

股票代號：6189



豐藝電子股份有限公司

PROMATE ELECTRONIC CO., LTD

一〇二年度年報

刊印日期：一〇三年五月十四日

本年報查詢網址：<http://newmops.twse.com.tw>

本公司發言人：

姓名：杜懷琪

職稱：營運長

電話：(02)2659-0303

電子郵件信箱：service@promate.com.tw

本公司代理發言人：

姓名：吳麗雪

職稱：財務部經理

電話：(02)2659-0303

電子郵件信箱：service@promate.com.tw

本公司地址及電話：

地址：台北市內湖區環山路一段 32 號 4 樓

電話：(02)2659-0303(代表號)

分公司地址及電話：

地址：香港新界荃灣白田壩街 46-48 號萬泰大樓 602 室

Rm602 Manchester Tower 46-48 Pak Tin Par Street, Tsuen Wan, N.T. Hong Kong

電話：(852) 2331-8680

辦理股票過戶機構之名稱、地址、網址及電話：

名稱：元大寶來證券股份有限公司股務代理部

地址：台北市承德路三段 210 號 B1 樓

網址：[http:// www.yuanta.com.tw](http://www.yuanta.com.tw)

電話：(02) 2586-5859

最近年度財務報告簽證會計師姓名、事務所名稱、地址、網址及電話：

會計師姓名：陳慧銘、游素環會計師

事務所名稱：勤業眾信聯合會計師事務所

地 址：台北市民生東路三段 156 號 12 樓

網 址：<http://www.deloitte.com.tw>

電 話：(02)2545-9988

海外有價證券掛牌買賣之交易場所名稱及查詢該海外有價證券資訊之方式：無

本公司網址：<http://www.promate.com.tw>

豐藝電子股份有限公司

一〇二年度年報目錄

| | |
|--|----|
| 壹、致股東報告書 | 1 |
| (一)一〇二年度營業報告..... | 1 |
| 一、營業計劃實施成果..... | 1 |
| 二、預算執行情形..... | 2 |
| 三、財務收支及獲利能力分析..... | 2 |
| 四、研究發展狀況..... | 3 |
| (二)一〇三年度營業計劃概要..... | 3 |
| 貳、公司簡介 | 5 |
| (一)設立日期..... | 5 |
| (二)總公司、分公司及工廠之地址及電話..... | 5 |
| (三)公司沿革..... | 5 |
| 參、公司治理報告 | 9 |
| (一)組織系統..... | 9 |
| (二)董事、監察人、總經理、副總經理、協理、各部門及分支機構主管資料..... | 11 |
| 一、董事及監察人資料..... | 11 |
| 二、總經理、副總經理、協理、各部門及分支機構主管資料..... | 14 |
| 三、董事、監察人、總經理及副總經理之報酬..... | 15 |
| (三)公司治理運作情形..... | 22 |
| (四)會計師公費資訊..... | 32 |
| (五)更換會計師資訊..... | 32 |
| (六)公司之董事長、總經理、負責財務或會計事務之經理人，最近一年內曾任職於簽證會計師所屬事務所或其關係企業者，應揭露其姓名、職稱及任職於簽證會計師所屬事務所或其關係企業之期間..... | 32 |
| (七)最近年度及截至年報刊印日止，董事、監察人、經理人及持股比例超過百分之十之股東股權移轉及股權質押變動情形..... | 33 |
| (八)持股比例占前十大股東間互為財務會計準則公報第六號關係人之資訊..... | 34 |
| (九)公司、公司之董事、監察人、經理人及公司直接或間接控制之事業對同一轉投資事業之持股並合併計算綜合持股比例..... | 34 |
| 肆、募資情形 | 36 |
| (一)股本來源..... | 36 |
| (二)股東結構..... | 39 |
| (三)股權分散情形..... | 39 |
| (四)主要股東名單..... | 39 |

| | |
|---|-----|
| (五)最近二年度每股市價、淨值、盈餘、股利及相關資料..... | 40 |
| (六)公司股利政策及執行狀況..... | 40 |
| (七)本年度擬議之無償配股對公司營業績效及每股盈餘之影響..... | 41 |
| (八)員工分紅及董事、監察人酬勞..... | 41 |
| (九)至年報刊印日止公司申請買回本公司股份情形..... | 42 |
| (十)公司債(含海外公司債)辦理情形..... | 42 |
| (十一)特別股辦理情形..... | 42 |
| (十二)參與發行海外存託憑證之辦理情形..... | 42 |
| (十三)員工認股權憑證辦理情形..... | 42 |
| (十四)限制員工新股權利辦理情形..... | 42 |
| (十五)併購辦理情形..... | 42 |
| (十六)受讓他公司股份發行新股辦理情形..... | 42 |
| (十七)資金運用計劃及執行情形..... | 42 |
| 伍、營運概況 | 43 |
| (一)業務內容..... | 43 |
| (二)市場及產銷概況..... | 52 |
| (三)從業人員最近二年度及截至年報刊印日止從業員工人數、平均服務年資、平均年齡及學歷分布比率..... | 60 |
| (四)環保支出資訊..... | 60 |
| (五)勞資關係..... | 60 |
| (六)重要契約..... | 61 |
| 陸、財務概況 | 63 |
| (一)最近五年度簡明財務資料..... | 63 |
| 一、簡明資產負債表及損益表..... | 63 |
| 二、影響上述財務報表作一致性比較之重要事項..... | 68 |
| 三、最近五年度簽證會計師姓名及查核意見..... | 68 |
| 四、財務分析..... | 69 |
| (二)一〇二年度財務報告之監察人審查報告..... | 77 |
| (三)一〇二年度財務報表(含會計師之查核報告、兩年對照之資產負債表、損益表、股東權益變動表、現金流量表及附註或附表)..... | 79 |
| (四)最近年度經會計師查核簽證之母子公司合併財務報表..... | 79 |
| (五)公司及其關係企業最近年度及截至年報刊印日止，如有發生財務週轉困難情事，應列明其對本公司財務狀況之影響..... | 251 |
| 柒、財務狀況及經營結果之檢討分析與風險事項 | 251 |
| (一)財務狀況分析..... | 251 |

| | |
|---|------------|
| (二) 財務績效分析..... | 252 |
| (三) 現金流量..... | 252 |
| (四) 重大資本支出對財務業務之影響..... | 253 |
| (五) 轉投資情形..... | 253 |
| (六) 風險管理分析..... | 253 |
| (七) 其他重要事項..... | 254 |
| 捌、特別記載事項 | 255 |
| (一) 關係企業相關資料..... | 255 |
| (二) 最近年度及截至年報刊印日止，私募有價證券辦理情形..... | 258 |
| (三) 最近年度及截至年報刊印日止子公司持有或處分本公司股票情形..... | 258 |
| (四) 其他必要補充說明事項..... | 258 |
| (五) 豁免適用之程序----- | 258 |
| (六) 揭露方式----- | 258 |
| (七) 施行----- | 258 |
| 玖、最近年度及截至年報刊印日止證券交易法第36條第二項第二款所定對股東權益或證券價格有重大影響之事項 | 258 |

壹、致股東報告書

各位股東，大家好：

豐藝電子一〇二年度營收達新台幣 184.87 億元，較去年同期營收 187.46 億元，年增-1.38%，但由於銷售產品組合改善，營業毛利率由前年 7.38%略增至 7.67%，營業毛利為 14.18 億，較前一年度 13.83 億，增加 2.52%；稅前淨利為 7.06 億，較一〇一一年度稅前淨利 5.68 億，增加約 24.28%，以目前流通在外股本 17.90 億，計算每股稅前淨利達 3.94 元，基本每股稅後盈餘為 3.23 元，較去年同期 2.58 元，成長 25.19%，在股利政策上，去年度豐藝每股發放 2.20 元之現金股利，而展望今年度豐藝仍將維持以往高配息政策。

去年電子業景氣依然如往年般的呈現淡季不淡、旺季不旺之情形，同年自年中以來美國量化寬鬆貨幣政策持續退場，且中國大陸經濟成長已不如往年強勁，因此本公司營運績效不免的受各地區經濟發展及景氣之影響，本公司按營運地區別營收比重分別為，歐美及亞洲（不含中國、香港）地區 68.87%，大陸(含中國、香港)地區 31.13%，但豐藝去年在全體股東支持及同仁努力下，在營收及獲利表現上，累積全年合併營收達新台幣 201.64 億元，年成率 2.00%，全年每股稅後盈餘較前一年度增加 25.19%，每股稅後盈餘為 3.23 元。

即便全球景氣看似復甦在望，但依然充滿變數詭譎多變，且外部競爭依然激烈，豐藝早已在全球市場建立完整佈局，分別在中國、日本、歐洲（荷蘭）及美國等地均設立服務據點，在公司治理部份已訂定有「獨立董事之職責範疇規則」及「監察人之職權範疇規則」，同時在薪資報酬委員會運作下，充分完善公司治理；並訂定「道德行為準則」及「誠信經營守則」要求經營團隊與全體同仁持續遵循、落實管理，以維護股東權益；在資訊揭露部份亦已訂立「財務及非財務資訊管理辦法」相關作業準則，公司秉持對於資訊揭露之公平性與完整性，讓股東及利害關係人等均能即時獲得公司有關財務及業務等重大訊息；在公司經營策略的擬訂上也透過董事會的充分討論與共同決議後確定，並落實於相關業務執行上，以實現公司治理之高度目標與追求企業永續經營之目的。

本公司經營團隊暨全體同仁誠摯感謝各位股東的支持與鼓勵，本公司上下全體同仁當會更加務實經營以維護股東權益，也期盼各位股東能一秉以往繼續支持鼓勵。

(一)一〇二年度營業報告

一、營業計劃實施成果

豐藝電子一〇二全年度合併營收達新台幣 201.64 億元，較一〇一年合併營收 197.68 億元增加約 2.00%，合併營業毛利為 16.38 億，較一〇一年 14.40 億成長 13.71%，合併稅後淨利為 5.87 億元，較一〇一年合併稅後淨利 4.68 億成長 25.45%，以目前實際流通在外股本 17.90 億計算，每股稅後盈餘約 3.23 元。

2013 年營業收入預算達成數均達 94%以上，稅前純益達成率 99.92%，本合併公司主要營運地區別營收來源如下表所示：

單位:新台幣仟元

| 年 度 | 102 年度 | 101 年度 | 成長率(%) |
|-----|------------|------------|--------|
| 地區 | 營收 | 營收 | |
| 亞洲 | 17,259,195 | 17,936,705 | (3.78) |
| 美洲 | 2,256,558 | 1,261,337 | 78.90 |
| 歐洲 | 637,982 | 559,278 | 14.07 |
| 其他 | 10,312 | 10,579 | (2.52) |
| 合計 | 20,164,047 | 19,767,899 | 2.00 |

二、預算執行情形

單位：新台幣仟元

| 年度 | 102 年度財測預算數(註) | 102 年度實際數(註) | 達成率(%) |
|------|----------------|--------------|--------|
| 營業收入 | 19,619,282 | 18,487,255 | 94.23 |
| 營業成本 | 18,100,603 | 17,069,328 | 94.30 |
| 營業毛利 | 1,518,679 | 1,417,927 | 93.36 |
| 營業費用 | 796,961 | 807,058 | 101.30 |
| 營業利益 | 721,718 | 610,869 | 84.64 |
| 稅前淨利 | 706,518 | 705,919 | 99.92 |

註：本公司 102 年度有關財務預算數為經董事會承認之內部經營目標！
以豐藝去年的營收及獲利來看，營收達成率為 94.23%，獲利(稅前純益)達成率為 99.92 %。

三、財務收支及獲利能力分析

1. 102 及 101 年度財務結構及獲利能力分析

(1) 財務收支

單位：新台幣仟元

| 項目 | | 年度 | 102 年度 | 101 年度 | 增(減)% |
|--------------|------|----|------------|------------|--------|
| 財務 收 支 | 營業收入 | | 18,487,255 | 18,745,998 | (1.38) |
| | 營業毛利 | | 1,417,927 | 1,383,128 | 2.52 |
| | 利息收入 | | 760 | 808 | (5.94) |
| | 利息支出 | | 18,231 | 17,652 | 3.28 |
| | 本期淨利 | | 578,656 | 461,419 | 25.41 |

(2) 獲利能力分析

| 項目 | | | 年度 | 102 年度 | 101 年度 | 增(減)% |
|----------------------------|--------------------|----------------|----|--------|--------|-------|
| 獲 利 能 力 分 析 | 獲利 能力 | 資產報酬率 (%) | | 8.48 | 7.13 | 18.93 |
| | | 股東權益報 酬率(%) | | 17.70 | 14.53 | 21.82 |
| | 占實收 資本比 率(%) | 營業 利益 | | 34.12 | 31.96 | 6.76 |

| | | | | | |
|--|--|-----------|-------|-------|-------|
| | | 稅前淨利 | 39.43 | 31.72 | 24.31 |
| | | 純益率(%) | 3.13 | 2.46 | 27.24 |
| | | 基本每股盈餘(元) | 3.23 | 2.58 | 25.19 |
| | | 稀釋每股盈餘(元) | 3.20 | 2.54 | 25.98 |

註：上列財務數據及財務比率，係採用 IFRSs 計算。

四、研究發展狀況

最近三年度研究發展支出

單位：新台幣仟元

| | 100 年度 | 101 年度 | 102 年度 |
|--------------|--------|--------|--------|
| 研發(開發)費用 | 55,245 | 43,120 | 48,058 |
| 佔營業收入淨額比率(%) | 0.31% | 0.23% | 0.26% |

本公司成功代理國內、外電子大廠之零組件產品，設有FAE及研發人員多人，主要以提供客戶對產品使用之技術支援，並協助客戶節省研發經費及縮短產品上市的時間，提供客戶完整解決方案，包括面板顯示、無線連結、終端伺服器、車用電子應用及特定應用晶片、低功耗、高效能之電源管理IC方案等，聚焦在利基特定市場區隔，以提升公司附加價值。

(二)本(一〇三)年度營業計劃概要

(一)經營方針及產銷政策

(1)以人文赤子心、前瞻科技力、加值夥伴情、回饋社會願之思考理念來落實企業永續經營，加強員工的自我人文素養，提升工作與生活的高度融合，進而持續不斷充實專業技能與上下游廠商強化夥伴關係，共同創造附加價值，締造共贏事業，追求永續生息。

(2)專業技術團隊提供客戶完整的供貨規劃，來配合下游系統製造商的生產計劃，協助客戶縮短產品開發時間，以提供客戶完整的解決方案，使客戶更專注於本身核心技術研發，使客戶縮短新產品開發，搶得市場先機，進而提升其整體的效率、競爭力，並增加最終市場的滿意度與公司之附加價值。

(3)明確產品市場定位，經銷代理之產品線主要以及液晶顯示面板、視訊處理晶片、線性IC與無線通訊產品為主軸，定位在高技術高附加價值的 design-in 市場，應用領域涵蓋資訊、消費電子及通訊產業等。技術競爭力成為豐藝最大競爭優勢，形成豐藝與其它代理商專業區隔與國內同業公司有明顯之市場專業區隔。

(二) 預期銷售數量及其依據

本公司所代理銷售之各項電子零組件產品主，要應用於各項電子消費性產品及工業用領域，如個人電腦、資訊家電、寬頻網路、無線通訊系統、廣告系統、船用儀器、醫療設備及特殊GPS系統等，應用範圍廣泛且深入一般家庭生活領域當中。展望一〇三年，美國量化寬鬆貨幣政策持續退場，加上中國大陸經濟成長已不如往年強勁，整體經濟環境充滿諸多不確定性，考量上下游產業及相關電子消費市場供需，以及代理原廠之預計目標及內部業務規劃，一〇三年度相關產品銷售成長性，雖具挑戰性但仍審慎樂觀以待。

豐藝電子一〇三年之經營主軸，依然著眼於強化既有代理核心競爭能力，維持健康之財務結構，重視現金流量之健全，不以短期衝刺營收而無助獲利之經營模式，而以中長期穩健方式佈局，著眼於高成長產業之重要關鍵元件與高附加價值產品，期許為公司未來發展增添營收及獲利動能，懇請各位股東秉持以往繼續支持公司，給予指教和鼓勵，使公司業績得以繼續成長。

敬祝各位股東

身 體 健 康

萬 事 如 意

董事長：陳澄芳



經理人：陳澄芳



會計主管：邱慧玲



貳、公司簡介

一、公司簡介

(一)設立日期：民國 75 年 5 月 1 日

(二)總公司、分公司及工廠之地址及電話

1.總公司：

地址：台北市內湖區環山路一段 32 號 4 樓

電話：(02)2659-0303

2.香港分公司：

地址：香港新界荃灣白田壩街 46-48 號萬泰大樓 602 室

Rm602 Manchester Tower 46-48 Pak Tin Par Street, Tsuen Wan, N.T. Hong Kong

電話：(852) 2331-8680

(三)公司沿革：

| | |
|------|---|
| 75 年 | *豐藝電子有限公司成立，資本額 600 萬元。 |
| 77 年 | *獲得聯華電子產品代理。 *取得 Zilog Inc. 產品代理。 |
| 78 年 | *公司變更改組為股份有限公司。 *獲得 LTC 產品代理權。 |
| 80 年 | *榮獲 Zilog Inc. 公司頒贈『最佳技術支援獎』。 |
| 81 年 | *現金增資 1,200 萬元，實收資本額 2,800 萬元。 *榮獲 LTC 公司頒贈『太平洋地區優良代理商』。 |
| 82 年 | *取得 S3 International Limited 產品代理。 *榮獲聯華電子(UMC) 頒贈『年度最佳代理商』。 |
| 83 年 | *榮獲 LTC 公司頒贈『年度最佳代理商』。 *連續兩年榮獲聯華電子(UMC) 頒贈『年度最佳代理商』。 |
| 84 年 | *增資發行新股 2,800 萬元，實收資本額 5,600 萬元。 *設立研發部門，主要工作為撰寫 embedded mcu 軟體。 *連續 4 年榮獲 LTC 公司頒贈『年度最佳代理商』。 *獲頒台北市 84 年度開立統一發票績優營業人。 *合併樺皇企業有限公司，合併增發新股 2,800 萬元，實收資本額 5,600 萬元。 |
| 85 年 | *取得 Novatek 產品代理。 *取得 ITE 產品代理。 *取得 Davicom 產品代理。 *為 Novatek mcu 產品爭取到第一家 monitor 製造商- 捷聯公司(AOC，現為全球第三大 monitor 製造商)。 |
| 86 年 | *現金增資 2,400 萬元，實收資本額 8,000 萬元。 *取得 AMIC 產品代理。 *成功為 S3 PCI sound Products 產品導入台灣市場，其前二名客戶均由豐藝電子支援設計。 |
| 87 年 | *盈餘轉增資 1,600 萬元，現金增資 400 萬元，實收資本額壹億元。 *取得 AMCC 光纖通訊晶片組產品代理。 |

| | |
|------|---|
| | <ul style="list-style-type: none"> *取得 Rise Technology company X86 CPU 產品代理。 *成功為 S3 mobile Products 產品導入台灣市場，其前二名客戶均由豐藝電子支援設計。 *榮獲 S3 頒贈『全球傑出代理商獎』。 *榮獲技嘉電腦頒贈『最佳供應商獎』。 |
| 88 年 | <ul style="list-style-type: none"> *盈餘轉增資 3,000 萬元，現金增資 2000 萬元，實收資本額壹億伍仟萬元。 *取得聯友光電(Unipac)TFT-LCD 液晶顯示板產品代理。 *與聯友光電(Unipac)策略。聯盟，成為小尺寸 TFT-LCD 液晶模組產品製造銷售的策略夥伴。 *成立液晶模組產品事業處（含製造部、研發部、業務部）。 *取得 iCompression,Inc MPEG 晶片產品代理。 *取得 Dspc Israel,Ltd 手機晶片組產品代理。 *取得 SirF 全球衛星定位(GPS)產品代理。 |
| 89 年 | <ul style="list-style-type: none"> *盈餘轉增資 5,029 萬元，現金增資 3,471 萬元，實收資本額貳億參仟伍佰萬元。 *豐藝電子股票核准公開發行。 *成功開發出 7"16：9 TFT-LCD 液晶模組產品。 *成功開發出 GPS 模組產品。 *取得凌泰科技(Averlogic) LCD Monitor 晶片產品代理。 *取得 Silicon Wave 藍芽無線(Blue-tooth)產品代理。 *取得 INTEGRATED TELECOM EXPRESS,INC.,(ITEX) ADSL 寬頻產品代理。 |
| 90 年 | <ul style="list-style-type: none"> *盈餘轉增資 6,700 萬元，實收資本額三億二百萬元。 *取得 AOS(ALPHA & OMEGA SEMICONDUCTOR,INC.) MOSFET(電晶體)產品銷售權。 *取得科統科技(KIT ON LINE TECHNOLOGY CORP.) SOC 及 OTP 產品銷售權。 *取得安森美半導體(ON Semiconductor)產品代理權。 *取得 NetLogic Microsystem, Inc.產品代理。 *取得 Mellanox Technologies, Inc.產品代理。 *取得 Protura Wireless 產品代理。 *獲頒新電子雜誌 2001 年之「十大傑出零組件代理商獎」。 *獲頒電子工業周刊 2001 年之「最佳半導體代理商菁英獎」。 *獲得技嘉電腦公司頒贈「傑出供應商獎」。 *獲得神達電腦公司頒贈「最有價值夥伴獎」。 *獲得供應商 Silicon Wave 頒贈「績優代理商獎」。 *天下雜誌 500 大服務業排行 186 名，1000 大企業總排行 217 名。 *商業周刊 1000 大製造業排行 305 名。 |
| 91 年 | <ul style="list-style-type: none"> *取得迅慧科技股份有限公司 High Bandwith Access(Taiwan) Inc., 產品代理。 *取得歲科股份有限公司 Micronas GmbH 產品代理。 *盈餘暨資本公積轉增資 11,000 萬元，實收資本額四億一仟二百萬元。 *91.5.28 股東常會增選 2 名獨立董事及 1 名獨立監察人。 *91.9.16 於櫃檯買賣中心掛牌交易。 |
| 92 年 | <ul style="list-style-type: none"> *現金增資共 5175 萬元，實收資本額四億六仟三百七十五萬。 |

| | |
|------|---|
| | <p>*盈餘暨資本公積轉增資 13,687.675 萬元，實收資本額六億六十二萬六千七百五十元。</p> <p>*獲頒新電子雜誌 2003 年之「傑出零件代理商最佳成長獎」。</p> |
| 93 年 | <p>*發行國內第一次無擔保轉換公司債新台幣五億元。</p> <p>*取得美商捷尼(Genesis)半導體產品代理。</p> <p>*天下雜誌 500 大服務業排行 89 名。</p> <p>*商業週刊 500 大服務業排行 88 名。</p> <p>*93.5.24 由櫃檯買賣中心轉交易所上市掛牌交易。</p> <p>*盈餘暨資本公積轉增資 17,132.175 萬元，實收資本額七億七千一百九十四萬八千五百元。</p> <p>*員工認股權憑證轉換普通股 509 萬元，實收資本額七億七千七百零三萬八千五百元。</p> <p>*取得 Silego 晶片產品代理。</p> <p>*取得 Saifun 相關記憶體產品代理。</p> <p>*取得 AMIC 相關記憶體產品代理。</p> |
| 94 年 | <p>*員工認股權憑證轉換普通股 179 萬元，實收資本額七億七千八百八十二萬八千五百元。</p> <p>*取得 Pyramis 線性 IC 相關產品代理。</p> <p>*取得 LeadTrend 產品代理。</p> <p>*取得美商 AATI 半導體產品代理。</p> <p>*天下雜誌 500 大服務業排行 54 名。</p> <p>*商業週刊 1000 大服務業排行 54 名。</p> <p>*員工認股權憑證、可轉換公司債及盈餘暨資本公積轉增資 21,046.218 萬元，實收資本額九億八千九百二十九萬六千八百八十元。</p> <p>*取得 Wischip 產品代理。</p> <p>*取得 JAM 產品代理。</p> |
| 95 年 | <p>*天下雜誌 500 大服務業排行 47 名。</p> <p>*商業週刊 1000 大服務業排行 47 名。</p> <p>*取得 Lumileds 產品代理。</p> <p>*員工認股權憑證及可轉換公司債換普通股 2352.003 萬元，實收資本額壹拾壹億陸仟玖佰壹拾參萬玖千捌佰伍拾伍元。</p> <p>*本年度員工認股權憑證及盈餘暨資本公積轉增資共計 201,118,160 元，實收資本額 1,190,408,840 元。</p> <p>*本年度員工認股權憑證及盈餘暨資本公積轉增資共計 201,118,160 元，實收資本額 1,190,408,840 元。</p> <p>*投資 HAPPY ON INTERNATIONAL LTD. NTD8,778 仟元，持股 70%。</p> |
| 96 年 | <p>*現金增資 6,000 萬元暨發行第二次國內可轉換公司債 3.5 億元。</p> <p>*取得 Oxford、BridgeLux 產品代理。</p> <p>*本年度員工認股權憑證、可轉換公司債及盈餘暨資本公積轉增資 45,102.7 萬元，截止 96 年底實收資本額 1,701,435,350 元。</p> <p>*投資 EAST PROFIT INTERNATIONAL LTD.. NTD35,684 仟元，持股 70%。</p> |

| | |
|-------|--|
| | *投資遠聯科技(股)公司. NTD20,000 仟元，持股 66.67%。 |
| 97 年 | *盈餘暨資本公積轉增資/可轉換公司債轉換普通股共 1.32 億,實收資本額 1,814,091 仟元。 *取得 RDC 產品代理。 *取得美商 Diodes 產品代理。 *取得美商 Volterra 產品代理。 *取得澳商 AMS 產品代理。 *取得美商 RMI 產品代理 |
| 98 年 | *透過香港豐藝國際投資嘉合豐電子(深圳)有限公司. USD200 仟元，持股 100%。 *透過香港豐藝國際投資豐藝電子(上海)有限公司 USD1,000 仟元，持股 100%。 *可轉換公司債轉換普通股共 1,670 萬,實收資本額 1,823,171 仟元。 |
| 99 年 | *獲頒 Alpha & Omega 最佳合作夥伴獎。 *獲頒友達光電 AVBU GD 最佳合作夥伴獎。 *獲頒技嘉科技 2010 最佳合作夥伴獎。 *獲頒力智電子獎合作夥伴獎。 *2009 年天下雜誌 500 大服務業調查 豐藝電子排行 61 名，資訊、通訊、IC 通路 11 名。 |
| 100 年 | *獲頒 Alpha & Omega 最佳合作夥伴獎。 *獲頒技嘉科技 2010 最佳合作夥伴獎。 *獲頒力智電子獎合作夥伴獎。 *註銷買回普通股 507 仟股,實收資本額 1,823,171 仟元。 *2010 年天下雜誌 500 大服務業調查 豐藝電子排行 59 名，資訊、通訊、IC 通路 10 名。 |
| 101 年 | *註銷買回普通股 2,765 仟股,實收資本額 1,790,451 仟元。 |
| 102 年 | *完成分割特定應用產品事業群讓與子公司勁豐電子股份有限公司。 |

本公司最近年度及截至年報刊印日止除前項揭露事項外，並無董事、監察人或持股超過百分之十之大股東股權之大量移轉或更換、經營權改變及其他足以影響股東權益之重要事項發生。

參、公司治理報告

(一)組織系統

一、組織圖

豐藝電子股份有限公司組織圖



二、各主要部門所營業務

(1)董事長室：

- A.公司整體制度、規章及辦法之制訂與更新。
- B.公司整體行銷活動之規劃及企業公關活動推動。
- C.海外子、分公司營運督導與稽核。
- D.轉投資事業之評估及管理等事宜。

(2)稽核室：

負責公司內部規章及制度執行稽核工作，並提出改善建議。

(3)營運作業處：

下設財務部、會計部、行政部、資訊部、後勤部、人事部及海外作業部等部門。

財務部：掌理公司資金調度、出納現金收支、規劃金融機構往來關係、管理長短期有價證券，以及股務規劃、股東會、董監事會議相關事宜之處理。

會計部：負責帳務處理、損益計算、稅務規劃、營運成本計算與財務報表編製分析。

行政部：辦公室環境、衛生安全事項管理，文件收發、辦公用品、營業雜支消耗品之採購供應管理，總機、接待與其他總務之工作。

資訊部：公司網路系統、進銷存系統、伺服器、電子郵件系統等設備之建置維護、管理及更新，公司內部資訊系統教育訓練，未來資訊化管理之規劃與推動。

後勤部：商品物料之進出口報關、船務、保險、倉儲等事宜與國內商品物料運輸及調度作業管理。

人事部：人力資源規劃、人員招募甄選、績效考評、員工在職訓練、員工薪資及辦理員工福利等相關事宜。

海外作業部：協助支援海外事業單位之後勤及相關行政作業。

(4)零件代理事業群：

下設零件產品事業處及面板產品事業處。

零件產品事業處區分如下：

營一部：負責 IC 等零件產品市場之經營、推廣、銷售經營管理之規劃與執行。

營二部：負責消費性電子\電腦週邊等零件產品市場之經營、推廣、銷售經營管理之規劃與執行。

營三部：負責類比\線性等特定應用零件產品市場之經營、推廣、銷售經營管理之規劃與執行。

營四部：負責有線\無線通訊等特定應用零件產品市場之經營、推廣、銷售經營管理之規劃與執行。

面板產品事業處：負責國內外各尺寸液晶面板市場經營、推廣、銷售經營管理之規劃與執行。

(5)香港分公司：負責國內保稅倉美金交易業務及香港、大陸地區之銷售推廣與客戶服務。

(二)董事、監察人、總經理、副總經理、協理、各部門及分支機構主管資料

一、董事及監察人資料

102年3月31日

| 職稱 | 姓名 | 選任日期 | 任期 | 初次選任日期 | 選任時持有股份 | | 現在持有股數 | | 配偶、未成年子女現在持有股份 | | 利用他人名義持有股份 | | 主要經(學)歷 | 目前兼任本公司及其他公司之職務 | 具配偶或二親等以內關係之其他主管、董事或監察人 | | |
|------|----------------|----------|----|---|-----------|-------|-----------|-------|----------------|-------|------------|------|---|--|-------------------------|-----|----|
| | | | | | 股數 | 持股比例 | 股數 | 持股比例 | 股數 | 持股比例 | 股數 | 持股比例 | | | 職稱 | 姓名 | 關係 |
| 董事長 | 陳澄芳 | 99/06/15 | 三年 | 85/11/12 | 7,967,851 | 4.45% | 8,717,851 | 4.87% | 2,534,088 | 1.42% | - | - | 交通大學電子物理系德州儀器(股)公司工程師 | 創豐投資(股)公司董事長 勁豐電子(股)公司總經理 豐藝電子(股)公司董事長 威健實業(股)公司董事 恆耀電子(股)公司董事 | 營運長 | 杜懷琪 | 夫妻 |
| 董事 | 杜懷琪 | 99/06/15 | 三年 | 85/11/12 (任監察人) 88/10/6 (任董事) | 2,444,088 | 1.36% | 2,444,088 | 1.37% | 8,717,851 | 4.87% | - | - | 台灣大學經濟系 | 廣邁實業有限公司董事長 創豐投資(股)公司董事長 勁豐電子(股)公司董事長 豐藝電子(股)公司營運長 | 董事長 | 陳澄芳 | 夫妻 |
| 董事 | 胡秋江 | 99/06/15 | 三年 | 90/12/28 (任監察人) 96/06/13 (任董事) | 1,709,054 | 0.95% | 1,709,054 | 0.95% | 1,505,036 | 0.84% | - | - | 大業大學事業經營所、 交通大學電信工程系、 政大企業研究所企家班 | (註1) | - | - | - |
| 董事 | 創豐投資(股)代表人-朱明珍 | 99/06/15 | 三年 | 97/05/05 (任董事) | 3,219,901 | 1.80% | 3,219,901 | 1.80% | - | - | - | - | New Jersey Institute of Technology, Environmental Engineering Major | 美商默克研究員 | - | - | - |
| 獨立董事 | 郭江龍 | 99/06/15 | 三年 | 96/06/13 | - | - | - | - | - | - | - | - | 交通大學電子物理系 德州儀器半導體技術(上海)有限公司董事總經理 | - | - | - | - |
| 獨立董事 | 黃修明 | 99/06/15 | 三年 | 93/06/11 | - | - | - | - | - | - | - | - | 美商美信積體產品有限公司亞大地區銷售及應用執行董事 | 恆耀電子(股)公司副董事長 | - | - | - |
| 監察人 | 宋曼麗 | 99/06/15 | 三年 | 90/12/28 (任董事) 96/06/13 (任監察人) | 4,411,354 | 2.46% | 4,411,354 | 2.46% | - | - | - | - | 輔仁大學中文系 | 創豐投資(股)公司監察人 | - | - | - |
| 監察人 | 尤雪萍 | 99/06/15 | 三年 | 91/05/28 | - | - | - | - | - | - | - | - | 台灣大學會計系 | 環懋國際顧問有限公司副總經理 環園有限公司副總經理 | - | - | - |
| 監察人 | 宋一林 | 99/06/15 | 三年 | 96/06/13 | - | - | - | - | - | - | - | - | 龍華工專電子科 | 威記投資(股)公司董事 | - | - | - |

註1：威健實業(股)公司董事長及總經理、Weikeng Technology Pte Ltd. 董事、威記投資(股)公司董事長、麗台科技(股)公司董事、研通科技(股)公司董事、威健實業國際有限公司之董事、威健實通(股)公司董事長、欣投資訊(股)公司獨立董事、寶典創業投資(股)公司董事長、興樂科計(股)公司董事長及恆耀電子(股)公司監察人。

法人股東之主要股東

103年3月31日

| 法人股東名稱 | 法人股東之主要股東 | 持股比率% |
|-----------|-----------|--------|
| 創豐投資(股)公司 | 陳澄芳 | 37.50% |
| | 杜懷琪 | 14.60% |
| | 宋曼麗 | 20.00% |
| | 郭錦綢 | 20.00% |
| | 林竹珍 | 5.00% |
| | 宋一林 | 2.90% |

董事或監察人是否具有獨立董事、監察人之資格：

| 姓名 (註1) | 是否具有五年以上工作經驗 及下列專業資格 | | | 符合獨立性情形(註2) | | | | | | | | | | 兼任其他 公司獨立 董事家數 | |
|------------------------------|-------------------------|--|--|--------------------------------------|---|---|---|---|---|---|---|---|---|----------------------|-----------------------------|
| | 條件 | 商務、法 務、財務、 會計或公司 業務所須相 關科系之公 私立大專院 校講師以上 | 法官、檢察官、 律師、會計師或 其他與公司業 務所需之國家 考試及格領有 證書之專門職 業及技術人員 | 商務、法 務、會計 或公司業 務所須之 工作經驗 | 1 | 2 | 3 | 4 | 5 | 6 | 7 | 8 | 9 | | 10 |
| | | | | | | | | | | | | | | | |
| 董事長 陳澄芳 | | | ✓ | | | | | | | ✓ | ✓ | | ✓ | ✓ | |
| 董事 胡秋江 | | | ✓ | ✓ | ✓ | ✓ | ✓ | ✓ | ✓ | ✓ | ✓ | ✓ | ✓ | ✓ | |
| 董事 杜懷琪 | | | ✓ | | | | | | | ✓ | ✓ | | ✓ | ✓ | |
| 董事 創豐投資(股) 代表人-朱明 珍 | | | ✓ | ✓ | ✓ | ✓ | ✓ | ✓ | ✓ | ✓ | ✓ | ✓ | ✓ | ✓ | |
| 董事 郭江龍 | | | ✓ | ✓ | ✓ | ✓ | ✓ | ✓ | ✓ | ✓ | ✓ | ✓ | ✓ | ✓ | 獨立董事 未兼任其他 公司獨立董 事 |
| 董事 黃修明 | | | ✓ | ✓ | ✓ | ✓ | ✓ | ✓ | ✓ | ✓ | ✓ | ✓ | ✓ | ✓ | 獨立董事 未兼任其他 公司獨立董 事 |
| 監察人 宋曼麗 | | | | ✓ | ✓ | ✓ | ✓ | ✓ | ✓ | ✓ | ✓ | | ✓ | ✓ | |
| 監察人 尤雪萍 | | | ✓ | ✓ | ✓ | ✓ | ✓ | ✓ | ✓ | ✓ | ✓ | ✓ | ✓ | ✓ | |
| 監察人 宋一林 | | | ✓ | ✓ | ✓ | ✓ | ✓ | ✓ | ✓ | ✓ | ✓ | | ✓ | ✓ | |

註：各董事、監察人於選任前二年及任職期間符合下述各條件者，請於各條件代號下方空格中打“✓”。

(1) 非為公司或其關係企業之受僱人。

- (2) 非公司或其關係企業之董事、監察人(但如為公司或其母公司、公司直接及間接持有表決權之股份超過百分之五十之子公司之獨立董事者，不在此限)。
- (3) 非本人及其配偶、未成年子女或以他人名義持有公司已發行股份總額百分之一以上或持股前十名之自然人股東。
- (4) 非前款所列人員之配偶、二親等以內親屬或三親等以內直系血親親屬。
- (5) 非直接持有公司已發行股份總額百分之五以上法人股東之董事、監察人或受僱人，或持股前五名法人股東之董事、監察人或受僱人。
- (6) 非與公司有財務或業務往來之特定公司或機構之董事(理事)、監察人(監事)、經理人或持股百分之五以上股東。
- (7) 非為公司或關係企業提供商務、法務、財務、會計等服務或諮詢之專業人士、獨資、合夥、公司或機構之企業主、合夥人、董事(理事)、監察人(監事)、經理人及其配偶。但依股票上市或於證券商營業處所買賣公司薪資報酬委員會設置及行使職權辦法第七條履行職權之薪資報酬委員會成員，不在此限。
- (8) 未與其他董事間具有配偶或二親等以內之親屬關係。
- (9) 未有公司法第 30 條各款情事之一。
- (10) 未有公司法第 27 條規定以政府、法人或其代表人當選。

二、總經理、副總經理、協理、各部門及分支機構主管資料

103年3月31日

| 職稱 | 姓名 | 選(就)任日期 | 持有股份 | | 配偶、未成年子女持有股份 | | 利用他人名義持有股份 | | 主要經(學)歷 | 目前兼任其他公司之職務 | 具配偶或二親等以內關係之經理人 | | |
|----------|-------------|---------|-----------|-------|--------------|-------|------------|------|-----------------------|--|-----------------|-----|----|
| | | | 股數 | 持股比例 | 股數 | 持股比例 | 股數 | 持股比例 | | | 職稱 | 姓名 | 關係 |
| 總經理 | 陳澄芳 (註1) | 87年7月 | 8,717,851 | 4.87% | 2,534,088 | 1.42% | - | - | 交通大學電子物理系德州儀器(股)公司工程師 | 創豐投資(股)公司董事長 勁豐電子(股)公司董事 威健實業(股)公司董事 恆耀電子(股)公司董事長 | 營運長 | 杜懷琪 | 夫妻 |
| 營運長 | 杜懷琪 | 87年7月 | 2,444,088 | 1.36% | 8,717,851 | 4.87% | - | - | 台灣大學經濟系 | 廣邁實業有限公司董事長 創豐投資(股)公司董事 勁豐電子(股)公司董事長 | 董事長 | 陳澄芳 | 夫妻 |
| 資深執行副總經理 | 陳勁宏 | 99年8月 | 234,858 | 0.13% | 10,000 | - | - | - | 輔仁大學電子系 | - | - | - | - |
| 資深副總經理 | 林景南 | 102年4月 | 124,800 | 0.07 | 85,437 | 0.05 | - | - | 聖約翰大學電子工程科 | - | - | - | - |
| 資深副總經理 | 林文昌 | 102年4月 | 2,971 | - | 0 | - | - | - | 淡江大學電子工程系 | - | - | - | - |
| 資深副總經理 | 陳玉鈞 | 102年4月 | 135,634 | 0.08 | 0 | - | - | - | 中原大學電機工程系 | - | - | - | - |
| 副總經理 | 謝金龍 | 102年4月 | 7,238 | - | 0 | - | - | - | 台北商專銀行保險科 | - | - | - | - |
| 財務部經理 | 吳麗雪 | 83年3月 | 159,633 | 0.09% | - | - | - | - | 台北商專會計系 國統聯合會計事務所 | - | - | - | - |
| 會計部經理 | 邱慧玲 | 99年8月 | 31,679 | 0.02% | - | - | - | - | 政治大學會計系 建業聯合會計事務所 | - | - | - | - |

註(1)：97/04/01 董事長兼任總經理

三、董事、監察人、總經理及副總經理之報酬

1. 有關董事酬勞是依本公司章程規定之盈餘分配比率分派，再依董監事於當年度實際任期按比例支付
2. 有關總經理及副總經理給付酬金除參考同業薪資水準外，另依每年公司經營成果及個人績效與全體員工共同分派年終獎金或績效獎金

(1) 董事之報酬 102年12月31日；單位：新台幣仟元，股

| 職稱 | 姓名 | 董事酬金 | | | | | | 兼任員工領取相關酬金 | | | | | | A、B、C、D、E、F及G等七項總額占稅後純益之比例 | A、B、C、D、E、F及G等七項總額占稅後純益之比例 | 有無領取來自子公司以外轉投資事業酬金 |
|------|----------------|-------|----------|------------|-----------|----------------------|---------------|------------|-------------|-----------------|-----------------|-----|-----------|----------------------------|----------------------------|--------------------|
| | | 報酬(A) | 退職退休金(B) | 盈餘分配之酬勞(C) | 業務執行費用(D) | A、B、C及D等四項總額占稅後純益之比例 | 薪資、獎金及特支費等(E) | 退職退休金(F) | 盈餘分配員工紅利(G) | 員工認股權憑證得認購股數(H) | 取得限制員工權利新股股數(I) | 本公司 | 財務報告內所屬公司 | | | |
| 董事長 | 陳澄芳 | - | - | 10,889 | - | 1.89% | 5,414 | - | 5,620 | - | - | - | - | - | 3.80% | - |
| 董事 | 杜懷琪 | - | - | - | - | - | - | - | - | - | - | - | - | - | - | - |
| 董事 | 胡秋江 | - | - | - | - | - | - | - | - | - | - | - | - | - | - | - |
| 董事 | 創豐投資(股)代表人-朱明珍 | - | - | 10,889 | - | 1.85% | 7,014 | - | 5,620 | - | - | - | - | 3.99% | - | |
| 獨立董事 | 郭江龍 | - | - | - | - | - | - | - | - | - | - | - | - | - | - | - |
| 獨立董事 | 黃修明 | - | - | - | - | - | - | - | - | - | - | - | - | - | - | - |

| 給付本公司各個董事酬金級距 | 董事姓名 | | | |
|---------------------------------------|------------------|-----------|------------------------|-----------|
| | 前四項酬金總額(A+B+C+D) | | 前七項酬金總額(A+B+C+D+E+F+G) | |
| | 本公司 | 財務報告內所有公司 | 本公司 | 財務報告內所有公司 |
| 低於 2,000,000 元 | 上述 6 人 | 上述 6 人 | 上述 4 人 | 上述 4 人 |
| 2,000,000 元 (含) ~ 5,000,000 元 (不含) | | | | |
| 5,000,000 元 (含) ~ 10,000,000 元 (不含) | | | 陳澄芳, 杜懷琪 | 陳澄芳, 杜懷琪 |
| 10,000,000 元 (含) ~ 15,000,000 元 (不含) | | | | |
| 15,000,000 元 (含) ~ 30,000,000 元 (不含) | | | | |
| 30,000,000 元 (含) ~ 50,000,000 元 (不含) | | | | |
| 50,000,000 元 (含) ~ 100,000,000 元 (不含) | | | | |
| 100,000,000 元以上 | | | | |
| 總計 | 6 | 6 | 6 | 6 |

補充說明：102 年度董事報酬共計 10,889 仟元，佔合併稅後盈餘 1.85%，101 年度董事報酬共計 10,889 仟元，佔合併稅後盈餘 2.33%；董事報酬分配之政策為依據董事於當年度任職之期間比例，進行分配。

(2) 監察人之報酬

102 年 12 月 31 日；單位：新台幣千元

| 職稱 | 姓名 | 監察人酬金 | | | | | | A、B 及 C 等三項總額占稅後純益之比例 | | 有無領取來自子公司以外轉投資事業酬金 |
|-----|-----|-------|-----------|------------|-----------|---------------|-----------|-----------------------|-----------|--------------------|
| | | 報酬(A) | | 盈餘分配之酬勞(B) | | 業務執行費用(C)(註4) | | 本公司 | 財務報告內所屬公司 | |
| | | 本公司 | 財務報告內所屬公司 | 本公司 | 財務報告內所屬公司 | 本公司 | 財務報告內所屬公司 | | | |
| 監察人 | 尤雪萍 | - | - | 3,111 | 3,111 | - | - | 0.54% | 0.53% | - |
| 監察人 | 宋曼麗 | - | - | 3,111 | 3,111 | - | - | 0.54% | 0.53% | - |
| 監察人 | 宋一林 | - | - | 3,111 | 3,111 | - | - | 0.54% | 0.53% | - |

| 監察人姓名 | |
|---------------------------------------|-------------|
| 前三項酬金總額(A+B+C+D) | |
| 本公司 | 合併報表內所有公司 E |
| 上述 3 人 | 上述 3 人 |
| 給付本公司各個監察人酬金級距 | |
| 低於 2,000,000 元 | |
| 2,000,000 元 (含) ~ 5,000,000 元 (不含) | |
| 5,000,000 元 (含) ~ 10,000,000 元 (不含) | |
| 10,000,000 元 (含) ~ 15,000,000 元 (不含) | |
| 15,000,000 元 (含) ~ 30,000,000 元 (不含) | |
| 30,000,000 元 (含) ~ 50,000,000 元 (不含) | |
| 50,000,000 元 (含) ~ 100,000,000 元 (不含) | |
| 100,000,000 元以上 | |
| 總計 | 3 3 |

補充說明：102 年度監察人報酬共計 3,111 仟元，佔合併稅後盈餘 0.53%，101 年度監察人報酬共計 3,111 仟元，佔稅後盈餘 0.67%；監察人報酬分配之政策為依據監察人於當年度任職之期間比例，進行分配。

(2) 總經理及副總經理之報酬

102年12月31日；單位：新台幣仟元/股

| 職稱 | 姓名 | 薪資(A) | | 退職退休金(B) | | 獎金及特支費等 [◎] | | 盈餘分配之員工紅利金額(D) | | | | A、B、C及D等四項總額占稅後純益之比例(%) | | 取得員工認股權憑證數額 | | 取得限制員工新股股數 | | 有無領取來自子公司以外轉投資事業酬金 |
|----------|-------------|--------|-----------|----------|-----------|----------------------|-----------|----------------|-----------|--------|--------|-------------------------|--------|-------------|-----------|------------|-----------|--------------------|
| | | 本公司 | 財務報告內所有公司 | 本公司 | 財務報告內所有公司 | 本公司 | 財務報告內所有公司 | 本公司 | 財務報告內所有公司 | 現金紅利金額 | 股票紅利金額 | 現金紅利金額 | 股票紅利金額 | 本公司 | 財務報告內所有公司 | 本公司 | 財務報告內所有公司 | |
| 董事長 | 陳澄芳 (註1) | 11,164 | 12,984 | - | - | 10,110 | 10,610 | 13,120 | - | 13,120 | - | 5.96 | 6.23 | - | - | - | - | - |
| 營運長 | 杜懷琪 | | | | | | | | | | | | | | | | | |
| 行銷長 | 柯永順 (註3) | | | | | | | | | | | | | | | | | |
| 資深執行副總經理 | 陳勁宏 | | | | | | | | | | | | | | | | | |
| 資深副總經理 | 林景南 (註2) | | | | | | | | | | | | | | | | | |
| 資深副總經理 | 林文昌 (註2) | | | | | | | | | | | | | | | | | |
| 資深副總經理 | 陳玉鈞 (註2) | | | | | | | | | | | | | | | | | |
| 副總經理 | 謝金龍 (註2) | | | | | | | | | | | | | | | | | |

(註1)：97/04/01兼任總經理

(註2)：102/04/01 新任經理人

(註2)：102/08/01 解任經理人

| 給付本公司各個總經理及副總經理酬金級距 | 總經理及副總經理姓名 | |
|----------------------------------|---------------|---------------|
| | 本公司 | 財務報告內所有公司 |
| 低於 2,000,000 元 | | |
| 2,000,000 元 (含) ~ 5,000,000 元 | 上表 5 人 | 上表 5 人 |
| 5,000,000 元 (含) ~ 10,000,000 元 | 陳澄芳, 杜懷琪, 陳勁宏 | 陳澄芳, 杜懷琪, 陳勁宏 |
| 10,000,000 元 (含) ~ 15,000,000 元 | | |
| 15,000,000 元 (含) ~ 30,000,000 元 | | |
| 30,000,000 元 (含) ~ 50,000,000 元 | | |
| 50,000,000 元 (含) ~ 100,000,000 元 | | |
| 100,000,000 元以上 | | |
| 總計 | 8 | 8 |

補充說明：102 年度經理人共計 8 位報酬一律配發現金 13,1200 仟元，佔稅後盈餘 2.27%，101 年度經理人報酬共計 8 位一律配發現金 15,600 仟元，佔稅後盈餘 3.39%；經理人報酬之訂定，總經理由董事會核定，其餘經理人由董事長核定；員工分紅及獎金部份則由董事長依當年度公司營運狀況，配合股利政策及個人年度考績評比，進行分配。

(3) 配發員工紅利之經理人姓名及配發情形

102年12月31日；單位：新台幣仟元，股

| | 職稱 | 姓名 | 股票紅利金額 | 現金紅利金額 | 總計 | 總額占稅後純益之比例(%) |
|-----|--------|---------|--------|--------|--------|---------------|
| 經理人 | 總經理 | 陳澄芳(註1) | | | | |
| | 營運長 | 杜懷琪 | | | | |
| | 行銷長 | 柯永順 | | | | |
| | 資深執行副總 | 陳勁宏 | | | | |
| | 資深副總經理 | 林景南(註2) | | | | |
| | 資深副總經理 | 林文昌(註2) | | | | |
| | 資深副總經理 | 陳玉鈞(註2) | | | | |
| | 副總經理 | 謝金龍(註2) | | | | |
| | 財務部經理 | 吳麗雪 | | | | |
| | 會計部經理 | 邱慧玲 | | | | |
| | | | | - | 13,900 | 13,900 |

註(1)：97/03/24 董事長兼任總經理

註(2)：102/04/01 新任經理人

註：經理人之適用範圍，依據本會九十二年三月二十七日台財證三字第○九二○○○一三○一號函令規定，其範圍如下：

(1) 總經理及相當等級者

- (2)副總經理及相當級者
(3)協理及相當級者
(4)財務部門主管
(5)會計部門主管
(6)其他有為公司管理事務及簽名權利之人

(4) 最近二年度，本公司及合併報表所有公司支付本公司董事、監察人、總經理及副總經理酬金總額佔稅後純比例之分析並說明給付酬金之政策、標準與組合、訂定酬金之程序及與經營績效之關聯性。

※本公司及合併報表所有公司支付本公司董事、監察人、總經理及副總經理酬金總額佔稅後純比例之分析：

單位:新台幣仟元

| 項目 | 102 年度 | | 101 年度 | | 增 (減) | |
|----------|---------|------|---------|-------|---------|---------|
| | 金額 | % | 金額 | % | 金額 | % |
| 董 事 | | | | | | |
| 監察人 | 51,494 | 8.77 | 58,242 | 12.45 | (6,748) | (11.59) |
| 總經理及副總經理 | | | | | | |
| 合併總損益 | 587,042 | 100 | 467,946 | 100 | 119,096 | 25.45 |

註：依 102 年度年報董事、監察人、總經理及副總經理酬金編製規定：

(1) 102 及 101 度金額均含汽車

※董事、監察人、總經理及副總經理酬金之訂定：

(1) 董事、監察人之酬金，係根據對本公司營運參與程度及貢獻之價值核發。

(2) 經理人之酬金，係根據職位、對本公司的貢獻及參考同業水準，依本公司人事規章辦理。

(三) 公司治理運作情形

一、 董事會運作情形：最近年度董事會開會 9 次(A)，董事監察人出席情形如下：

| 職稱 | 姓名 | 實際出席(列)席次數 B | 委託出席次數 | 實際出席(列)席率(%) 【B/A】 | 備註 |
|------|--------------------|--------------|--------|-----------------------|-------------|
| 董事長 | 陳澄芳 | 9 | 0 | 100% | (連任99/6/15) |
| 董事 | 杜懷琪 | 9 | 0 | 100% | (連任99/6/15) |
| 董事 | 胡秋江 | 9 | 0 | 100% | (連任99/6/15) |
| 董事 | 創豐投資(股)代 表人-朱明珍 | 9 | 0 | 100% | (連任99/6/15) |
| 獨立董事 | 郭江龍 | 9 | 0 | 100% | (連任99/6/15) |
| 獨立董事 | 黃修明 | 9 | 0 | 80% | (連任99/6/15) |
| 監察人 | 尤雪萍 | 9 | 0 | 100% | (連任99/6/15) |
| 監察人 | 宋曼麗 | 5 | 0 | 55% | (連任99/6/15) |
| 監察人 | 宋一林 | 5 | 0 | 55% | (連任99/6/15) |

其他應記載事項：

- 一、 證交法第14條之3所列事項暨其他經獨立董事反對或保留意見且有紀錄或書面聲明之董事會議決事項，應敘明董事會日期、期別、議案內容、所有獨立董事意見及公司對獨立董事意見之處理：無。
- 二、 董事對利害關係議案迴避之執行情形，應敘明董事姓名、議案內容、應利益迴避原因以及參與表決情形：並無利害關係議案。
- 三、 當年度及最近年度加強董事會職能之目標(例如設立審計委員會、提昇資訊透明度等)與執行情形評估：公司目前暫無設置審計委員會，將視公司實際需要據以研議設立。

二、 審計委員會運作情形：目前持續評估其設置之必要性。

監察人參與董事會運作情形：

監察人參與董事會運作情形

最近年度董事會開會 9 次 (A)，列席情形如下：

| 職稱 | 姓名 | 實際列席次數 (B) | 實際列席率(%) (B/A) (註) | 備註 |
|--|-----|------------|--------------------|-----------------|
| 監察人 | 尤雪萍 | 9 | 100% | (連任 99/6/15) |
| 監察人 | 宋曼麗 | 5 | 55% | (連任 99/6/15) |
| 監察人 | 宋一林 | 5 | 55% | (連任 99/6/15) |
| 其他應記載事項： 一、監察人之組成及職責： (一) 監察人與公司員工及股東之溝通情形 (例如溝通管道、方式等)：監察人定期列席董事會、股東會與員工及股東之溝通管道暢通。 (二) 監察人與內部稽核主管及會計師之溝通情形 (例如就公司財務、業務狀況進行溝通之事項、方式及結果等)：本公司監察人隨時可直接和稽核主管及會計師進行任何事項之溝通。 二、監察人列席董事會如有陳述意見，應敘明董事會日期、期別、議案內容、董事會決議結果以及公司對監察人陳述意見之處理：無。 | | | | |

註：

* 年度終了日前有監察人離職者，應於備註欄註明離職日期，實際列席率(%)則以其在職期間實際列席次數計算之。

* 年度終了日前，有監察人改選者，應將新、舊任監察人均予以填列，並於備註欄註明該監察人為舊任、新任或連任及改選日期。實際列席率(%)則以其在職期間實際列席次數計算之。

三、公司治理運作情形及其與上市上櫃公司治理實務守則差異情形及原因：

| 項目 | 運作情形 | 與上市上櫃公司治理實務守則差異情形及原因 |
|--|--|--------------------------------------|
| <p>一、公司股權結構及股東權益</p> <p>(一)公司處理股東建議或糾紛等問題之方式</p> <p>(二)公司掌握實際控制公司之主要股東及主要股東之最終控制者名單之情形</p> <p>(三)公司建立與關係企業風險控管機制及防火牆之方式</p> | <p>已設有專人處理，若涉及法律問題再請律師處理</p> <p>公司每月均會確認董、監事等主要股東持股異動情形，以掌握其持股狀況</p> <p>以財務與業務獨立之原則，作為業務往來之基礎</p> | <p>並無差異</p> |
| <p>二、董事會之組成及職責</p> <p>(一)公司設置獨立董事之情形</p> <p>(二)定期評估簽證會計師獨立性之情形</p> | <p>目前設有兩位獨立董事</p> <p>定期評估會計師之獨立性</p> | <p>並無差異</p> |
| <p>三、建立與利害關係人溝通管道之情形</p> | <p>以電話、e_mail、傳真或親自前來公司方式</p> | <p>並無差異</p> |
| <p>四、資訊公開</p> <p>(一)公司架設網站，揭露財務業務及公司治理資訊之情形</p> <p>(二)公司採行其他資訊揭露之方式(如架設英文網站、指定專人負責公司資訊之蒐集及揭露、落實發言人制度、法人說明會過程放置公司網站等)</p> | <p>本公司網站www.promate.com.tw(中文)及www.promate.com(英文)已揭露公司財務、業務及公司治理等相關資訊</p> <p>本公司設有中英文網站[www.promate.com.tw(中文)及www.promate.com(英文)]隨時更新最新內容與訊息</p> <p>公司設有發言人及代理發言人負責資料蒐集、揭露和對外溝通之橋樑，並於法人說明會召開同時將相關簡報資料也即時的放在公司網站上，提供參考</p> | <p>未來將配合法令規定持續增加相關資訊</p> <p>並無差異</p> |
| <p>五、公司設置提名或其他各類功能性委員會之運作情形</p> | <p>已設置薪酬委員會運作</p> | <p>並無差異</p> |
| <p>六、公司如依據「上市上櫃公司治理實務守則」訂有公司治理實務守則者，請敘明其運作與所訂公司治理實務守則之差異情形：本公司於董監事組成中已設立獨立董事兩位及獨立監察人一位，並於94年股東會通過訂定「道德行為準則」，以作為公司經營團隊及全體員工執行業務之行為依據，以期能逐步建立符合公司治理之架構。</p> | | |
| <p>七、其他有助於瞭解公司治理運作情形之重要資訊(如員工權益、僱員關懷、投資者關係、供應商關係、利害關係人之權利、董事及監察人進修之情形、風險管理政策及風險衡量標準之執行情形、客戶政策之執行情形、公司為董事及監察人購買責任保險之情形等)：</p> <ol style="list-style-type: none"> 1.本公司設立性騷擾服務專線提供員工相關訴願處理。 2.本公司為全體同仁投保團體險，並爭取提供員工眷屬投保之優惠措施。 3.本公司於所在社區中擔任管理委員會委員，以提供專業諮詢與人力支援之相關敦親睦鄰工作。 4.本公司針對供應商提供市場資訊之回饋與技術及人力支援，強化雙方互動與溝通機制。 5.本公司設有發言人及代理發言人對於重大經營政策與財務、業務訊息均即時公告於「公開資訊觀測站」中，以 | | |

| 項目 | 運作情形 | 與上市上櫃公司治理實務守則差異情形及原因 |
|--|------|----------------------|
| <p>確保資訊之透明與即時性。</p> <p>6.本公司董監事不定期參與外部課程講座，並為每位董監事投保責任險。</p> <p>7.有關風險管理，就經營階層除依相關法令規定定期揭露及呈報相關資訊外，並經股東會同意提供董監事及公司管理階層之責任保險(USD5百萬)，以確保股東權益；另就財務面，對於匯率及相關衍生性金融商品則均採避險措施，以降低風險，並隨時審視財務結構，避免財務風險過高；在內部控制方面，設置稽核人員，定期及不定期針對公司內控制度進行查核，並提出報告，保護客戶政策方面，與客戶均訂定合約，提供其相關服務與保證。</p> <p>八、如有公司治理自評報告或委託其他專業機構之公司治理評鑑報告者，應敘明其自評（或委外評鑑）結果、主要缺失（或建議）事項及改善情形：本公司目前尚未訂公司治理實務守則，現正研議評估中。</p> | | |

四、公司如有設置薪酬委員會者，應揭露其組成、職責及運作情形：

- 1、組成：本公司設有薪資報酬委員會，目前由二席獨立董事及專業人士蔡明雄先生組成。
- 2、職責：本公司訂定「薪資報酬委員會組織規程」其主要權責為(1)定期檢討本組織規程並提出修正建議。(2)訂定並定期檢討董事、監察人、經理人年度及長期之績效評估與薪資報酬之政策、制度、標準與結構。(3)定期評估董事、監察人、經理人之績效目標達成情形，並訂定其個別薪資報酬之內容及數額。
- 3、運作情形：應至少每年召開二次。截至年報刊印日止已召開一次會議。

(1)薪資報酬委員會成員資料

| 身份別 (註1) | 姓名 | 是否具有五年以上工作經驗 及下列專業資格 | | | 符合獨立性情形(註2) | | | | | | | | 兼任其他 公開發行 公司薪資 報酬委員 會成員家數 | 備註 (註3) |
|-------------|-----|---|--|---|-------------|---|---|---|---|---|---|---|---------------------------------------|------------|
| | | 商務、法 務、會計 或公司業 務所需相 關料系之 公私立大 專院校講 師以上 | 法官、檢察 官、律師、會 計師或其他 與公司業務 所需之國家 考試及格 領有證書之 專門職業及 技術人員 | 具有商 務、法 務、財 務、會計 或公司業 務所需之 工作經驗 | 1 | 2 | 3 | 4 | 5 | 6 | 7 | 8 | | |
| 獨立董事 | 黃修明 | | | ✓ | ✓ | ✓ | ✓ | ✓ | ✓ | ✓ | ✓ | ✓ | | |
| 獨立董事 | 郭江龍 | | | ✓ | ✓ | ✓ | ✓ | ✓ | ✓ | ✓ | ✓ | ✓ | | |
| 其他 | 蔡明雄 | | | ✓ | ✓ | ✓ | ✓ | ✓ | ✓ | ✓ | ✓ | ✓ | | |
| | | | | | | | | | | | | | | |
| | | | | | | | | | | | | | | |
| | | | | | | | | | | | | | | |

註1：身分別請填列係為董事、獨立董事或其他。

註2：各成員於選任前二年及任職期間符合下述各條件者，請於各條件代號下方空格中打“✓”。

- (1) 非為公司或其關係企業之受僱人。

- (2) 非公司或其關係企業之董事、監察人。但如為公司或其母公司、公司直接及間接持有表決權之股份超過百分之五十之子公司之獨立董事者，不在此限。
- (3) 非本人及其配偶、未成年子女或以他人名義持有公司已發行股份總額百分之一以上或持股前十名之自然人股東。
- (4) 非前款所列人員之配偶、二親等以內親屬或三親等以內直系血親。
- (5) 非直接持有公司已發行股份總額百分之五以上法人股東之董事、監察人或受僱人，或持股前五名法人股東之董事、監察人或受僱人。
- (6) 非與公司有財務或業務往來之特定公司或機構之董事（理事）、監察人（監事）、經理人或持股百分之五以上股東。
- (7) 非為公司或其關係企業提供商務、法務、財務、會計等服務或諮詢之專業人士、獨資、合夥、公司或機構之企業主、合夥人、董事（理事）、監察人（監事）、經理人及其配偶。
- (8) 未有公司法第 30 條各款情事之一。

註 3：若成員身分分別係為董事，請說明是否符合「股票上市或於證券商營業處所買賣公司薪資委員會設置及行使職權辦法」第 6 條第 5 項之規定。

(2)薪資報酬委員會運作情形資訊

一、本公司之薪資報酬委員會委員計三人。

二、本屆委員任期：100 年 12 月 16 日至 103 年 12 月 16 日，最近年度薪資報酬委員會開會 3 次(A)，委員資格及出席情形如下：

| 職稱 | 姓名 | 實際出席 次數(B) | 委託出席 次數 | 實際出席率 (%)(B/A)(註) | 備註 |
|--|-----|---------------|------------|----------------------|----|
| 召集人 | 黃修明 | 3 | - | 100 | |
| 委員 | 郭江龍 | 3 | - | 100 | |
| | 蔡明雄 | 3 | - | 100 | |
| 其他應記載事項： 一、董事會如不採納或修正薪資報酬委員會之建議，應敘明董事會日期、期別、議案內容、董事會決議結果以及公司對薪資報酬委員會意見之處理（如董事會通過之薪資報酬優於薪資報酬委員會之建議，應敘明其差異情形及原因）。 二、薪資報酬委員會之議決事項，如成員有反對或保留意見且有紀錄或書面聲明者，應敘明薪資報酬委員會日期、期別、議案內容、所有成員意見及對成員意見之處理。 | | | | | |

五、履行社會責任情形：

| 項目 | 運作情形 | 與上市上櫃公司企業社會責任實務守則差異情形及原因 |
|--|---|---|
| <p>一、落實推動公司治理</p> <p>(一) 公司訂定企業社會責任政策或制度，以及檢討實施成效之情形。</p> <p>(二) 公司設置推動企業社會責任專(兼)職單位之運作情形。</p> <p>(三) 公司定期舉辦董事、監察人與員工之企業倫理教育訓練及宣導事項，並將其與員工績效考核系統結合，設立明確有效之獎勵及懲戒制度之情形。</p> | <p>(一) 本公司尚未訂定企業社會責任實務守則。</p> <p>(二) 本公司設置推動企業社會責任專(兼)職單位為董事長室，目前仍持續致力社會責任之推行。</p> <p>(三) 本公司不定期安排講師進行企業倫理教育訓練，並已訂定「道德行為準則」藉以導引本公司董事、監察人與員工之行為準則符合其標準。</p> | <p>並無差異</p> <p>並無差異</p> <p>並無差異</p> |
| <p>二、發展永續環境</p> <p>(一) 公司致力於提升各項資源之利用效率，並使用對環境負荷衝擊低之再生物料之情形。</p> <p>(二) 公司依其產業特性建立合適之環境管理制度之情形。</p> <p>(三) 設立環境管理專責單位或人員，以維護環境之情形。</p> <p>(四) 公司注意氣候變遷對營運活動之影響，制定公司節能減碳及溫室氣體減量策略之情形。</p> | <p>(一) 本公司努力推動e化作業，將文件用紙量降低。</p> <p>(二) 本公司位於辦公大樓內，配合政府政策與大樓管委會運作持續進行垃圾分類、回收與減量活動。</p> <p>(三) 本公司之環境管理專責單位為行政部。</p> <p>(四) 本公司注重氣候變遷對營運活動之影響，均已固定設定室內空調溫度以節能減碳。</p> | <p>並無差異</p> <p>並無差異</p> <p>並無差異</p> <p>並無差異</p> |
| <p>三、維護社會公益</p> <p>(一) 公司遵守相關勞動法規，<u>及尊重國際公認基本勞動人權原則</u>，保障員工之合法權益及雇用政策無差別待遇等，建立適當之管理方法、程序及落實之情形。</p> <p>(二) 公司提供員工安全與健康之工作環境，並對員工定期實施安全與健康教育之情形。</p> <p>(三) 公司建立員工定期溝通之機制，以及以合理方式通知對員工可能造成重大影響之營運變動之情形。</p> <p>(四) 公司制定並公開其消費者權益政策，以及對其產品與服務提供透明且有效之消費者申訴程序之情形。</p> <p>(五) 公司與供應商合作，共同致力提升企業社會責任之情形。</p> <p>(六) 公司藉由商業活動、實物捐贈、企業志工服務或其他免費專業服務，參與社區發展及慈善公益團體相關活動之情形。</p> | <p>(一) 本公司依各項勞動相關法規執行並尊重國際公認基本勞動人權原則，辦理勞工之勞、健保，提撥勞工退休金，以確保勞工權益。並為全體員工投保團體意外保險。</p> <p>(二) 本公司依法成立職工福利委員會，每年定期辦理員工旅遊等職工福利事項，以保障員工身心健康。</p> <p>(三) 本公司人事部門專責員工心靈諮詢，妥善照顧員工心理，並定期規劃團體活動，由員工自由參與，遇有關員工或有重大影響之營運變動，均設有專責人員進行溝通妥善處理。</p> <p>(四) 本公司代理產品皆有完善之售後服務，顧客之申訴均及時、妥善處理。</p> <p>(五) 本公司之供應廠商，均多為知名企業並均致力於環保，以善盡企業之社會責任。</p> <p>(六) 本公司不定期有同仁發起捐贈活動，並積極藉參與社區發展等活動。</p> | <p>並無差異</p> <p>並無差異</p> <p>並無差異</p> <p>並無差異</p> <p>並無差異</p> <p>並無差異</p> |
| <p>四、加強資訊揭露</p> <p>(一) 公司揭露具相關性及可靠性之企業社會責任相關資訊之方式。</p> | <p>(一) 本公司於年報揭露公司對社會責任所採行之制度與措施及履行社會責任情</p> | <p>並無差異</p> |

| 項目 | 運作情形 | 與上市上櫃公司企業社會責任實務守則差異情形及原因 |
|--|----------------------------|--------------------------|
| (二)公司編製企業社會責任報告書，揭露推動企業社會責任之情形。 | 形。 (二)本公司尚未編製企業社會責任報告書。 | 並無差異 |
| 五、公司如依據「上市上櫃公司企業社會責任實務守則」訂有本身之企業社會責任守則者，請敘明其運作與所訂守則之差異情形：本公司目前尚未訂有「上市上櫃公司企業社會責任實務守則」，然對於「上市上櫃公司企業社會責任實務守則」中之企業社會責任守則，已考量公司現況與法令規定，循序漸進方式予以落實，並無重大差異情形。 | | |
| 六、其他有助於瞭解企業社會責任運作情形之重要資訊（如公司對環保、社區參與、社會貢獻、社會服務、社會公益、消費者權益、人權、安全衛生與其他社會責任活動所採行之制度與措施及履行情形）：本公司極為重視社會責任，並積極進行社區活動參與，與供應商關係及利害關係皆為互動良好，確保本公司保護消費者權益。 | | |
| 七、公司產品或企業社會責任報告書如有通過相關驗證機構之查證標準，應加以敘明：本公司及本公司產品尚未出具企業社會責任報告書。 | | |

六、公司履行誠信經營情形及採行措施：

| 項目 | 運作情形 | 與上市上櫃公司誠信經營守則差異情形及原因 |
|--|--|------------------------------|
| 一、訂定誠信經營政策及方案 (一) 公司於規章及對外文件中明示誠信經營之政策，以及董事會與管理階層承諾積極落實之情形。 (二) 公司訂定防範不誠信行為方案之情形，以及方案內之作業程序、行為指南及教育訓練等運作情形。 (三) 公司訂定防範不誠信行為方案時，對營業範圍內具較高不誠信行為風險之營業活動，採行防範行賄及收賄、提供非法政治獻金等措施之情形。 | (一) 公司訂有「誠信經營守則」，董事會與管理階層並遵循經營行為準則。 (二) 公司依「誠信經營守則」規範，於新任經理人時均加以宣導。 (三) 公司訂定「誠信經營守則」規範，禁止對上下廠商進行任何非法之行賄及收賄、或提供非法政獻金等措施之情形。 | 並無差異 並無差異 並無差異 |
| 二、落實誠信經營 (一) 公司商業活動應避免與有不誠信行為紀錄者進行交易，並於商業契約中明訂誠信行為條款之情形。 (二) 公司設置推動企業誠信經營專(兼)職單位之運作情形，以及董事會督導情形。 (三) 公司制定防止利益衝突政策及提供適當陳述管道運作情形。 (四) 公司為落實誠信經營所建立之有效會計制度、內部控制制度之運作情形，以及內部稽核人員查核之情形。 | (一) 公司和上下游廠商之商業契約中均有明訂誠信行為條款。 (二) 公司於每月經營管理會議上均會重申誠信經營之必要性，董事會設有監察人及獨立董事督導情形。 (三) 公司在價格議定及政策決定上均訂有審議制定防止利益衝突，並紀錄不同意見之陳述。 (四) 公司每季於董事會出具內部稽核情形報告，確認符合落實誠信經營所建立會計制度、內部控制制度。 | 並無差異 並無差異 並無差異 |
| 三、公司建立檢舉管道與違反誠信經營規定之懲戒及申訴制度之運作情形。 | 公司行政部門為廠商及員工對任何違反誠信經營之檢舉單位，並接受懲戒及申訴。 | 並無差異 |
| 四、加強資訊揭露 (一) 公司架設網站，揭露誠信經營相關資訊情形。 (二) 公司採行其他資訊揭露之方式（如架設英文網站、指定專人負責公司資訊之蒐集及揭露放置公司網站等）。 | (一) 公司內部網站，公告道德行為準則規範供員工下載。 (二) 公司於內部網站，公告各項辦法及德行為準則規範，以供員工明確遵守。 | 並無差異 並無差異 |
| 五、公司如依據「上市上櫃公司誠信經營守則」訂有本身之誠信經營守則者，請敘明其運作與所訂守則之差異情形：公司訂有「誠信經營守則」。 | | |

| 項 目 | 運 作 情 形 | 與上市上櫃公司誠信經營守則 差異情形及原因 |
|--|---------|--------------------------|
| <p>六、其他有助於瞭解公司誠信經營運作情形之重要資訊（如公司對商業往來廠商宣導公司誠信經營決心、政策及邀請其參與教育訓練、檢討修正公司訂定之誠信經營守則等情形）：公司除訂有「誠信經營守則」規範外，和廠商往來合約均訂有誠信經營之相關規範，在員工任職時亦要求員工需遵守道德行為準則。</p> | | |

七、公司如有訂定公司治理守則及相關規章者，應揭露其查詢方式：公告於公司網站上。

八、其他足以增進對公司治理運作情形之瞭解的重要資訊，得一併揭露：公告於公司網站上。

十、內部控制制度執行狀況應揭露下列事項：

1. 內控聲明書

豐藝電子股份有限公司

內部控制制度聲明書

日期：103年3月24日

本公司民國一〇一一年度之內部控制制度，依據自行檢查的結果，謹聲明如下：

- 一、本公司確知建立、實施和維護內部控制制度係本公司董事會及經理人之責任，本公司業已建立此一制度。其目的係在對營運之效果及效率(含獲利、績效及保障資產安全等)、財務報導之可靠性及相關法令之遵循等目標的達成，提供合理的確保。
- 二、內部控制制度有其先天限制，不論設計如何完善，有效之內部控制制度亦僅能對上述三項目標之達成提供合理的確保；而且，由於環境、情況之改變，內部控制制度之有效性可能隨之改變。惟本公司之內部控制制度設有自我監督之機制，缺失一經辨認，本公司即採取更正之行動。
- 三、本公司係依據「公開發行公司建立內部控制制度處理準則」(以下簡稱「處理準則」)規定之內部控制制度有效性之判斷項目，判斷內部控制制度之設計及執行是否有效。該「處理準則」所採用之內部控制制度判斷項目，係為依管理控制之過程，將內部控制制度劃分為五個組成要素：1. 控制環境，2. 風險評估，3. 控制作業，4. 資訊及溝通，及5. 監督。每個組成要素又包括若干項目。前述項目請參見「處理準則」之規定。
- 四、本公司業已採用上述內部控制制度判斷項目，檢查內部控制制度之設計及執行的有效性。
- 五、本公司基於前項檢查結果，認為本公司於民國一〇二年十二月三十一日上開期間的內部控制制度(含對子公司之監督與管理)，包括知悉營運之效果及效率目標達成之程度、財務報導之可靠性及相關法令之遵循有關的內部控制制度等之設計及執行係屬有效，其能合理確保上述目標之達成。
- 六、本聲明書將成為本公司年報及公開說明書之主要內容，並對外公開。上述公開之內容如有虛偽、隱匿等不法情事，將涉及證券交易法第二十條、第三十二條、第一百七十一條及第一百七十四條等之法律責任。
- 七、本聲明書業經本公司民國一〇三年三月二十四日董事會通過，出席董事六人中，無人持反對意見，均同意本聲明書之內容，併此聲明。

豐藝電子股份有限公司



董事長：陳澄芳 簽章



總經理：陳澄芳 簽章



2. 委託會計師專業審查內部控制制度者，其會計師審查報告：無。

十一、最近年度及截至年報刊印日止公司及其內部人員依法被處罰、公司對其內部人員違反內部控制制度規定之處罰、主要缺失與改善情形:無此情事

十二、最近年度及截至年報刊印日止，股東會及董事會之重要決議：

(一) 中華民國一〇一年六月十日股東常會通過重要決議如下：

承認事項：

第一案：董事會提

案 由：本公司一〇一年度營業報告書及財務報表案。

第二案：董事會提

案 由：本公司一〇一年度盈餘分派案。

討論與選舉事項：

第一案：董事會提

案 由：修訂本公司「背書保證辦法」案。

第二案：董事會提

案 由：修訂本公司「資金貸與他人辦法」案。

第三案：董事會提

案 由：修訂本公司「公司章程」案。

第四案：董事會提

案 由：本公司特定應用產品事業部門相關營業分割案。

第五案：董事會提

案 由：本公司得於分割變更登記完成日起一年內分次辦理對「勁豐電子股份有限公司」釋股作業暨放棄參與該公司之現金增資計劃案。

第六案：董事會提

案 由：本公司董事及監察人任期屆滿改選案。

第七案：董事會提

案 由：解除新任董事競業禁止之限制案。

(二) 中華民國一〇二年六月十日董事會通過重要決議如下：

提案一、推選本公司新任董事長案。

提案二、訂定本公司現金股利 393,899,430 元發放日暨基準日案。

提案三：為因應子公司東利國際營運需求，本公司擬替子公司東利國際向金融機構背書保證案。

(三) 中華民國一〇二年七月十二日董事會通過重要決議如下：

提案一、擬定本公司特定應用產品事業群分割轉移予勁豐電子股份有限公司之分割基準日。

(四) 中華民國一〇二年八月十二日董事會通過重要決議如下：

提案一、本公司 102 年第二季度合併財務報表案。

提案二、本公司經理人柯永順解任案。

提案三、本公司擬調整代理發言人異動案。

(五) 中華民國一〇二年九月二十四日董事會通過重要決議如下：

提案一、本公司 101 年度經理人員紅利分配暨調整薪資案。

(六) 中華民國一〇二年十一月十二日董事會通過重要決議如下：

提案一、為因應公司營運需求，本公司擬向金融機構申請授信額度案。

提案二、本公司承作衍生性金融商品案。

提案三、本公司 102 年第三季度合併財務報表。

提案四、為因應子公司東利國際營運需求，本公司擬替子公司東利國際向金融機構背書保證案。

(六) 中華民國一〇二年十一月十二日董事會通過重要決議如下：

提案一、本公司 102 年度經理人年終紅利分配案。

提案二、本公司 103 年度稽核計劃案。

(六) 中華民國一〇三年三月二十四日董事會通過重要決議如下：

提案一、為因應公司營運需求，本公司擬向金融機構申請授信額度案。

提案二、本公司承作衍生性金融商品案。

提案三、本公司 102 年度財務報表及合併財務報表案。

提案四、本公司 102 年度「內部控制聲明書」報告案。

提案五、召開本公司 103 年股東常會案。

提案六、受理股東提案案。

提案七、修訂本公司「取得或處分資產處理程序」案。

提案八、訂定本公司「道德行為準則」案。

提案九、訂定本公司「誠信經營守則」案。

提案十、訂定本公司「企業社會責任守則」案。

提案十一、訂定本公司「獨立董事之職責範疇規則」案。

提案十二、修訂本公司「電腦化資訊系統作業程序」案。

提案十三、本公司 102 年度盈餘分配案。

提案十四、為因應子公司東利國際營運需求，本公司擬替子公司東利國際向金融機構背書保證案。

十三、最近年度及截至年報刊印日止，董事或監察人對董事會通過重要決議有不同意見且有紀錄或書面聲明者，其主要內容：無。

十四、最近年度及截至年報刊印日止，與財務報告有關人士(包括董事長、總經理、會計主管及內部稽核主管等)辭職解任情形之彙總：無。

(四)、會計師公費資訊

會計師公費資訊級距表

| 會計師事務所名稱 | 會計師姓名 | | 查核期間 | 備註 |
|--------------|-------|-----|---------------------|----|
| 勤業眾信聯合會計師事務所 | 陳慧銘 | 游素環 | 102.01.01~102.12.31 | |

金額單位：新臺幣千元

| 金額級距 | | 公費項目 | 審計公費 | 非審計公費 | 合計 |
|------|-------------------------|------|------|-------|----|
| 1 | 低於 2,000 千元 | | | ✓ | |
| 2 | 2,000 千元 (含) ~4,000 千元 | | ✓ | | |
| 3 | 4,000 千元 (含) ~6,000 千元 | | | | |
| 4 | 6,000 千元 (含) ~8,000 千元 | | | | |
| 5 | 8,000 千元 (含) ~10,000 千元 | | | | |
| 6 | 10,000 千元 (含) 以上 | | | | |

(五)、更換會計師資訊：無。

(六)、公司之董事長、總經理、負責財務或會計事務之經理人，最近一年內曾任職於簽證會計師所屬事務所或其關係企業者，應揭露其姓名、職稱及任職於簽證會計師所屬事務所或其關係企業之期間：無。

(七)、最近年度及截至年報刊印日止，董事、監察人、經理人及持股比例超過百分之十之股東股權移轉及股權質押變動情形：

1. 董事、監察人、經理人及大股東股數變動情形

| 職稱 | 姓名 | 102 年度 | | 101 年度 | | 103 年度截至 3 月 31 日止 | |
|------------|-----------------|---------------|---------------|---------------|---------------|-----------------------|---------------|
| | | 持有股數增 (減)數 | 質押股數增 (減)數 | 持有股數增 (減)數 | 質押股數增 (減)數 | 持有股數增 (減)數 | 質押股數增 (減)數 |
| 董事 | 陳澄芳 | 750,000 | - | - | - | - | - |
| 董事 | 胡秋江 | - | - | - | - | - | - |
| 董事 | 杜懷琪 | 90,000 | - | 716,000 | - | - | - |
| 董事 | 創豐投資代表 人：朱明珍 | - | (1,100,000) | - | - | - | - |
| 董事 | 郭江龍 | - | - | - | - | - | - |
| 董事 | 黃修明 | - | - | - | - | - | - |
| 監察人 | 宋曼麗 | - | - | - | - | - | - |
| 監察人 | 尤雪萍 | - | - | - | - | - | - |
| 監察人 | 宋一林 | - | - | - | - | - | - |
| 資深執行 副總 | 陳勁宏 | - | - | - | - | - | - |
| 資深副總 經理 | 林景南 | - | - | - | - | - | - |
| 資深副總 經理 | 林文昌 | - | - | - | - | - | - |
| 資深副總 經理 | 陳玉鈞 | - | - | - | - | - | - |
| 副總經理 | 謝金龍 | - | - | - | - | - | - |
| 財務主管 | 吳麗雪 | - | - | - | - | - | - |
| 會計主管 | 邱慧玲 | - | - | - | - | - | - |

2. 股權移轉資訊：無

3. 股權質押資訊：

102 年 03 月 31 日

| 姓名 (註 1) | 質押變動原因 (註 2) | 變動日期 | 交易相對人 | 交易相對人與公司、董事、 監察人及持股比例超過 百分之十股東之關係 | 股數 | 持股 比率 | 質押 比率 | 質借 (贖回)金 額 |
|--------------------|-----------------|-----------|-------------------------|---|-----------|----------|----------|------------------|
| 創豐投資 股份有限 公司 | 質押 | 97/02/26 | 彰化商業銀 行吉林分行 | - | 750,000 | 1.80 | 23.29 | - |
| 創豐投資 股份有限 公司 | 贖回 | 102/01/04 | 國際票券金 融股份有限 公司總公司 | - | 1,100,000 | 1.80 | 31.06 | - |

註 1：係填列公司董事、監察人、經理人及持股比例超過百分之十股東姓名。

註 2：係填列質押或贖回。

(八)、持股比例占前十名之股東，其相互間之關係資料：

| 姓名(註1) | 本人 持有股份 | | 配偶、未成年子女 持有股份 | | 利用他人名義合計 持有股份 | | 前十大股東相互間 具有財務會計準則 公報第六號關係人 或為配偶、二親等 以內之親屬關係 者，其名稱或姓名 及關係。 | | 備註 |
|----------------|------------|-------|------------------|-------|------------------|------|---|-----------|----|
| | 股數 | 持股比率 | 股數 | 持股比率 | 股數 | 持股比率 | 名稱 | 關係 | |
| 英商渣打銀行受 託保管 | 12,625,422 | 7.05% | | | | | | | |
| 陳澄芳 | 8,717,851 | 4.87% | 2,534,088 | 1.42% | - | - | 創豐投資 杜懷琪 | 負責人 夫妻 | |
| 宋曼麗 | 4,411,354 | 2.46% | | | | | | | |
| 創豐投資股份有 限公司 | 3,219,901 | 1.80% | | | | | 陳澄芳 | 董事長 | |
| 林崑鐔 | 2,840,010 | 1.59% | | | | | | | |
| 杜懷琪 | 2,534,088 | 1.42% | 8,717,851 | 4.87% | | | 陳澄芳 | 夫妻 | |
| 劉英達 | 2,079,670 | 1.16% | | | | | | | |
| 陳倍齡 | 2,073,175 | 1.16% | | | | | | | |
| 吳互晃 | 2,021,000 | 1.13% | | | | | | | |
| 胡秋江 | 1,709,054 | 0.95% | 1,505,036 | 0.84% | - | - | 胡秋江 | 夫妻 | |

(九)公司、公司董事、監察人、經理人及公司直接或間接控制之事業對同一轉投資事業之持股數、並合併計算綜合持股比例

102年12月31日單位：股：新台幣仟元；%

| 轉投資事業 (註1) | 本公司投資 | | 董事、監察人、經理人 及直接或間接控制事業 之投資 | | 綜合投資 | |
|---|------------|---------|---------------------------------|---------|------------|-------------|
| | 股數 | 持股比例(%) | 股數 | 持股比例(%) | 股數 | 持股比 例(%) |
| PROMATE INTERNATIONAL CO., LIMITED 註1 | 12,360,000 | 100.00 | - | - | 12,360,000 | 100.00 |
| 勁豐電子(股)公司註1 | 15,000,000 | 90.00 | - | - | 15,000,000 | 90.00 |

| 轉投資事業 (註 1) | 本公司投資 | | 董事、監察人、經理人 及直接或間接控制事業 之投資 | | 綜合投資 | |
|--|-----------|---------|---------------------------------|---------|-----------|-------------|
| | 股數 | 持股比例(%) | 股數 | 持股比例(%) | 股數 | 持股比 例(%) |
| HAPPY ON SUPPLY CHAINMANGEMENT LTD.註 1 | 3,000,000 | 100.00 | - | - | 3,000,000 | 100.00 |
| EAST PROFIT INTERNATIONAL LTD. 註 1 | 8,400,000 | 70.00 | - | - | 8,400,000 | 70.00 |
| PROMATE ELECTRONICS COMPANY USA | 20,000 | 100.00 | - | - | 20,000 | 100.00 |
| 威豐電子(上海)有限公司 | - | 100.00 | - | - | - | 100.00 |
| 嘉合豐電子(深圳)有限公司 | - | 100.00 | - | - | - | 100.00 |
| 豐藝電子(上海)有限公司 | - | 100.00 | - | - | - | 100.00 |

註 1：係公司之採權益法之投資。

肆、募資情形

(一) 股本來源

1. 股份種類

單位：股 103年3月31日

| 股份種類 | 核定股本 | | | 備註 |
|--------|-------------------|------------|-------------|----|
| | 流通在外股份 | 未發行股份 | 合計 | |
| 記名式普通股 | 179,045,194 (已上市) | 70,954,806 | 250,000,000 | |

2. 股本形成經過

單位：新台幣元；股

| 年月 | 發行價格 | 核定股本 | | 實收股本 | | 備註 | | |
|--------|------------|-------------|---------------|------------|-------------|---------------|---------------|----|
| | | 股數 | 金額 | 股數 | 金額 | 股本來源 | 以現金以外之財產抵充股款者 | 其他 |
| 75年5月 | 壹萬 | 600 | 6,000,000 | 600 | 6,000,000 | 現金設立 | 無 | — |
| 77年11月 | 壹萬 | 1,600 | 16,000,000 | 1,600 | 16,000,000 | 現金增資 | 無 | — |
| 81年9月 | 壹萬 | 2,800 | 28,000,000 | 2,800 | 28,000,000 | 現金增資 | 無 | — |
| 84年10月 | 10元 | 5,600,000 | 56,000,000 | 5,600,000 | 56,000,000 | 合併增資 | 無 | — |
| 86年12月 | 10元 | 8,000,000 | 80,000,000 | 8,000,000 | 80,000,000 | 現金增資 | 無 | — |
| 87年6月 | 10元 | 10,000,000 | 100,000,000 | 10,000,000 | 100,000,000 | 現金增資、盈餘轉增資 | 無 | — |
| 88年9月 | 10元 | 30,000,000 | 300,000,000 | 15,000,000 | 150,000,000 | 現金增資 盈餘轉增資 | 無 | — |
| 89年6月 | 18元 10元 | 30,000,000 | 300,000,000 | 23,500,000 | 235,000,000 | 現金增資 盈餘轉增資 | 無 | — |
| 90年7月 | 10元 | 30,800,000 | 308,000,000 | 30,200,000 | 302,000,000 | 盈餘轉增資 | 無 | — |
| 91年7月 | 10元 | 110,000,000 | 1,100,000,000 | 41,200,000 | 412,000,000 | 盈餘轉增資 | 無 | — |
| 92年2月 | 40元 | 110,000,000 | 1,100,000,000 | 46,375,000 | 463,750,000 | 現金增資 | 無 | — |

| 年月 | 發行價格 | 核定股本 | | 實收股本 | | 金額 | 備註 | 以現金以外之財產抵充股款者 | 其他 |
|--------|-----------------|-------------|---------------|------------|-------------|----------------------------------|----|---------------|----|
| | | 股數 | 金額 | 股數 | 金額 | | | | |
| 92年6月 | 10元 | 110,000,000 | 1,100,000,000 | 60,062,675 | 600,626,750 | 盈餘暨資本公積轉增資 | 無 | — | |
| 93年7月 | 10元 | 110,000,000 | 1,100,000,000 | 77,194,850 | 771,948,500 | 盈餘轉增資 | 無 | — | |
| 93年11月 | 11.5元 | 110,000,000 | 1,100,000,000 | 77,703,850 | 777,038,500 | 員工認股權換發新股 | 無 | — | |
| 94年1月 | 11.5元 | 110,000,000 | 1,100,000,000 | 77,882,850 | 778,828,500 | 員工認股權換發新股 | 無 | — | |
| 94年5月 | 11.5/40.1元 | 110,000,000 | 1,100,000,000 | 78,142,538 | 781,425,380 | 員工認股權換發新股/可轉換公司債轉換普通股 | 無 | — | |
| 94年8月 | 11.5/40.1/10元 | 110,000,000 | 1,100,000,000 | 95,621,932 | 956,219,320 | 員工認股權換發新股/可轉換公司債轉換普通股/盈餘暨資本公積轉增資 | 無 | — | |
| 94年11月 | 10/32.8 | 110,000,000 | 1,100,000,000 | 98,929,068 | 989,290,680 | 員工認股權換發新股/可轉換公司債轉換普通股 | 無 | — | |
| 95年3月 | 10/32.8元 | 200,000,000 | 2,000,000,000 | 99,073,896 | 990,738,960 | 員工認股權換發新股/可轉換公司債轉換普通股 | 無 | — | |
| 95年12月 | 10/27.6元 | 200,000,000 | 2,000,000,000 | 119,041仟股 | 1,190,409仟元 | 員工認股權換發新股/可轉換公司債轉換普通股 | 無 | — | |
| 96年3月 | 10/27.5/25元 | 200,000,000 | 2,000,000,000 | 125,852仟股 | 1,258,524仟元 | 員工認股權換發新股/可轉換公司債轉換普通股/現金增資 | 無 | — | |
| 96年10月 | 10/27.5/31.26元 | 200,000,000 | 2,000,000,000 | 164,041仟股 | 1,640,411仟元 | 盈餘暨資本公積轉增資/員工認股權換發新股/可轉換公司債轉換普通股 | 無 | — | |
| 96年12月 | 10/22.81/25.14元 | 200,000,000 | 2,000,000,000 | 168,281仟股 | 1,682,812仟元 | 員工認股權換發新股/可轉換公司債轉換普通股 | 無 | — | |
| 97年 | 10/22.81/25.14元 | 200,000,000 | 2,000,000,000 | 181,409仟股 | 1,814,091仟元 | 盈餘暨資本公積轉增資/可轉換公司債轉換普通股 | 無 | — | |
| 98年 | 18.39元 | 250,000,000 | 2,500,000,000 | 182,317仟股 | 1,823,171仟元 | 可轉換公司債轉換普通股 | 無 | — | |
| 100年 | 10元 | 250,000,000 | 2,500,000,000 | 181,810仟股 | 1,818,102仟元 | 註銷買回普通股 | 無 | — | |
| 101年 | 10元 | 250,000,000 | 2,500,000,000 | 179,045仟股 | 1,790,451仟元 | 註銷買回普通股 | 無 | — | |

註：本公司於95.3.1召開臨時股東會修改章程，提高額定資本額為20億元。

註1：經財政部證券暨期貨管理委員會89年6月20日證期會(89)台財證(一)第50726號函核准。

- 註 2：經財政部證券暨期貨管理委員會 90 年 7 月 2 日證期會(90)台財證(一)第 142196 號函核准。
- 註 3：經財政部證券暨期貨管理委員會 91 年 6 月 13 日證期會(91)台財證(一)第 0910132187 號函核准。
- 註 4：經財政部證券暨期貨管理委員會 91 年 11 月 26 日證期會(91)台財證(一)第 0910154527 號函核准。
- 註 5：經財政部證券暨期貨管理委員會 92 年 6 月 11 日證期會(92)台財證(一)第 0920125694 號函核准。
- 註 6：經行政院金融監督管理委員會 93 年 7 月 14 日金管證(一)第 0930131408 號函核准。
- 註 7：經經濟部 93 年 11 月 9 日經授商字第 0930120808 號函核准。
- 註 8：經經濟部 94 年 1 月 26 日經授商字第 09401015760 號函核准。
- 註 9：經經濟部 94 年 5 月 3 日經授商字第 09401073410 號函核准。
- 註 10：經經濟部 94 年 8 月 26 日經授商字第 09401168320 號函核准。
- 註 11：經經濟部 94 年 11 月 2 日經授商字第 09401219600 號函核准。
- 註 12：經經濟部 95 年 3 月 27 日經授商字第 09501052320 號函核准。
- 註 13：經經濟部九十六年四月二十三日經授商字第 09601081980 號函核准。
- 註 14：經經濟部九十六年十月一日經授商字第 09601231670 號函核准。
- 註 15：經經濟部九十六年十二月三日經授商字第 09601296060 號函核准。
- 註 16：經經濟部九十七年二月一日經授商字第 09701028720 號函核准。
- 註 17：經經濟部九十七年五月十五日經授商字第 09701113220 號函核准。
- 註 18：經經濟部九十七年八月十三日經授商字第 09701202430 號函核准。
- 註 19：經經濟部九十九年一月二十二日經授商字第 09901014070 號函核准。
- 註 19：經證交所一〇〇年七月十八日臺證上字第 1000237711 號函核准。
- 註 20：經經濟部一〇一年七月十一日經授商字第 10101137610 號函核准。

(二)股東結構

103年4月13日 單位：股

| 股東結構 數量 | 政府機 構 | 金融機 構 | 其他法人 | 個人 | 外國機構 及外人 | 合計 |
|------------|----------|----------|-----------|-------------|-------------|-------------|
| 人 數 | 1 | 1 | 44 | 13,116 | 52 | 13,214 |
| 持有股數 | 75,000 | 650,000 | 8,073,135 | 149,010,964 | 21,236,095 | 179,045,194 |
| 持股比例 | 0.04 | 0.36 | 4.51 | 83.23 | 11.86 | 100.00 |

(三)股權分散情形

每股面額十元

103年4月13日 單位：股

| 持股分級 | 股東人數 | 持有股數 | 持股比例% |
|---------------------------|--------|-------------|-------|
| 1 - 999 | 2,421 | 637,160 | 0.36 |
| 1,000 - 5,000 | 7,029 | 15,519,792 | 8.67 |
| 5,001 - 10,000 | 1,584 | 12,014,123 | 6.71 |
| 10,001 - 15,000 | 642 | 7,903,373 | 4.41 |
| 15,001 - 20,000 | 389 | 7,121,268 | 3.98 |
| 20,001 - 30,000 | 415 | 10,317,944 | 5.76 |
| 30,001 - 40,000 | 195 | 6,858,335 | 3.83 |
| 40,001 - 50,000 | 118 | 5,377,496 | 3 |
| 50,001 - 100,000 | 214 | 15,308,586 | 8.55 |
| 100,001 - 200,000 | 109 | 15,000,387 | 8.38 |
| 200,001 - 400,000 | 50 | 13,474,448 | 7.53 |
| 400,001 - 600,000 | 15 | 7,704,336 | 4.3 |
| 600,001 - 800,000 | 10 | 6,802,315 | 3.8 |
| 800,001 - 1,000,000 | 9 | 8,017,112 | 4.48 |
| 1,000,001 - 9,999,999,999 | 18 | 50,003,330 | 27.93 |
| 合 計 | 11,664 | 179,045,194 | 100 |

(四)主要股東名單：列明股權比例達百分之五以上之股東或股權比例占前十名之股東名稱

103年4月13日 單位：股

| 主要股東名稱 | 股份 | 持有股數(股) | 持股比例 |
|------------|----|------------|-------|
| 英商渣打銀行受託保管 | | 12,625,422 | 7.05% |
| 陳澄芳 | | 8,717,851 | 4.87% |
| 宋曼麗 | | 4,411,354 | 2.46% |
| 創豐投資股份有限公司 | | 3,219,901 | 1.80% |
| 林崑鐔 | | 2,840,010 | 1.59% |
| 杜懷琪 | | 2,534,088 | 1.42% |
| 劉英達 | | 2,079,670 | 1.16% |
| 陳倍齡 | | 2,073,175 | 1.16% |
| 吳互晃 | | 2,021,000 | 1.13% |
| 胡秋江 | | 1,709,054 | 0.95% |

(五)最近二年度每股市價、淨值、盈餘、股利及相關資料

單位：仟股；新台幣元

| 項目 | | 年度 | 101年 (102年分配) | 102年 (103年分配) | 103年度截至 3月31日(註9) |
|--------------|--------------|--------------|------------------|------------------|----------------------|
| | | 每股市價 (註1) | 最高 | 25.40 | 33.10 |
| | 最低 | 18.00 | 24.00 | 32.00 | |
| | 平均 | 23.19 | 28.35 | 33.18 | |
| 每股淨值 (註2) | 分配前 | 17.82 | 18.77 | 20.16 | |
| | 分配後 | 15.62 | 註8 | - | |
| 每股盈餘 | 加權平均股數 | | 179,045 | 179,045 | 179,045 |
| | 每股盈餘 (註3) | 追溯調整前 | 2.58 | 3.23 | 0.98 |
| | | 追溯調整後 | 2.58 | 註8 | - |
| 每股股利 | 現金股利 | | 2.2 | 註8 | - |
| | 無償配股 | 盈餘配股 | - | 註8 | - |
| | | 資本公積配股 | - | 註8 | - |
| | 累積未付股利(註4) | | - | - | - |
| 投資報酬分析 | 本益比(註5) | | 8.99 | 註8 | - |
| | 本利比(註6) | | 10.54 | 註8 | - |
| | 現金股利殖利率(註7) | | 9.49% | 註8 | - |

註1：列示各年度最高及最低市價，並按各年度成交值與成交量計算各年度平均市價。

註2：以年底已發行之股數為準並依據次年度股東會決議分配之情形填列。

註3：如有因無償配股等情形而須追溯調整者，應列示調整前及調整後之每股盈餘。

註4：權益證券發行條件如有規定當年度未發放之股利得累積至有盈餘年度發放者，應分別揭露截至當年度止累積未付之股利。

註5：本益比＝當年度每股平均收盤價／每股盈餘。

註6：本利比＝當年度每股平均收盤價／每股現金股利。

註7：現金股利殖利率＝每股現金股利／當年度每股平均收盤價。

註8：一〇二年度盈餘分派案尚待股東常會討論，故未揭示調整後之資訊。

註9：每股淨值、每股盈餘應填列截至年報刊印日止最近一季經會計師查核(核閱)之資料。

(六)公司股利政策及執行狀況

1. 公司股利政策

(1) 本公司依公司法及公司章程規定，每年總決算如有盈餘，應先提繳稅款，彌補以往虧損，次提10%為法定盈餘公積，其餘由董事會擬定分配案，提請股東會決議分配之，其中董事、監察人酬勞1%~3%，員工紅利10%~12%。上述員工紅利中之股票股利之發放對象得包含符合一定條件之從屬公司員工，其條件授權董事會決定之。

本公司股利發放政策係依據公司資本預算、中長期營運規劃及財務狀況，並參考同業及資本市場股利之一般發放水準，作為股利政策之發放依據。有關之盈餘分派得以股票股利或現金股利之方式為之，惟現金股利分派之比例以不低於股利總額之百分之二十，惟若未來盈餘及資金較充裕時，將提高發放比例。

於股東會決議日時，若金額仍有變動，則依會計估計變動處理，於股東會決議年度調整入帳。如股東會決議採股票發放員工紅利，股票紅利股數以決議分紅之金額除以股票公平價值決定，股票公平價值係以股東會決議日前一日之收盤價，並考量除權除息之影響為計算基礎。

- (2) 本公司分配盈餘時，必須依法令規定就股東權益減項（如國外營運機構財務報表換算之兌換差額、備供出售金融資產未實現損益、現金流量避險中屬有效避險部分之避險工具利益及損失等累計餘額）提列特別盈餘公積。嗣後股東權益減項金額如有減少，可就減少金額自特別盈餘公積轉回未分配盈餘。

法定盈餘公積應提撥至其餘額達公司實收股本總額時為止。法定盈餘公積得用以彌補虧損。公司無虧損時，法定盈餘公積超過實收股本總額 25% 之部分除得撥充股本外，尚得以現金分配。

有關本公司董事會通過擬議及股東會決議之員工紅利及董監酬勞資訊，請至台灣證券交易所「公開資訊觀測站」查詢。

(七) 本年度擬議之無償配股對公司營業績效及每股盈餘之影響：無。

(八) 員工分紅及董事、監察人酬勞：

1. 公司章程所載員工分紅及董事、監察人酬勞之成數或範圍

本公司依公司法及公司章程規定，每年總決算如有盈餘，應先提繳稅款，彌補已往虧損，次提百分之十為法定盈餘公積，其餘由董事會擬定分配案，提請股東會決議分配之，其中董事、監察人酬勞百分之一至三，員工紅利百分之十至十二。

2. 本公司102年度盈餘分配議案，業經董事會通過，有關董事會通過擬議盈餘分派情形如下：

(1) 配發員工現金紅利 56,000 千元，董監酬勞 14,000 千元。

(2) 102 年度未經追溯調整之稅後基本每股盈餘為 3.23 元，如將員工紅利視為股票發放之擬制性稅後基本每股盈餘為 3.20 元。

3. 本公司101年度盈餘實際配發員工紅利及董監酬勞之有關資訊如下：

本公司股東常會分別於一〇二年六月十日及一〇一年六月二十七日決議通

過一〇一及一〇〇年度盈餘分配案如下：

| | 盈 餘 分 配 案 | | 每 股 股 利 (元) | |
|--------|-----------|-----------|---------------|-------|
| | 一〇一年度 | 一〇〇年度 | 一〇一年度 | 一〇〇年度 |
| 法定盈餘公積 | \$ 45,992 | \$ 45,439 | \$ - | \$ - |
| 特別盈餘公積 | \$ 12,915 | \$ - | \$ - | \$ - |
| 現金股利 | 393,899 | 393,899 | 2.20 | 2.20 |

| | 一 〇 一 年 度 | | 一 〇 〇 年 度 | |
|-------|------------------|---------|------------------|---------|
| | 現 金 紅 利 | 股 票 紅 利 | 現 金 紅 利 | 股 票 紅 利 |
| 員工紅利 | \$ 56,000 | - | \$ 56,000 | - |
| 董監事酬勞 | 14,400 | - | 14,400 | - |
| | <u>\$ 70,400</u> | - | <u>\$ 70,400</u> | - |

| | 一 〇 一 年 度 | | 一 〇 〇 年 度 | |
|-------------|---------------|---------------|-----------------|-----------------|
| | 員 工 紅 利 | 董 監 事 酬 勞 | 員 工 紅 利 | 董 監 事 酬 勞 |
| 股東會決議配發金額 | \$ 56,000 | \$ 14,000 | \$ 56,000 | \$ 14,000 |
| 各年度財務報表認列金額 | <u>56,000</u> | <u>14,000</u> | <u>50,400</u> | <u>12,600</u> |
| | <u>\$ -</u> | <u>\$ -</u> | <u>\$ 5,600</u> | <u>\$ 1,400</u> |

股東會決議配發之員工紅利及董監事酬勞與一〇〇年度財務報表認列之員工分紅及董監事酬勞之差異主要係因估計改變，已分別調整為一〇一年度之損益。

(九)至年報刊印日止公司申請買回本公司股份情形：

| 買回期次 | 96 第 1 次 (期) | 96 第 2 次 (期) | 97 第 1 次 (期) | 97 第 2 次 (期) |
|-------------------------------|-----------------|------------------|-------------------|-------------------|
| 買回目的 | 轉讓股份予員工 | 轉讓股份予員工 | 轉讓股份予員工 | 轉讓股份予員工 |
| 買回期間 | 96/8/30~96/9/30 | 96/12/24~97/2/20 | 97/09/10~97/11/07 | 97/11/18~98/01/16 |
| 買回區間價格 | 34.5~50 | 25~49 | 15~25 | 10~18.8 |
| 已買回股份種類及數量 | 100,000 普通股 | 407,000 普通股 | 1,732,000 普通股 | 1,033,000 普通股 |
| 已買回股份金額 | 3,937,000 | 12,269,300 | 23,254,550 | 10,010,160 |
| 已辦理銷除及轉讓之股份數量 | - | - | - | - |
| 累積持有本公司股份數量 | 100,000 | 507,000 | 2,239,000 | 3,272,000 |
| 累積持有本公司股份數量占 已發行股份總數比率 (%) | 0.07 | 0.24 | 0.95 | 0.57 |

註：本公司第 1 次至第 4 次買回公司股份總數為 3,272,000 股，均已依法辦理註銷完成。

(十)公司債(含海外公司債)辦理情形：不適用

(十一)特別股辦理情形：不適用

(十二)參與發行海外存託憑證之辦理情形：不適用

(十三)員工認股權憑證辦理情形：不適用

(十四)限制員工新股權利辦理情形：無

(十五)併購辦理情形：本公司董事會於 102 年 03 月 22 日決議通過將本公司特定應用產品事業群之相關營業、資產及負債等全數以分割方式移轉與本公司百分之百持有之子公司「勁豐電子股份有限公司」。

(十六)受讓他公司股份發行新股辦理情形：不適用。

(十七)資金運用計劃執行情形：不適用

伍、營運概況

(一)業務內容

一、業務範圍

(1)所營業務主要業務內容：

1. 機械設備製造業
2. 事務機器製造業
3. 電子零組件製造業
4. 電腦及其週邊設備製造業
5. 電器及視聽電子產品製造業
6. 光學儀器製造業
7. 鐘錶製造業
8. 玩具製造業
9. 電腦設備安裝業
10. 五金批發業
11. 文教、樂器、育樂用品批發業
12. 鐘錶批發業
13. 機械批發業
14. 電器批發業
15. 精密儀器批發業
16. 電腦及事務性機器設備批發業
17. 資訊軟體零售業
18. 電子材料批發業
19. 五金零售業
20. 文教、樂器、育樂用品零售業
21. 鐘錶零售業
22. 電器零售業
23. 電腦及事務性機器設備零售業
24. 精密儀器零售業
25. 機械器具零售業
26. 資訊軟體零售業
27. 電子材料零售業
28. 電信管制射頻器材輸入
29. 資訊軟體服務業
30. 資訊處理服務業
31. 一般廣告服務業
32. 除許可業務外，得經營法令非禁止或限制之業務

(2)營業比重：本公司 102 年度各類主要產品所佔營業比重，如下：

單位:新台幣仟元

| 項目 | 營業收入 | 營業比重 |
|---------------|------------|--------|
| 特定應用暨液晶面板相關產品 | 9,778,053 | 52.89 |
| 線性/分散式元件 | 5,336,815 | 28.87 |
| 應用晶片 | 1,964,227 | 10.62 |
| 其他(註) | 1,408,160 | 7.62 |
| 合計 | 18,487,255 | 100.00 |

註：含影像處理 IC、微電腦控制器、LED 及記憶體等代理產品均併入其他項中

(3)公司目前之商品及服務項目：

- ①特定應用 IC 代理
 - ②液晶顯示面板代理
 - ③微電腦控制器代理
 - ④影像處理 IC 代理
 - ⑤線性/分散式元件代理
 - ⑥嵌入式液晶模組產品代理
 - ⑦其他電子元件代理
- (4)計劃開發之新商品、服務

隨著產業環境的快速變遷，本公司預計開發之新商品，包括 LED、工業應用、車用電子、無線網通、類比 IC 及消費性電子零組件等利基型產品。

二、產業概況

(1)產業之現況及發展：

2013 年第四季台灣 IC 設計業產值為 1,292 億台幣，季成長 0.1%，2013 年第四季，雖然全球電子產品傳統淡季，但受惠於大陸農曆年前之市場補貨需求下，整體 IC 設計業者表現淡季不淡，2013 年第四季台灣 IC 設計業產值為 1,292 億台幣，較第三季持平，產值季增 0.1%，但相較 2012 年第四季則年增約 20.2%，表現相當良好。

整體而言，2013 年下半年較 2013 年上半年成長 15.9%，第二季為全年成長率高點達 20.2%，2013 全年台灣 IC 設計業者受惠於中國大陸中低階智慧型手持裝置崛起，營收大幅成長 16.9%，產值達新台幣 4,811 億元。

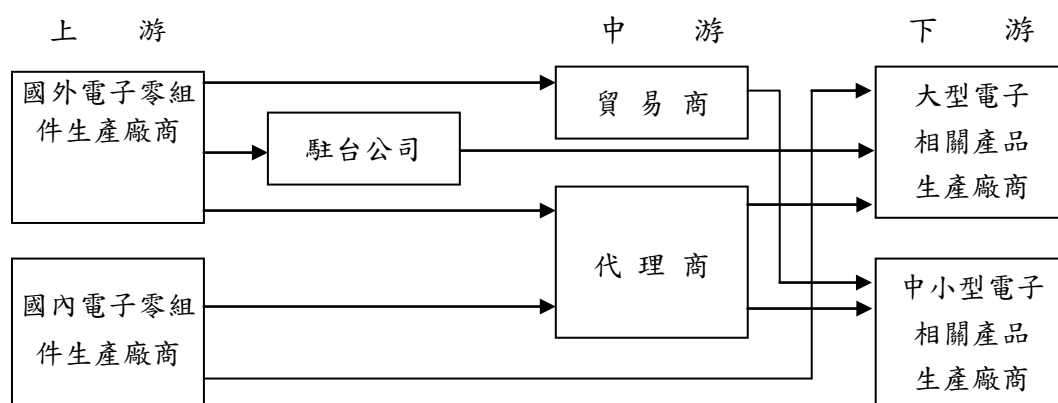
展望 2014 年第一季，雖然全球 Smartphone、Tablet 等需求熱潮仍在，

以及農曆新年的銷售旺季即將到來，雖然工作天數因農曆年假期減少，再加上全球 PC/NB、消費性電子等仍屬傳統淡季。預估 2014 年第一季產值為 1,228 億台幣，較去年同期有 20% 以上的成長。展望 2014 全年，雖然美國量化寬鬆貨幣政策持續退場，且預期在未來一段期間仍不會升息，後續發展不確定性仍在，但美國經濟已緩慢復甦、中國大陸及新興市場快速成長，智慧型手持裝置平價化趨勢仍會掀起另一波成長動力，另外 2014 年在電視晶片、感測晶片、無線充電新應用，以及 PC 市場可望擺脫需求不振，都更有利於 IC 設計業者營成長。因此整體就 IEK 預估 2014 年全年產值為新台幣 5,425 億元，較 2013 年成長 12.8%。

| 季度 | 2013Q1 | 2013Q2 | 2013Q3 | 2013Q4 | 2013 年 |
|-----------------------|--------|--------|--------|--------|--------|
| 億新台幣 | 1,012 | 1,216 | 1,291 | 1,292 | 4,811 |
| 上季比 | -5.9% | 20.2% | 6.2% | 0.1% | 16.9% |
| 去年同期比 | 13.1% | 20.4% | 13.7% | 20.2% | 16.9% |
| 資料來源: IEK 工研院 2014/02 | | | | | |

(2) 產業上、中、下游之關聯性

本公司之主要營業項目為電子零組件之經銷代理。該行業係為連繫國內外上游電子零組件製造商與下游電腦、資訊、通訊、光電、工業電子、國防太空、運輸用電子等製造商之橋樑，管理眾多產品項目，因此，維持通路貨暢其流，為經營良窳之關鍵。對上游製造商言，可為其建構一完整綿密之銷售通路網，並節省其管銷費用；對下游製造商言，可快速提供其所需之電子零組件及應用工程技術支援，減少其研發費用並有效降低庫存成本。故代理經銷商與上、下游廠商間形成一緊密之事業共同體，彼此共存共榮，將不再只是單純的買賣關係，而是透過其通路優勢，有效提供整體產業之運作效率。茲就該行業之上、中、下游關聯圖如下所示：



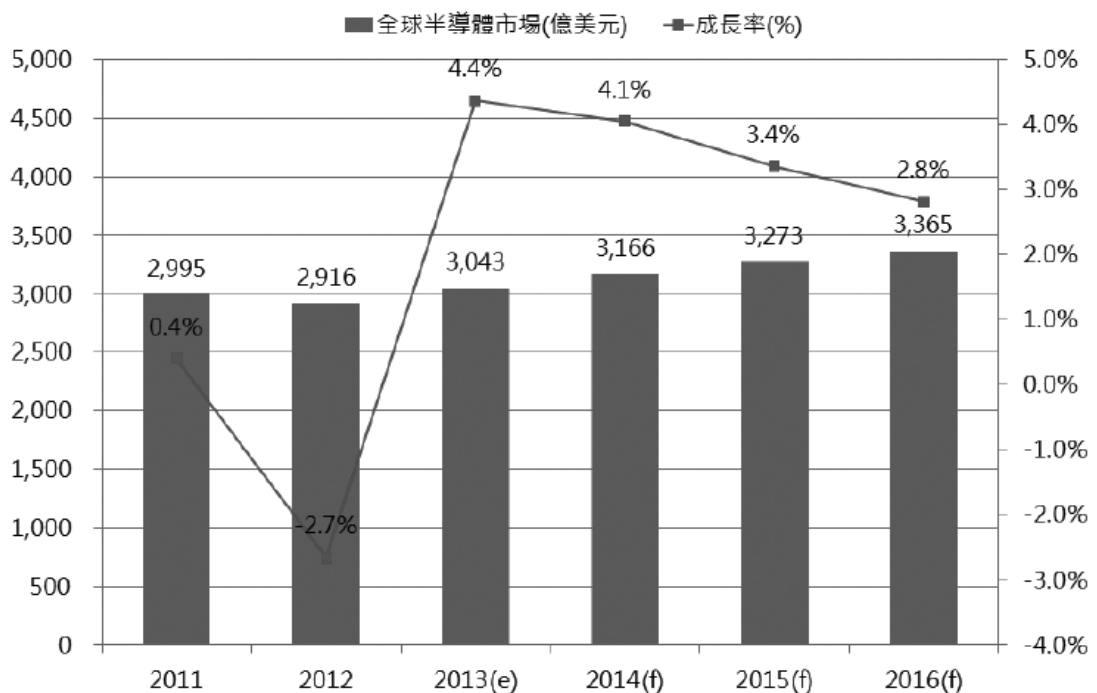
(3)產品未來發展趨勢

2013 年全球半導體市場成長 4.4%，2014 年成長 4.1%，2013 年全球 GDP 達 61.84 兆美元，成長率為 2.8%，較 2012 年的 2.6%，上升 0.2 個百分點，中國及印度等新興國家仍是 GDP 高成長國家，但全球經濟復甦仍要依賴美國、日本、歐洲等已開發國家的穩健發展，畢竟日歐就佔了全球 GDP 的 50.1%，國際貨幣基金(IMF)也發佈最新世界經濟展望報告，由於景氣復甦力道轉強，預估 2014 年全球 GDP 成長率為 3.7%、2015 年為 3.9%。

A. 個人電腦：

2013 年全球 PC(含桌上型電腦、筆記型電腦、及超極緻筆電)出貨量為 3.16 億台，較 2012 年 3.51 億台，減少 10%，主要是由於 2013 年全球 PC 出貨量表現不佳，預估 2014 年全球整體 PC 出貨量仍會衰退約 1%；其中桌上型電腦出貨量衰退約 5%、筆記型電腦衰退約 7%、超極緻筆電成長約 41%。

2013 年全球平板電腦出貨比 2012 年成長 53.5%，出貨量達到 2.21 億台，預估 2014 年全球平板電腦出貨量成長 25%左右。



資料來源：WSTS；工研院 IEK(2014/01)

圖一 全球半導體市場預測

B. 顯示器面板：

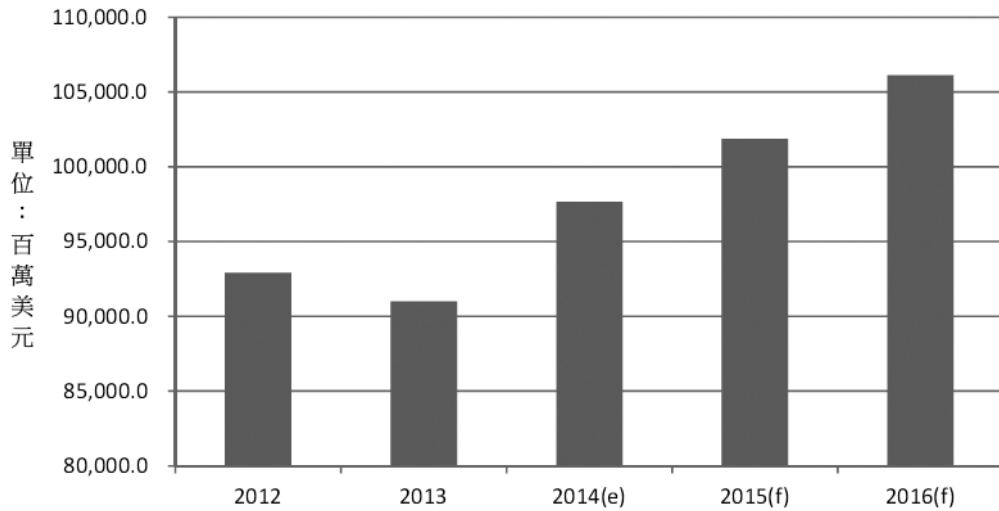
2013 年堪稱為全球大型 TFT LCD 面板的轉型年，以市場需求的偏好來說，傳統型的產品已無獲利的價值，因此為求改善利潤，臺、日、韓廠商注意力分別轉往新規格發展，亦或是以新技術生產更高等級的產品。而在生產面的發展上，臺、日、韓業者隨著折舊攤提結束之後，將原本大部分 G6 以下生產線轉往中小與 IT 面板的生產，因此大型 TFT LCD 面板產值成長也隨之趨緩。而中國的部分則有顯著的不同，由於中國業者在政策激勵之下，持續投入 G8.5 以上的面板產線建設，在產能開出之後，對原本呈現低迷的 TV 面板價格也帶來的衝擊。種種需求面與生產面的因素從 2013 年開始發酵，預計也將影響 2014 年的市場狀態。

IT 用面板朝向高精細度邁進，Monitor 面板 4K 化與 NB 面板的 Full HD 化將成為主流 IT 用面板的部分，傳統的 NB 與 Monitor 面板仍為廠商出貨的主力，然而在 Tablet 蔚為風行之後，目前 9 吋級與 10 吋級的 Tablet 產品也成為廠商出貨的另一主力。

大型面板生產線 2013 年轉型中小型產品蔚為風潮，間接導致未來大型面板產值成長趨緩再從應用產品面的變化來觀察，在 IT 面板的部分，備受矚目的便是微軟的 Win 8 改版以及 Intel 全新 Haswell 處理器所帶來的影響。然而市場反應結果平平，PC、NB 類產品的換機潮帶動效應仍未見明朗，市場成長力道有限，因而拖累 2013 年下半年的 IT 類面板需求成長，原本預計開學潮將帶動的旺季效應出現超乎預期冷清的現象，連帶也影響對上游面板的需求。隨著微軟宣告將終止 Windows XP 之更新服務，預計 2014 年將帶動 PC 與 NB 的換機潮。

在 NB 面板產品方面，從切割尺寸進行觀察，2013 年 15.6 吋(解析度 1366x768)仍為出貨大宗佔有率達 39.6%，而 14 吋(解析度 1366x768)與 13.3 吋(解析度 1366x768)則分別以佔有率 26.4%以及 3%緊追在後。再以背光模組型態進行觀察，2013 年 Wedge Type 仍是出貨冠軍，佔 NB 面板總出貨約 47.1%，但強調窄邊框與超薄化的 Slim Type 則是後起之秀，佔有率達到 39.6%。而搭配 Ultrabook 所需之 Ultra Slim NB 面板出貨則有逐步攀升的趨勢。預計至 2014 年，Slim Type 將超越 Wedge Type，成為 NB 面板出貨的主流

全球大型TFT LCD面板產值



資料來源：工研院 IEK(2014/03)

(4) 競爭情形

資訊電子產業在專業分工體系下，因應全球運籌管理的生產模式，使得專業電子零組件代理經銷商所能提供予下游廠商的價值不再僅侷限於產品與價格，而是延伸到後勤支援與產品組合完整。而在該行業中，代理產品組合之完整與否、提供技術服務能力之強弱、供貨、專業資訊之取得速度及財務風險之控管往往是事業成就與否的關鍵，並影響對客戶服務品質之優劣，本公司專業服務能力與形象之所以能在業界倍受肯定，是因其對於產品未來的趨勢有洞燭先機的能力，可即時提供客戶最佳的產品組合，同時化被動為主動提供客戶最新與功能最佳的產品資訊，期將產品專業服務的角色發揮至極致，確保公司未來業績之持續拓展。

本公司本著多年代理產品的經驗，深受原廠讚譽，陸續獲得多家全球著名電子零組件大廠的產品代理經銷權如：Zilog、ITE、AU、AMCC、CSR、Silego、LTC、AOS、Parade、Volterra、PLX、Oxford、Bridgelux 等新產品線之代理。產品有液晶顯示面板、微電腦控制器、線性 IC、特定應用晶片，並以現有的代理產品線，研發出符合未來趨勢及技術導向之衍生性應用產品，包括模組顯示面板及 RF 通訊等模組產品，提供客戶更完整的產品線。本公司隨時掌握產品市場開發趨勢並提供技術支援，協助客戶及早應用電子相關零組件於產品上，以利下游客戶掌握市場先機，並提供市場趨勢之分析建議及完善的售後服務與整體解決方案(Total Solution)，並適時增加代理經銷之品牌及產品，使本公司在協助客戶產品開發能力上領先同業，相信以本公司所提供之整體服務價值，相較於其他競爭者，更具有競爭條件與籌碼。

三、技術及研發概況

(1)所營業務之技術層次、研究發展

專業電子零組件代理經銷商之永續經營，在於滿足客戶需求並掌握市場脈動，為因應電子資訊科技日新月異及產品更迭週期快速，本公司於 75 年即於各零件產品事業處各營業部門設置產品應用工程師（FAE），提供客戶專業技術支援服務及產品完整解決方案，協助客戶縮短產品上市時程及節省研發費用，藉此提昇服務品質，進而強化與客戶、供應商之合作關係。84 年配合產品線於營二部設置「MCU 軟體研發工程師」，專責 MCU 產品軟體設計，以提供客戶產品加值服務。由於本公司研發實力日漸成熟，遂於 88 年成立模組產品事業處，其所屬之「研發部」，正式朝研發設計領域發展。90 年度起本公司將研發團隊整合為一獨立部門，93 年度更積極調整研發部門，增設光學部門，致力於整合其現有產品線及研發技術能力，與原廠共同研發生產相關應用產品；並於 94 年開始進行有關製造工廠之相關品質認證，截至 96 年研發部下除資料中心及測試課外已有光學、機構、系統軟體、應用軟體及硬體等諸單位。

(2)研究發展人員與其學經歷

截至 103 年 3 月 31 日止，本公司產品應用工程師共計 38 位，專責提供客戶技術支援服務。而研發部門則擁有 8 位專職之研發工程師，均擁有大專以上之學歷，平均年資為 3.08 年。

單位：人；年

| 項目 年度 | 研 發 工 程 師 | 學 歷 分 析 | | | 平 均 年 資 |
|----------|--------------|---------|---------|---------|------------|
| | | 碩 士 | 大 專 以 上 | 高 中 以 下 | |
| 102 | 25 | 44.00% | 56.00% | 0% | 5.74 |
| 103 | 9 | 44.44% | 55.56% | 0% | 2.87 |

(3)最近年度及截至年報刊印日止投入之研發費用

單位：新台幣仟元

| 項 目 | 101 年 | 102 年 | 103 年截至 3 月 31 日止 |
|--------------------|------------|------------|----------------------|
| 研發費用 | 43,120 | 48,058 | 5,425 |
| 營業收入 | 18,745,998 | 18,487,255 | 4,154,399 |
| 研發費用佔營 業總額比率(%) | 0.23 | 0.26 | 0.13 |

本公司最近年度之研發費用分別為 48,058 仟元及 43,120 仟元，主要項目為人員薪資及實驗設備之支出。本公司為期營運規模的擴展，持續積極吸收優秀人才，加強其整合現有產品線之技術能力，以開發自有模組產品，進而提升公司整體之附加價值。最近年度研發費用仍持續增加，顯示本公司對其研究發展能力的重視。

(4)開發成功之技術與產品

| 研發產品 | 應用 | 相關半導體 主要元件 | 狀況 |
|-------------------------------------|--|------------------|-------|
| 超大尺寸智慧互動式透明顯示系統 | 自動販賣機、廣告系統、商店展示 | 友達 | 開發中 |
| 防塵防水(IP68 等級)人機介面系統顯示模組 | 船舶用、廣告系統、軍工規用裝置 | 友達 | 樣品 |
| 12"~19" 全平面電阻式觸控具遙控及警示燈功能的顯示器 | 醫療用、自動販賣機、廣告系統 | 友達/EETI | 樣品/量產 |
| 15"~19" 超輕薄全平面觸控顯示器 | 醫療用 | 友達/EETI | 樣品 |
| 易維護強固型 15"/17" 超高亮度戶外用觸控顯示模組 | Kiosk、自動販賣機、戶外廣告系統 | 友達/LEXTAR/EETI | 量產 |
| 易維護強固型 7" ~22" 超高亮度戶外用觸控顯示模組 | Kiosk、自動販賣機、戶外廣告系統 | 友達/LEXTAR/EETI | 樣品/量產 |
| 17"~19" 強固型超音波觸控顯示模組 | 工業電腦、自動販賣機、廣告系統 | 友達/EETI | 量產 |
| 抗電磁干擾觸控顯示模組 | 工業用手持式裝置、醫療用 | 友達/EETI | 量產 |
| 5"~22" 全平面投射式電容觸控顯示模組 | 工業用手持式裝置、工業電腦、自動販賣機、廣告系統 | 友達/CANDO/EETI | 樣品 |
| 7"~21" 超高亮度戶外可視型薄型 LCD 模組 | POS 系統、戶外點餐系統、工業電腦、廣告機、軍工規 NB、KIOSK、車用 AV 娛樂系統 | 友達/3M/日亞化/LEXTAR | 樣品/量產 |
| RISC embedded (ARM Cortex A8) 嵌入式平台 | 多媒體終端機 | 友達/Freescale | 量產 |

四、長、短期業務發展計劃

(1)短期計劃

A.持續尋求利基產品之代理銷售

不斷找尋具利基產品之代理銷售為公司向來之政策，為求公司營運成長穩健及增添未來發展動力，在當前資訊電子產品推出快速，且生命週期亦相當短暫的特性，本公司在尋求新代理機會上係充分授權各部門副總，以能更貼近客戶及市場需求脈動，同時，本公司借由多年技術、銷售經驗的累積，加上對產品應用市場敏銳的判斷力，亦充份掌握未來產品應用市場發展趨勢，積極與國內外上游原廠供應商充份配合，開發及代理銷售新的電子、光電、通訊相關零組件等相關軟硬體產品，以期有更完整的產品線組合來滿足客戶整合性的需求，進而提升本公司之業績與獲利。

B.持續強化行銷及技術支援能力，增進客戶關係及附加價值服務

本公司重視並提供客戶完整的解決方案，在現今競爭激烈之市場，能提供客戶完整之技術支援是電子零組件代理經銷商成功的關鍵因素，本公司持續致力於強化其技術支援能力，掌握相關技術及培養專業人才，以提供客戶更高品質之專業技術支援服務及完整解決方案，經由良好互動過程培養出信賴專業服務之客戶關係，協助客戶以更快速之時效將其成品推廣至市場，提升公司服務競爭力。

C.運用資訊科技，提升經營績效及服務品質

為強化管理效能有效控管庫存及即時掌握利潤分析，本公司業已全面導入運用SAP健全的資訊管理以有效整合後勤支援系統，將使公司更增管理效能，並能有效監控公司庫存及管理。

(2)長期計劃

A.積極拓展海外版圖

本公司代理產品之銷售以亞洲及台灣為主，而嵌入式特定應用產品之行銷範圍則已包括亞洲、美洲及歐洲，下游產業擴及工業控制、儀器、醫療、娛樂、汽車等，未來，本公司除持續深耕原有市場外，更期望以特定應用產品事業處建構全球銷售網路，進而拓展電子零組件之行銷區域至全世界。於海外服務據點方面，本公司已於香港及美國設立子公司，並於日本、歐洲與大陸設服務據點，未來配合全球營運佈局，將以專業代理經營及服務客戶之成功經驗，移植到每一個新的行銷據點，以加速市場之擴展，目前在中國、美國、日本及歐洲均已建立行銷據點，已逐漸顯現其效益，將持續移植到每一個新的行銷據點，以加速市場之擴展。

B.加強與供應商及客戶間之策略合作關係，共同開發新產品、新市場

電子零件經銷代理商為產業上下游溝通之橋樑，本公司除將持續扮演經銷代理業者，反映市場銷售狀況及客戶資訊給上游供應商，以掌握市場資訊及擴大客戶基礎之優勢，強化供應鏈之穩定度，並對下游客戶持續提供專業之整合性技術服務；未來，將與供應商合作，共同開發具利基性、不同用途之模組產品，提供下游客戶最佳解決方案，充分發揮上下游整合之效益。亦即，本公司將持續增加利基產品之代理銷售，朝4C+類比+模組均衡發展。

C.與學術機構技術合作，加強人才培訓及教育訓練

本公司已與相關學術及研究機構建立合作關係與資訊交流平台，期能透過學術與實務的交流，讓公司能充份掌握最新的技術及培養高素質的專業人才，以提供客戶高品質的服務和強化公司的競爭力與附加價值。

D.強化員工素質，落實經營理念

持續加強員工教育訓練，使其充份熟悉各經銷品牌之產品與相關之應用技術，以滿足客戶服務要求，提供專業、增值服務；並以全新的科技、全新的服務，貫徹「誠、勤、義、慧」的經營理念，培養「人文赤子心、前瞻科技力、增值夥伴情、

回饋社會願」的組織文化及價值觀，在優秀之經營團隊帶領下，以零組件專業知識建構豐藝電子國際化之未來，實現成為世界級之零組件解決方案供應商之願景。

(二)市場及產銷概況

一、市場分析

(1)主要商品之銷售地區

單位：新台幣仟元；%

| 年度 | 100 年度 | | 101 年度 | | 102 年度 | |
|----|------------|--------|------------|--------|------------|--------|
| | 金額 | % | 金額 | % | 金額 | % |
| 亞洲 | 16,199,949 | 90.52 | 16,914,804 | 90.23 | 16,088,397 | 87.02 |
| 美洲 | 864,217 | 4.83 | 1,261,337 | 6.73 | 1,797,054 | 9.72 |
| 歐洲 | 533,324 | 2.98 | 559,278 | 2.98 | 591,667 | 3.20 |
| 其他 | 299,069 | 1.67 | 10,579 | 0.06 | 10,137 | 0.06 |
| 合計 | 17,896,559 | 100.00 | 18,745,998 | 100.00 | 18,487,255 | 100.00 |

(2)市場占有率

根據世界半導體貿易統計組織(WSTS)統計資料，2013 年全球半導體市場規模達 3,043 億美元，本公司 2013 年度營業收入淨額約為 6.72 億美元，市場佔有率約為 0.22%。

(3)市場未來之供需狀況與成長性

1.光電元件：

2013 年第二季在背光需求以及照明市場成長帶動下，我國 LED 元件產值大幅提升，較去年同期成長 12.4%，較上一季成長 26%，產值達 257 億台幣左右。然而 2013 年第三季我國 LED 元件產業將受到背光模組需求下滑衝擊影響，預估第三季產值將較第二季衰退 4.9%左右。

2.被動元件：

2013 年第二季被動元件客戶拉貨動作明顯較第一季更為極積，除了反應客戶之前保守營運態度，庫存一直維持在低檔水位外，第二季的拉貨動作也為第三季的旺季預作準備。應用方面，除了來自通訊產品的需求持續強勁外，第一季相當低迷的電腦資訊應用也有所回升。總計 2013 年第二季台灣被動元件產值約為 289 億新台幣，較上季大幅成長 13.8%，也較去年同期成長 11.1%。

六月台灣景氣燈號亮起綠燈，終結連續九個月的黃藍燈，包括工業生產指數、製造業銷售值、海關出口值與機械及電機設備進口值的分數均大幅增加。但其中六月的外銷訂單卻意外下滑，顯示第三季雖為被動元件全年旺季，預估季成長幅度可能僅 2.5%。

3.印刷電路板：

2013 年第二季受惠智慧型手機市場持續推出新機種的帶動，和在市場為暑假採購

期而備貨的拉抬之下，拉升了我國印刷電路板產值向上成長 3.4%，達到 1,005 億新台幣規模，然成長幅度並不強勁，主要是受到消費市場並不熱絡，使得下游拉貨的力道不敢太大。

展望第三季為傳統的旺季，市場開始為 9 月開學潮和第四季的採購潮做準備，預計可拉升我國印刷電路板產值向上成長 6.1%，可成長至 1,067 億新台幣規模，成長幅度未如以往 2 位數成長，主要是受到終端電子產品成長幅度趨緩的影響，連帶影響印刷電路板產業的成長動力不如以往力道強勁。

4.接續元件：

2013 年第二季 Apple 新產品處於空窗期，另因 Ultrabook 推廣不如預期，使國內相關供應鏈連接器大廠營收多呈現持平或些微衰退狀態，所幸部份開始切入電動車/綠能/醫材纜線、與工業用及網路通訊連接器業者開始展現轉型成長力道，使 2013 第二季較第一季小幅成長 3.1%，與去年同期則維持持平狀態。

展望 2013 年第三季，在國際 ICT 系統品牌規劃推出新機種，刺激電子產品消費，可望在 Apple 新機問世下有回溫跡象，及消費性 Docking、Hub 等產品及嵌入式系統應用銷售穩定成長下，可望使相關連接器業者營運狀況逐步好轉，季成長幅度可望達到 6.5%。

5.能源元件：

2013 年第二季我國能源元件產業出貨狀況主要受到下游美系主力客戶新產品推出時程延遲之故，廠商出貨並未有明顯之正向助力。在上述因素影響下，2013 年第二季能源元件市場規模達到新台幣 251 億元，較上季成長 8.3%，較去年同期衰退 11.9%。

展望 2013 年第三季，台灣廠商多表示下游顧客將於第三季開始陸續推出新產品，業績有望於第三季起開始出現 20~30%之增幅，但仍需觀察新產品之銷售狀況影響全年表現程度而定，因此預期第三季產值將增至新台幣 320 億元，較第二季成長 27.8%，2013 年全年之產值預測微幅下調為 1,219 億元，年成長率下調為 7.8%。

(4)公司競爭利基

①完整產品線組合

本公司累積多年的電子零組件之銷售經驗與對電子零組件市場潮流的敏感度，使本公司已發展為一專業電子零組件經銷通路商。本公司所經銷代理之產品線包括特定應用晶片、線性 IC、RF 及通訊相關 IC、影像處理 IC、液晶顯示面板產品等領域，且更進一步自行研發 TFT-LCD、GPS 模組相關產品，應用範圍涵蓋 4C 及光電產品之範疇，而所代理的供應商則包括友達、LTC、ZILOG、PARADE、SiRF、AOS、Volterra、ITE、SemiLED、Silego、Leadtrend、UPI 及 Oxford 等國內外知名廠商，因本公司與各供應商間已建立起緊密且融洽的長期合作關係，故皆為各該大供應商之主要代理商。

②明確的產品與市場定位

本公司以多年的行銷經驗，加上充份掌握電子零組件市場潮流之時勢脈動，已成國內通路業者重要成員之一。本公司經銷代理之產品線主要以線性 IC 及液晶顯示面板產品為主軸，定位在高技術高附加價值的 design-in 市場，與國內同業公司有明顯之市場專業區隔，加上相關產品市場的商品組合完整，可提供客戶專業的技術服務和完整的產品組合。另外，本公司亦已積極引進符合未來市場趨勢及技術導向之高單價電子零組件，尤其在通訊、光電產業及後 PC 時代之週邊產品，如：全球衛星定位系統(GPS)晶片組、LED、藍芽通訊模組、液晶模組顯示器等控制晶片/模組等等，以開發新市場及維持競爭優勢。

③專業的技術服務能力

在全球資訊工業已朝向國際分工整合的發展方向中，專業電子零組件通路商必須在產品市場的推廣上，扮演關鍵性之產業整合角色。由於電子產業專業分工的趨勢日著，使專業電子零組件通路商提供予下游客戶的價值不再僅侷限於產品及成本的降低，而延伸到後勤支援，因此本公司不僅提供客戶完整的供貨計劃來配合下游系統製造商的生產計劃，更設置了技術支援團隊，除輔助業務人員向客戶推介產品外，亦提供客戶完整解決方案(Total solution)協助其解決工程應用上之問題，甚至為客戶量身定作符合個別需求的模組產品，使客戶研發之新產品能領先於市場上市，以提升整體的效率及增加最終市場的滿意度。

④實力堅強的經營團隊

本公司係由具有豐富之電子零組件經銷代理人員所創立，且經營團隊之主要幹部均具 10 年以上相關資歷，具良好之默契及經營理念，其所累積之專業服務及技術能力及對客戶需求及市場之深刻認知，深獲業界及客戶的認同。由於豐藝對於電子產業的用心與執著，經營團隊亦不斷思索電子零組件通路的經營策略，並冀望以群體的力量，追求企業永續經營之目標，目前豐藝電子已成為其上、下游之重要合作事業夥伴，且公司成立至今均維持獲利並屢獲專業機構肯定，即可證明本公司經營通路的能力與經營團隊的堅強實力。

⑤供應商高度認同的通路優勢

本公司近幾年來在電子零組件通路業之努力經營，在業界已建立起相當的聲譽，故已有部份供應商因本公司長久以來累積而成之專業服務形象而主動與其洽談代理事宜。配合專業、完整之行銷通路網，本公司代理家數仍持續增加中，顯示本公司擁有堅強的代理銷售能力。另外，由於擁有相當的研發及技術支援能力，所以獲得代理商的肯定進而成為代理商的事業夥伴，打造出符合客戶需求的各種模組產品，此為本公司未來於電子零組件通路業之一大競爭利基之一。

⑥完善的行銷通路網

本公司除於台灣的電子零組件之代理銷售外，並於香港、大陸設立子公司，負責香港及大陸市場之業務拓展，另美國亦設有子公司，更拓展至歐洲及日本。本公司以完整的行銷通路，因應下游客戶到海外設廠之零組件需求及增加現貨調度的靈活應用，皆能有效提

升本公司與客戶雙方的實質競爭力。

(5)發展遠景之有利、不利因素與因應對策

①有利因素

A. 消費性電子產品市場需求將持續成長

因應全球資訊產業結構性的改變，亞洲新興市場的掘起，在資訊家電化及家電資訊化潮流的互動激盪下，4C(電腦、通訊、消費性及汽車電子)的整合已是資訊電子產業的趨勢潮流，隨著上述電子資訊、通訊、光電等相關產業不斷整合及推陳出新所衍生之各式元件之需求，以我國為全球資訊電子產品之主要生產基地之優勢下，對本公司之業績及獲利應具正面影響。

B. 齊全的產品線及代理產品的多元化

本公司目前所代理的產品線包括友達、聯陽、LTC、ZILOG、CSR、AOS、Volterra、ITE、Parade、Silego、Silego、Leadtrend、UPI 及 Oxford 等知名國內外廠商，而產品則包含線性 IC、特定應用晶片、液晶顯示面板、RF 及通訊相關 IC、影像處理 IC 等等相關電子零組件產品，並以現有的代理產品線，研發出符合未來市場趨勢及技術導向之衍生性應用產品，包括液晶顯示面板及 RF、通訊等模組產品，提供客戶完整的產品組合，滿足客戶整合性的需求。

C. 垂直分工的產業使經銷代理商之價值愈形重要

經銷代理商擁有完備的物流及庫存管理，能在最短的時間內達到訂單確認、貨品準備及 Door-to-Door 的運送服務，且經銷代理商除可提供客戶新產品及新產業發展領域之相關資訊，以協助客戶規劃新產品外，亦可將下游市場資訊傳遞給上游供應商，在電子資訊上下游產業中之代理經銷商扮演橋樑角色，因此在台灣電子相關產業垂直分工結構下，經銷代理商和上游供應商及下游廠商結合成緊密共同體，使經銷代理商之價值愈形重要。

D. 代理權穩定性

基於業務性質，一般而言代理經銷合約為一年一簽，惟若期滿雙方無異議，則合約自動展期。本公司於此行業已累積近 20 年以上的銷售經驗，目前所經銷代理的上游應供商共計 20 餘家，與供應商合作關係穩定且績效良好，並未發生被迫終止代理之情事，並屢獲原廠供應商之肯定，即使原廠發生購併之情事，如 S3 被威盛購併、原廠聯友光電與達基合併為友達光電等等，本公司憑藉著眾所目睹的經營實力，不但保有原代理權，甚至衍生出新的代理權或更緊密的關係，故代理權之穩定性將有利於本公司未來營運獲利之提升及業務之拓展。

E. 專業的技術支援與研發實力

因經銷代理商對電子零組件涉獵甚廣，上游製造商在新產品開發及規劃上往往需仰賴經銷代理商的經驗及專業意見，故專業的技術支援服務已成為經銷代理商必備的條件之

一。因此，本公司成立了技術支援團隊及研發部，隨時掌握產品市場開發趨勢並提供技術支援，協助客戶及早應用電子相關零組件於產品上，甚至主動為客戶設計符合個別需求的模組產品，以利下游客戶掌握市場先機，節省新產品開發的時間，並提供市場趨勢之分析建議及完善的售後服務與整體解決方案(Total Solution)，期與客戶建立長久合作之事業夥伴。

F. 實力堅強的經營團隊

經營團隊之實力以及經營理念，亦為影響企業經營成效之重要因素。由於本公司主要經營團隊均具電子零組件通路之專長，並具有相當優良的經營理念與合作默契，以群體力量開創公司價值，本公司自 91 年以來各項營運指標表現持續成長，在同業中均名列前茅，足以證明本公司經營能力與經營團隊的堅強實力，此對本公司於未來事業之經營將極具正面之助益。

②不利因素

A. 代理經銷市場競爭烈及電腦低價化持續發酵，獲利空間不斷被壓縮

在代理經銷市場競爭日益激烈及加上消費性電子商品及個人電腦等，因競爭激烈生命週期短且降價快速，下游客戶為因應此一趨勢，必壓縮其進貨成本，將直接影響經銷代理商之獲利空間。

因應措施：

- a. 本公司之技術支援團隊及研發部積極協助客戶及早採用供應商之零組件並提供客戶完整之軟硬體套裝產品，協助其縮短產品設計時程、適時推出新產品以利掌握市場先機，轉換通路商舊有之價值，有效區隔同業間削價競爭，藉以維持競爭力，並持續引進新代理經銷產品以掌握市場汰舊換新的商機。
- b. 加強員工之教育訓練，使其熟悉各經銷品牌之產品，以利未來行銷業務之拓展。
- c. 本公司將適時地向上游供應商反應整體市場競爭情形，積極爭取供應商的全面支援以擴充業績並增加利潤。
- d. 整合現有之產品線，與原廠共同研發衍生性相關應用產品，以增加代理經銷商之附加價值，提高公司競爭優勢。

B. 消費性電子產品市場需求風險

電子產業之特色除在於產品更新速度快且生命週期短，產品之銷售易受因經濟情況不好、購買旺季、景氣循環、科技推陳出新或市場接受度不佳影響，如所述情形發生，本公司產品之銷售量將受影響。另如客戶之產品平均銷售單價大幅下降，使用於產品之零組件銷售單價亦會受到影響，故電子零組件經銷代理商對庫存的控管及產品資訊的掌握尤為重要。

因應措施：

- a. 除業務部門與各部門每月召開經營會議，檢討市場供需、客戶需求、應收帳款、

庫存及價格走向外，每週並加開各業務部門檢討會議，針對客戶生產及開發機種所用零組件與進貨銷貨狀況作一整體性檢討，並利用電腦資訊管理系統，明確取得存貨帳齡分析，以適時管理庫存數量並採取適當措施。

- b. 針對市場產品趨勢及技術動態，訂定公司未來發展方向，積極代理符合客戶需求之產品，並適時引進新產品代理權及開發新客戶，使產品組合之銜接達最佳化，藉以掌握汰舊換新之成長契機並降低營運風險。

C. 產業外移

在國內勞工缺乏、生產成本上揚及國際產業專業分工下，部份電子廠商外移，相對影響下游客戶之交貨地點。

因應措施：

- a. 積極開發海外據點及開展新興市場，善用香港分公司之行銷體系，於上海、北京、深圳、新加坡、美國、南美設立服務據點，就近服務客戶，以因應下游客戶到海外設廠之零組件需求及增加現貨調度的靈活性，並以此作為向原廠供應商爭取新產品線或新地區代理權之利基。
- b. 加強電腦網路系統，有效管理企業資源提升經營績效，積極爭取符合市場需求之新代理線，創造新商機。

二、主要產品之重要用途及產製過程

(1) 主要產品用途：

| 主要商品名稱 | 用途 |
|----------|--|
| 特定應用晶片組 | 個人電腦、筆記型電腦、VGA 附加卡、影像處理卡 |
| 嵌入式相關產品 | 個人電腦、LCD Monitor、家庭保全及娛樂系統、醫療儀器、PDA、自動販賣機及提款機、車用系統、LCM for 工業控制、LCD TV、GPS、藍芽等 |
| 線性 IC | 個人電腦、筆記型電腦、VGA、通訊、工業控制、PDA、LCD Monitor/Projector |
| 通訊產品用 IC | 通訊市場(ADSC)、Modem、大哥大手機、GPS |
| 其他 | 主機板、通訊、電源供應器 |

(1) 產製過程：略(本公司非製造業)

三、主要原料之供應狀況：略(本公司非製造業)

四、主要進銷客戶名單

(1)最近二年度主要供應商資料

| 項目 | 101年 | | | 102年 | | | 103年度截至前一季止 | | | |
|----|--------------------------------|------------|---------------|--------------------------------|------------|---------------|-------------|-----------|---------------------|---------|
| | 名稱 | 金額 | 占全年度進貨淨額比率〔%〕 | 名稱 | 金額 | 占全年度進貨淨額比率〔%〕 | 名稱 | 金額 | 占當年度截至前一季止進貨淨額比率〔%〕 | 與發行人之關係 |
| 1 | A | 8,735,200 | 49.67 | A | 7,712,980 | 45.87 | A | 1,837,098 | 44.59 | |
| 2 | B | 2,788,813 | 15.86 | B | 2,132,996 | 12.68 | B | 624,283 | 15.15 | |
| 3 | C | 803,910 | 4.57 | E | 789,531 | 4.70 | E | 303,454 | 7.37 | |
| 4 | D | 774,555 | 4.41 | D | 693,985 | 4.13 | D | 259,839 | 6.31 | |
| 5 | E | 698,918 | 3.98 | F | 691,778 | 4.11 | C | 173,776 | 4.22 | |
| 6 | F | 618,030 | 3.52 | G | 679,273 | 4.04 | F | 150,073 | 3.64 | |
| 7 | G | 522,405 | 2.97 | C | 668,855 | 3.98 | K | 136,526 | 3.31 | |
| 8 | H | 484,799 | 2.76 | H | 388,448 | 2.31 | G | 93,363 | 2.27 | |
| 9 | I | 324,926 | 1.85 | EAST PROFIT INTERNATIONAL LTD. | 378,992 | 2.25 | H | 77,257 | 1.88 | |
| 10 | EAST PROFIT INTERNATIONAL LTD. | 245,905 | 1.40 | K | 371,632 | 2.21 | L | 64,684 | 1.57 | |
| | 其他 | 1,581,494 | 9.01 | 其他 | 2,311,209 | 13.72 | 其他 | 399,223 | 9.69 | |
| | 進貨淨額 | 17,578,955 | 100.00 | 進貨淨額 | 16,819,679 | 100.00 | 進貨淨額 | 4,119,576 | 100.00 | |

增減變動原因說明：

102年度因分割特定應用產品事業群至勁豐子公司，故整體進貨金額較101年度下降4.32%，主要進貨來源A公司及B公司金額減少主因是出貨量下降所致，其餘公司進貨比例未超過整體進貨10%，不擬深入分析。

(2)最近二年度主要銷貨客戶資料

| 項目 | 101年 | | | | 102年 | | | | 103年度截至前一季止 | | | |
|----|------|------------|---------------|---------|------|------------|---------------|---------|-------------|-----------|---------------------|---------|
| | 名稱 | 金額 | 占全年度銷貨淨額比率〔%〕 | 與發行人之關係 | 名稱 | 金額 | 占全年度銷貨淨額比率〔%〕 | 與發行人之關係 | 名稱 | 金額 | 占當年度截至前一季止銷貨淨額比率〔%〕 | 與發行人之關係 |
| 1 | A | 707,096 | 3.77 | | K | 696,046 | 3.77 | | O | 160,226 | 3.87 | |
| 2 | B | 697,366 | 3.72 | | B | 608,922 | 3.29 | | E | 132,906 | 3.20 | |
| 3 | C | 663,206 | 3.54 | | L | 467,686 | 2.53 | | 勁豐電子股份有限公司 | 121,886 | 2.93 | 子公司 |
| 4 | D | 520,859 | 2.78 | | M | 458,217 | 2.48 | | Q | 116,328 | 2.80 | |
| 5 | E | 425,613 | 2.27 | | A | 438,988 | 2.37 | | B | 108,734 | 2.62 | |
| 6 | F | 407,055 | 2.17 | | E | 426,827 | 2.31 | | P | 103,877 | 2.50 | |
| 7 | G | 349,258 | 1.86 | | G | 373,474 | 2.02 | | R | 88,508 | 2.13 | |
| 8 | H | 348,373 | 1.85 | | F | 330,560 | 1.79 | | F | 88,291 | 2.12 | |
| 9 | I | 304,331 | 1.62 | | C | 313,237 | 1.69 | | S | 85,157 | 2.05 | |
| 10 | J | 300,473 | 1.60 | | N | 285,513 | 1.54 | | C | 84,568 | 2.04 | |
| | 其他 | 14,022,368 | 74.82 | | 其他 | 14,087,785 | 76.21 | | 其他 | 3,063,918 | 73.74 | |
| | 銷貨淨額 | 18,745,998 | 100.00 | | 銷貨淨額 | 18,487,255 | 100.00 | | 銷貨淨額 | 4,154,399 | 100.00 | |

增減變動原因說明：

本公司最近二年度前十大客戶名單多有異動，主係因電子相關產品擁有產品更新速度快，且生命週期短之特性。隨著本公司代理產品增加、調整銷售產品組合、產業發展趨勢之改變及中國大陸客戶需求增加，故對單一客戶之銷售金額會有消長之情形。整體而言，本公司最近兩年度前十大客戶之變動情形尚屬合理。

五、最近二年度生產量值表：本公司為電子零組件代理經銷商，故不適用。

六、最近二年度銷售量值表：

單位:仟元/仟個

| 產品類別 | 102 年度 | | 101 年度 | |
|---------------|-----------|------------|-----------|------------|
| | 量 | 值 | 量 | 值 |
| 特定應用暨液晶面板相關產品 | 7,421 | 9,778,053 | 7,571 | 9,873,227 |
| 特定應用晶片 | 135,236 | 1,964,227 | 81,551 | 1,616,885 |
| 線性 IC | 2,674,956 | 5,336,815 | 2,986,807 | 5,663,075 |
| 其他 | 123,191 | 1,408,160 | 192,246 | 1,592,811 |
| 合計 | 2,940,804 | 18,487,255 | 3,268,175 | 18,745,998 |

102 年度總銷量下降主係線性 IC 產品銷量減少所致；102 年度在銷值部份，因分割特定應用暨液晶面板相關產品業務至勁豐公司，致營收較 101 年下滑。

(三)最近二年度及截至年報刊印日止從業員工人數

| 年度 | | 101 年度 | 102 年度 | 截至 103 年 3 月 31 日 |
|----------------|-------|--------|--------|-------------------|
| 員工 人數 | 經理人 | 86 | 85 | 88 |
| | 一般職員 | 259 | 159 | 157 |
| | 合計 | 345 | 244 | 245 |
| 平均年歲 | | 35.21 | 37.74 | 37.95% |
| 平均服務年資(年) | | 6.38 | 7.63 | 7.75 |
| 學歷 分布 比率 | 博士 | 0.29% | 0.41% | - |
| | 碩士 | 8.99% | 7.37% | 7.34% |
| | 大專/學士 | 83.48% | 86.89% | 87.76% |
| | 高中 | 7.24% | 5.33% | 4.90% |
| | 高中以下 | - | - | - |

(四)環保支出資訊

最近年度及截至年報刊印日止，公司因污染環境所受損失(包括賠償)及處分之總額，並說明未來因應對策(包括改善措施)及可能之支出(包括未採取因應對策可能發生損失、處分及賠償之估計金額，如無法合理估計者，應說明其無法合理估計之事實)：無。

(五)勞資關係：

一、列示公司各項員工福利措施、進修、訓練、退休制度與其實施狀況，以及勞資間之協議

與各項員工權益維護措施情形

(1)員工福利措施及其實施情形：

- A.意外傷害團體保險／意外傷害醫療保險／住院醫療保險／職業災害險。
- B.旅行平安險。
- C.納入勞工保險及健康保險
依據勞工保險及全民健康保險條例之規定，全體同仁自到職日起即予加入保險。
- D.年節獎金
春節、端午節、中秋節贈送禮品及年終獎金。
- E.提撥款項成立福利委員會。
- F.補助員工年度旅遊，定期舉辦員工聚餐及尾牙聚餐。
- G.員工享有不定期公司內、外之教育訓練。
- H.補助員工自組社團。

(2)退休制度及其實施情形：

- A.本公司同仁之退休制度及辦法，依勞動基準法之有關規定辦理。
- B.於 94 年 6 月 30 日前為實施勞動基準法第 56 條規定提撥及管理勞工退休準備金，本公司依據內政部 74.7.1 台內勞字第 321291 號令之「事業單位勞工退休準備金監督委員會組織準則」成立勞工退休準備金監督委員會，負責退休準備金之管理及運用，並每月按給付薪資 2%提撥退休準備金，撥存於台灣銀行專戶。
自九十四年七月一日起，員工選擇勞工退休金條例之退休金制度者，按其每月薪資 6%提撥至勞工保險局之個人退休金專戶。

- (3)勞資間之協議情形：任何有關勞資關係之新增或修正措施，均經勞資雙方充分協議溝通後才定案，故無任何爭議發生。

二、最近年度及截至年報刊印日止，因勞資糾紛所遭受之損失，並揭露目前及未來可能發生之估計金額與因應措施：在勞資關係方面，本公司勞方與資方一向以理性的溝通維持著融洽的關係，故本公司自成立以來，未曾發生重大之勞資糾紛。

(六)重要契約

| 契約性質 | 當事人 | 契約起訖日期 | 主要內容 | 限制條款 |
|------|--|----------|--------------------|-------|
| 代理契約 | Zilog Inc.(註 3) | 83.05.01 | 半導體零件銷售代理 | 台灣地區 |
| 代理契約 | LTC(Linear Technology Corp.) | 86.04.15 | 半導體零件銷售代理 | 大中華地區 |
| 代理契約 | S3/VIA (註 2) | 86.11.01 | 半導體零件銷售代理 | 台灣地區 |
| 代理契約 | 聯陽半導體(ITE) | 89.03.15 | 半導體零件銷售代理 | 無 |
| 代理契約 | AMCC | 88.03.01 | 半導體零件銷售代理 | 無 |
| 代理契約 | 友達光電(AU)(註 2) | 88.06.02 | TFT-LCD 液晶顯示面板銷售代理 | 大中華地區 |
| 代理契約 | SiRF technology | 88.07.09 | ASIC/RF | 大中華地區 |
| 代理契約 | Alpha & Omega Semiconductor Inc.,(AOS) | 90.07.01 | 電子零組件 | - |
| 代理契約 | MELLANOX TECHNOLOGIES | 90.07.16 | 通訊產品 | - |
| 代理契約 | NETLOG IC MICROSYSTEMS | 90.08.14 | 通訊產品 | 台灣地區 |

| 契約性質 | 當事人 | 契約起訖日期 | 主要內容 | 限制條款 |
|------|---|-----------|-------|-------|
| 代理契約 | ON(安森美半導體)(註3) | 90.07.15 | 電子零組件 | - |
| 代理契約 | 駿億電子股份有限公司 | 91.02.01 | 電子零組件 | - |
| 代理契約 | MICRONAS GmbH | 91.07.01 | 電子零組件 | 大中華地區 |
| 代理契約 | 松翰科技股份有限公司 | 92.01.01 | 電子零組件 | - |
| 代理契約 | Bitek | 91.10.9 | 電子零組件 | 大中華地區 |
| 代理合約 | Genesis Microchip Inc. | 93.02.17 | 電子零組件 | - |
| 代理合約 | Anapass Inc. | 93.11.10 | 電子零組件 | 大中華地區 |
| 代理合約 | Amic Technology | 94.01.01 | 電子零組件 | - |
| 代理合約 | Advanced Analogic Technologies Incorporated(AATi) | 94.04.20 | 電子零組件 | 大中華地區 |
| 代理合約 | Wischip | 94.09.16 | 電子零組件 | - |
| 代理合約 | Lumileds | 95.02.10 | 電子零組件 | 大中華地區 |
| 代理合約 | Audience | 96.06.05 | 電子零組件 | - |
| 代理合約 | Oxford | 96.08.10 | 電子零組件 | - |
| 代理合約 | BridgeLux | 97.01.30 | 電子零組件 | 大中華地區 |
| 代理合約 | RMI | 97.01.18 | 電子零組件 | 大中華地區 |
| 代理合約 | AMS | 97.03.24 | 電子零組件 | 大中華地區 |
| 代理合約 | UPI | 97.06.05 | 電子零組件 | 大中華地區 |
| 代理合約 | RDC | 97.07.18 | 電子零組件 | 大中華地區 |
| 代理合約 | AMARLLO | 97.08.05 | 電子零組件 | 大中華地區 |
| 代理合約 | VOLTERRA | 97.11.20 | 電子零組件 | 大中華地區 |
| 代理合約 | Mastouch | 100.01.05 | 電子零組件 | 大中華地區 |
| 代理合約 | Silergy | 100.03 | 電子零組件 | 大中華地區 |
| 代理合約 | ANAX | 100.11 | 電子零組件 | 大中華地區 |
| 代理合約 | Sensory Inc. | 101.06 | 電子零組件 | 大中華地區 |
| 代理合約 | 茂傑國際 | 101.09 | 電子零組件 | 大中華地區 |
| 代理合約 | Tehuti Network Ltd | 101.11 | 電子零組件 | 大中華地區 |
| 代理合約 | 電連科技 | 102.04 | 電子零組件 | 大中華地區 |
| 代理合約 | 力祥半導體 | 102.06 | 電子零組件 | 大中華地區 |
| 代理合約 | 倚強 | 102.08 | 電子零組件 | 大陸地區 |

註1.上述合約到期依約定展期，每次展期一年。

註2.S3 International Ltd.(旭上)遭威盛電子併購，更名為S3/VIA，聯友光電(Unipac)與達基合併，存續公司為友達光電；

註3.係合約中與供應商訂有價格保護協議。

陸、財務概況

(一)最近五年度簡明財務資料

一、簡明資產負債表及損益表

簡明資產負債表(合併)

單位：新台幣仟元

| 項 目 | 年 度 | 最近五年度財務資料 | | | | | 當 年 度 截 至 103 年 3 月 31 日 財務資料 (註 1) |
|----------------|-----|-----------|------|-----------|-----------|-----------|---|
| | | 98 年 | 99 年 | 100 年 | 101 年 | 102 年 | |
| 流 動 資 產 | | 註 4 | 註 4 | 6,284,921 | 6,317,331 | 7,270,277 | 7,212,389 |
| 不動產、廠房及設備(註 2) | | 註 4 | 註 4 | 424,659 | 420,812 | 409,187 | 417,678 |
| 無 形 資 產 | | 註 4 | 註 4 | 15,412 | 11,261 | 7,265 | 6,553 |
| 其他資產 (註 2) | | 註 4 | 註 4 | 90,176 | 69,426 | 69,815 | 67,060 |
| 資 產 總 額 | | 註 4 | 註 4 | 6,815,168 | 6,818,830 | 7,756,544 | 7,703,680 |
| 流動負債 | 分配前 | 註 4 | 註 4 | 3,347,646 | 3,360,546 | 4,093,681 | 3,878,006 |
| | 分配後 | 註 4 | 註 4 | 3,741,545 | 3,754,445 | 註 3 | 註 3 |
| 非 流 動 負 債 | | 註 4 | 註 4 | 306,192 | 252,387 | 228,769 | 216,474 |
| 負債總額 | 分配前 | 註 4 | 註 4 | 3,653,838 | 3,612,933 | 4,322,450 | 4,094,480 |
| | 分配後 | 註 4 | 註 4 | 4,047,737 | 4,006,832 | 註 3 | 註 3 |
| 歸屬於母公司業主之權益 | | | | | | | |
| 股 本 | | 註 4 | 註 4 | 1,818,102 | 1,790,452 | 1,790,452 | 1,790,452 |
| 資 本 公 積 | | 註 4 | 註 4 | 527,270 | 519,275 | 519,202 | 522,316 |
| 保留盈餘 | 分配前 | 註 4 | 註 4 | 818,253 | 874,199 | 1,053,598 | 1,228,746 |
| | 分配後 | 註 4 | 註 4 | 424,354 | 480,300 | 註 3 | 註 3 |
| 其 他 權 益 | | 註 4 | 註 4 | 10,215 | (6,266) | (3,316) | (826) |
| 庫 藏 股 票 | | 註 4 | 註 4 | (41,806) | - | - | - |
| 非 控 制 權 益 | | 註 4 | 註 4 | 29,296 | 28,237 | 74,158 | 68,512 |
| 權 益 總 額 | 分配前 | 註 4 | 註 4 | 3,161,330 | 3,205,897 | 3,434,094 | 3,609,200 |
| | 分配後 | 註 4 | 註 4 | 2,767,431 | 2,811,998 | 註 3 | 註 3 |

註 1：103 年 3 月 31 日財務資料業經會計師核閱簽證。

註 2：未辦理資產重估增值。

註 3：102 年盈餘分派尚待股東會決議分配。

註 4：自 102 年 1 月 1 日起採用 IFRSs，資產負債表附列 101 年 12 月 31 日及 100 年 12 月 31 日之

可比較數字，98-101 年度我國財務會計準則財務資料詳下表「簡明資產負債表-我國財務會計準則」。

簡明資產負債表(個體)

單位：新台幣仟元

| 年 度 項 目 | 最近五年度財務資料 | | | | | 當年度截至 103年3月31日 財務資料(註1) |
|------------------|-----------|-----|-----------|-----------|-----------|--------------------------------|
| | 98年 | 99年 | 100年 | 101年 | 102年 | |
| 流動資產 | 註4 | 註4 | 6,091,342 | 6,002,599 | 6,437,735 | 註5 |
| 不動產、廠房及設備(註2) | 註4 | 註4 | 394,153 | 393,390 | 368,003 | 註5 |
| 無形資產 | 註4 | 註4 | 15,412 | 11,058 | 5,336 | 註5 |
| 其他資產(註2) | 註4 | 註4 | 224,854 | 214,355 | 564,405 | 註5 |
| 資產總額 | 註4 | 註4 | 6,725,761 | 6,621,402 | 7,375,479 | 註5 |
| 流動負債 | 分配前 | 註4 | 3,287,548 | 3,191,359 | 3,798,271 | 註5 |
| | 分配後 | 註4 | 3,681,447 | 3,585,258 | 註3 | 註5 |
| 非流動負債 | 註4 | 註4 | 306,179 | 252,383 | 217,272 | 註5 |
| 負債總額 | 分配前 | 註4 | 3,593,727 | 3,443,742 | 4,015,543 | 註5 |
| | 分配後 | 註4 | 4,987,626 | 3,837,641 | 註3 | 註5 |
| 歸屬於母公司業主之權益 | | | | | | |
| 股本 | 註4 | 註4 | 1,818,102 | 1,790,452 | 1,790,452 | 註5 |
| 資本公積 | 註4 | 註4 | 527,270 | 519,275 | 519,202 | 註5 |
| 保留盈餘 | 分配前 | 註4 | 818,253 | 874,199 | 1,053,598 | 註5 |
| | 分配後 | 註4 | 424,354 | 480,300 | 註3 | 註5 |
| 其他權益 | 註4 | 註4 | 10,215 | (6,266) | (3,316) | 註5 |
| 庫藏股票 | 註4 | 註4 | (41,806) | - | - | 註5 |
| 非控制權益 | 註4 | 註4 | - | - | - | 註5 |
| 權益總額 | 分配前 | 註4 | 3,132,034 | 3,177,660 | 3,359,936 | 註5 |
| | 分配後 | 註4 | 2,738,135 | 2,783,761 | 註3 | 註5 |

註1：103年3月31日財務資料業經會計師核閱簽證。

註2：未辦理資產重估增值。

註3：102年盈餘分派尚待股東會決議分配。

註4：自102年1月1日起採用IFRSs，資產負債表附列101年12月31日及100年12月31日之

可比較數字，98-101年度我國財務會計準則財務資料詳下表「簡明資產負債表-我國財務會計準則」。

註5：103年第一季未出具個體財務報表。

簡明資產負債表-我國財務會計準則(合併)

單位：新台幣仟元

| 年 度 項 目 | 最近五年度財務資料(註1) | | | | |
|------------------|---------------|-----------|-----------|-----------|------|
| | 98年 | 99年 | 100年 | 101年 | 102年 |
| 流動資產 | 6,198,941 | 6,478,979 | 6,284,921 | 6,317,180 | 註3 |
| 基金及投資 | 30,580 | 69,685 | 50,056 | 25,290 | 註3 |
| 固定資產(註1) | 343,631 | 408,543 | 407,557 | 406,137 | 註3 |
| 無形資產 | 14,468 | 17,358 | 15,412 | 11,412 | 註3 |
| 其他資產 | 26,023 | 36,903 | 34,952 | 34,201 | 註3 |
| 資產總額 | 6,613,643 | 7,011,468 | 6,792,898 | 6,794,220 | 註3 |

| | | | | | | |
|-------------------|-----|-----------|-----------|-----------|-----------|----|
| 流動負債 | 分配前 | 3,504,975 | 3,721,080 | 3,425,768 | 3,397,528 | 註3 |
| | 分配後 | 3,863,065 | 4,079,170 | 3,819,667 | 3,791,427 | 註3 |
| 長期負債 | | 38,750 | 188,000 | 180,167 | 160,844 | 註3 |
| 其他負債 | | 18,503 | 18,586 | 16,942 | 17,347 | 註3 |
| 負債總額 | 分配前 | 3,562,228 | 3,927,666 | 3,622,877 | 3,575,719 | 註3 |
| | 分配後 | 3,920,318 | 4,285,756 | 4,016,776 | 3,969,618 | 註3 |
| 股本 | | 1,823,172 | 1,823,172 | 1,818,102 | 1,790,452 | 註3 |
| 資本公積 | | 528,884 | 528,736 | 527,270 | 519,275 | 註3 |
| 保留盈餘 | 分配前 | 699,559 | 738,201 | 833,367 | 893,226 | 註3 |
| | 分配後 | 341,469 | 380,111 | 439,468 | 499,327 | 註3 |
| 金融商品未實現損益 | | (5,354) | 25,814 | 10,215 | 226 | 註3 |
| 累積換算調整數 | | (2,845) | (13,210) | (6,423) | (12,915) | 註3 |
| 庫藏股 | | (49,471) | (49,471) | (41,806) | - | 註3 |
| 未認列為退休金 成本之淨損失 | | - | - | - | - | 註3 |
| 母公司股東權益 總額 | 分配前 | 2,993,945 | 3,053,242 | 3,140,725 | 3,190,264 | 註3 |
| | 分配後 | 2,635,855 | 2,695,152 | 2,746,826 | 2,796,365 | 註3 |
| 少數股權 | | 57,470 | 30,560 | 29,296 | 28,237 | |
| 股東權益 總額 | 分配前 | 3,051,415 | 3,083,802 | 3,170,021 | 3,218,501 | |
| | 分配後 | 2,692,325 | 2,725,712 | 2,776,122 | 2,824,602 | |

註1：上開固定資產均未辦理資產重估。

註2：以上各年度財務資料均經會計師查核簽證。

註3：102年已採用IFRSs。

簡明資產負債表-我國財務會計準則(個體)

單位：新台幣仟元

| 年 度 項 目 | 最近五年度財務資料(註1) | | | | | |
|-------------------|---------------|-----------|-----------|-----------|-----------|----|
| | 98年 | 99年 | 100年 | 101年 | 102年 | |
| 流動資產 | 5,634,681 | 6,139,406 | 6,091,342 | 6,002,599 | 註3 | |
| 基金及投資 | 225,859 | 201,403 | 188,414 | 173,924 | 註3 | |
| 固定資產(註1) | 310,503 | 378,730 | 377,051 | 378,715 | 註3 | |
| 無形資產 | 6,798 | 9,717 | 15,412 | 11,058 | 註3 | |
| 其他資產 | 12,700 | 29,050 | 32,371 | 31,551 | 註3 | |
| 資產總額 | 6,190,541 | 6,758,306 | 6,704,590 | 6,597,847 | 註3 | |
| 流動負債 | 分配前 | 3,140,146 | 3,499,685 | 3,366,698 | 3,229,392 | 註3 |
| | 分配後 | 3,498,236 | 3,857,775 | 3,760,597 | 3,623,291 | 註3 |
| 長期負債 | 38,750 | 188,000 | 180,167 | 160,844 | 註3 | |
| 其他負債 | 17,700 | 17,379 | 17,000 | 17,347 | 註3 | |
| 負債總額 | 分配前 | 3,196,596 | 3,705,064 | 3,563,865 | 3,407,583 | 註3 |
| | 分配後 | 3,554,686 | 4,063,154 | 3,957,764 | 3,801,482 | 註3 |
| 股本 | 1,823,172 | 1,823,172 | 1,818,102 | 1,790,452 | 註3 | |
| 資本公積 | 528,884 | 528,736 | 527,270 | 519,275 | 註3 | |
| 保留盈餘 | 分配前 | 699,559 | 738,201 | 833,367 | 893,226 | 註3 |
| | 分配後 | 341,469 | 380,111 | 439,468 | 499,327 | 註3 |
| 金融商品未實現損益 | (5,354) | 25,814 | 10,215 | 226 | 註3 | |
| 累積換算調整數 | (2,845) | (13,210) | (6,423) | (12,915) | 註3 | |
| 庫藏股 | (49,471) | (49,471) | (41,806) | - | 註3 | |
| 未認列為退休金 成本之淨損失 | - | - | - | - | 註3 | |
| 股東權益 分配前 | 2,993,945 | 3,053,242 | 3,140,725 | 6,597,847 | 註3 | |

| | | | | | | |
|----|-----|-----------|-----------|-----------|-----------|----|
| 總額 | 分配後 | 2,635,855 | 2,695,152 | 2,746,826 | 6,203,948 | 註3 |
|----|-----|-----------|-----------|-----------|-----------|----|

註1：上開固定資產均未辦理資產重估。

註2：以上各年度財務資料均經會計師查核簽證。

註3：102年已採用IFRSs。

簡明綜合損益表(合併)

單位：新台幣仟元(每股盈餘除外)

| 年度 項目 | 最近五年度財務資料 | | | | | 當年度截至 102年3月31日 財務資料(註1) |
|--------------------|-----------|-----|------|------------|------------|--------------------------------|
| | 98年 | 99年 | 100年 | 101年 | 102年 | |
| 營業收入 | 註2 | 註2 | 註2 | 19,767,899 | 20,164,047 | 4,548,933 |
| 營業毛利 | 註2 | 註2 | 註2 | 1,440,275 | 1,637,697 | 412,444 |
| 營業損益 | 註2 | 註2 | 註2 | 615,084 | 720,521 | 187,465 |
| 營業外收入及支出 | 註2 | 註2 | 註2 | (37,537) | 10,124 | 21,388 |
| 稅前淨利 | 註2 | 註2 | 註2 | 577,547 | 730,645 | 208,853 |
| 繼續營業單位 本期淨利 | 註2 | 註2 | 註2 | 467,946 | 587,042 | 179,001 |
| 停業單位損失 | 註2 | 註2 | 註2 | - | - | - |
| 本期淨利(損) | 註2 | 註2 | 註2 | 467,946 | 587,042 | 179,001 |
| 本期其他綜合損益 (稅後淨額) | 註2 | 註2 | 註2 | (23,089) | 1,836 | 3,129 |
| 本期綜合損益總額 | 註2 | 註2 | 註2 | 444,857 | 588,878 | 182,130 |
| 淨利歸屬於 母公司業主 | 註2 | 註2 | 註2 | 461,419 | 578,656 | 175,148 |
| 淨利歸屬於非控制權益 | 註2 | 註2 | 註2 | 6,527 | 8,386 | 3,853 |
| 綜合損益總額歸屬於母 公司業主 | 註2 | 註2 | 註2 | 439,525 | 577,187 | 177,637 |
| 綜合損益總額歸屬於非 控制權益 | 註2 | 註2 | 註2 | 5,332 | 11,691 | 4,493 |
| 每股盈餘 | 註2 | 註2 | 註2 | 2.58 | 3.23 | 0.98 |

註1：102年3月31日財務資料業經會計師核閱簽證。

註2：自102年1月1日起採用IFRSs，綜合損益表附列101年可比較數字，98-101年我國

財務會計準則財務資料詳下表「簡明損益表-我國財務會計準則」。

簡明綜合損益表(個體)

單位：新台幣仟元(每股盈餘除外)

| 年度 項目 | 最近五年度財務資料 | | | | | 當年度截至 102年3月31日 財務資料(註1) |
|----------------|-----------|-----|------|------------|------------|--------------------------------|
| | 98年 | 99年 | 100年 | 101年 | 102年 | |
| 營業收入 | 註2 | 註2 | 註2 | 18,745,998 | 18,487,255 | 註3 |
| 營業毛利 | 註2 | 註2 | 註2 | 1,383,128 | 1,417,927 | 註3 |
| 營業損益 | 註2 | 註2 | 註2 | 572,152 | 610,869 | 註3 |
| 營業外收入及支出 | 註2 | 註2 | 註2 | (4,149) | 95,050 | 註3 |
| 稅前淨利 | 註2 | 註2 | 註2 | 568,003 | 705,919 | 註3 |
| 繼續營業單位 本期淨利 | 註2 | 註2 | 註2 | 461,419 | 578,656 | 註3 |
| 停業單位損失 | 註2 | 註2 | 註2 | - | - | 註3 |
| 本期淨利(損) | 註2 | 註2 | 註2 | 461,419 | 578,656 | 註3 |

| | | | | | | |
|--------------------|----|----|----|----------|---------|----|
| 本期其他綜合損益 (稅後淨額) | 註2 | 註2 | 註2 | (21,894) | (1,469) | 註3 |
| 本期綜合損益總額 | 註2 | 註2 | 註2 | 439,525 | 577,187 | 註3 |
| 淨利歸屬於 母公司業主 | 註2 | 註2 | 註2 | - | - | 註3 |
| 淨利歸屬於非控制權益 | 註2 | 註2 | 註2 | - | - | 註3 |
| 綜合損益總額歸屬於母 公司業主 | 註2 | 註2 | 註2 | - | - | 註3 |
| 綜合損益總額歸屬於非 控制權益 | 註2 | 註2 | 註2 | - | - | 註3 |
| 每股盈餘 | 註2 | 註2 | 註2 | 2.58 | 3.23 | 註3 |

註1：102年3月31日財務資料業經會計師核閱簽證。

註2：自102年1月1日起採用IFRSs，綜合損益表附列101年可比較數字，98-101年我國

財務會計準則財務資料詳下表「簡明損益表-我國財務會計準則」。

註3：103年第一季未出具個體財務報表。

簡明損益表-我國財務會計準則(合併)

單位：新台幣仟元(除每股盈餘外)

| 年度 項目 | 最近五年度財務資料(註1) | | | | |
|------------------|---------------|------------|------------|------------|------|
| | 98年 | 99年 | 100年 | 101年 | 102年 |
| 營業收入 | 18,593,121 | 21,009,804 | 19,144,993 | 19,767,899 | 註3 |
| 營業毛利 | 1,299,092 | 1,356,750 | 1,417,840 | 1,440,275 | 註3 |
| 營業損益 | 550,850 | 546,752 | 581,422 | 614,386 | 註3 |
| 營業外收入及利益 | 26,460 | 23,583 | 37,044 | 31,850 | 註3 |
| 營業外費用及損失 | (42,365) | (91,314) | (54,502) | (69,387) | 註3 |
| 繼續營業部門 稅前損益 | 534,945 | 479,021 | 563,964 | 576,849 | 註3 |
| 繼續營業部門 損益 | 426,540 | 395,284 | 463,344 | 466,446 | 註3 |
| 停業部門損益 | - | - | - | - | 註3 |
| 非常損益 | - | - | - | - | 註3 |
| 會計原則變動 之累積影響數 | - | - | - | - | 註3 |
| 本期損益 | 426,540 | 395,284 | 463,344 | 466,446 | 註3 |
| 每股盈餘 | 2.25 | 2.22 | 2.54 | 2.57 | 註3 |

註1. 上列財務資料均經會計師查核簽證。

註2. 凡有盈餘轉增資或資本公積轉增資，於計算每股盈餘時，均依增資比例追溯調整以前年度。

註3. 102年已採用IFRSs。

簡明損益表-我國財務會計準則(個體)

單位：新台幣仟元(除每股盈餘外)

| 年度 項 目 | 最近五年度財務資料(註1) | | | | |
|------------------|---------------|------------|------------|------------|------|
| | 98年 | 99年 | 100年 | 101年 | 102年 |
| 營業收入 | 16,341,580 | 19,045,273 | 17,896,559 | 18,745,998 | 註3 |
| 營業毛利 | 1,152,603 | 1,306,831 | 1,353,033 | 1,383,128 | 註3 |
| 營業損益 | 452,408 | 541,880 | 551,631 | 571,454 | 註3 |
| 營業外收入及利益 | 92,748 | 21,982 | 57,459 | 64,733 | 註3 |
| 營業外費用及損失 | (36,183) | (90,246) | (54,237) | (68,882) | 註3 |
| 繼續營業部門 稅前損益 | 508,973 | 473,616 | 554,853 | 567,305 | 註3 |
| 繼續營業部門 損益 | 401,053 | 396,732 | 454,385 | 459,919 | 註3 |
| 停業部門損益 | - | - | - | - | 註3 |
| 非常損益 | - | - | - | - | 註3 |
| 會計原則變動 之累積影響數 | - | - | - | - | 註3 |
| 本期損益 | 401,053 | 396,732 | 454,385 | 459,919 | 註3 |
| 每股盈餘 | 2.25 | 2.22 | 2.54 | 2.57 | 註3 |

註1. 上列財務資料均經會計師查核簽證。

註2. 凡有盈餘轉增資或資本公積轉增資，於計算每股盈餘時，均依增資比例追溯調整以前年度。

註3. 102年已採用IFRSs。

二、影響上述財務報表作一致性比較之重要事項：無。

三、最近五年度簽證會計師姓名及查核意見

1. 最近五年度簽證會計師姓名及其查核意見

| 年度 | 會計師事務所名稱 | 會計師姓名 | 查核意見 |
|-----|--------------|---------|-------|
| 98 | 勤業眾信聯合會計師事務所 | 李麗凰、游素環 | 無保留意見 |
| 99 | 勤業眾信聯合會計師事務所 | 李麗凰、游素環 | 無保留意見 |
| 100 | 勤業眾信聯合會計師事務所 | 李麗凰、游素環 | 無保留意見 |
| 101 | 勤業眾信聯合會計師事務所 | 陳慧銘、游素環 | 無保留意見 |
| 102 | 勤業眾信聯合會計師事務所 | 陳慧銘、游素環 | 無保留意見 |

2.最近五年度如有更換會計師之情事者，應列示公司前任及繼任會計師對更換原因之說明：

| 年度 | 會計師姓名 | 更換原因說明 |
|-----|---------|--------------|
| 98 | 李麗鳳、游素環 | 配合會計師事務所組織調整 |
| 101 | 陳慧銘、游素環 | 配合會計師事務所組織調整 |

四、財務分析

國際財務報導準則-合併報表

| 年度(註1) | | 最近五年度財務分析 | | | | | 當年度截至 103年3月31日 (註2) |
|-------------|----------------------|-----------|-----|------|--------|--------|----------------------------|
| | | 98年 | 99年 | 100年 | 101年 | 102年 | |
| 分析項目(註3) | | | | | | | |
| 財務結構 (%) | 負債占資產比率 | 註8 | 註8 | 註8 | 52.98 | 55.73 | 53.15 |
| | 長期資金占不動產、廠房及設備比率 | 註8 | 註8 | 註8 | 821.81 | 895.16 | 915.94 |
| 償債能力 % | 流動比率 | 註8 | 註8 | 註8 | 187.99 | 177.60 | 185.98 |
| | 速動比率 | 註8 | 註8 | 註8 | 103.51 | 113.30 | 115.83 |
| | 利息保障倍數 | 註8 | 註8 | 註8 | 31.84 | 37.75 | 37.44 |
| 經營能力 | 應收款項週轉率(次) | 註8 | 註8 | 註8 | 8.57 | 8.48 | 6.68 |
| | 平均收現日數 | 註8 | 註8 | 註8 | 43 | 43 | 55 |
| | 存貨週轉率(次) | 註8 | 註8 | 註8 | 6.93 | 6.82 | 6.24 |
| | 應付款項週轉率(次) | 註8 | 註8 | 註8 | 8.29 | 8.50 | 7.26 |
| | 平均銷貨日數 | 註8 | 註8 | 註8 | 53 | 54 | 59 |
| | 不動產、廠房及設備週轉率(次) | 註8 | 註8 | 註8 | 46.76 | 49.28 | 43.56 |
| | 總資產週轉率(次) | 註8 | 註8 | 註8 | 2.89 | 2.60 | 2.36 |
| 獲利能力 | 資產報酬率(%) | 註8 | 註8 | 註8 | 7.09 | 8.28 | 9.51 |
| | 權益報酬率(%) | 註8 | 註8 | 註8 | 14.70 | 17.68 | 20.33 |
| | 稅前純益占實收資本額比率(%) (註7) | 註8 | 註8 | 註8 | 32.26 | 40.81 | 46.66 |
| | 純益率(%) | 註8 | 註8 | 註8 | 2.37 | 2.91 | 3.94 |
| | 每股盈餘(元) | 註8 | 註8 | 註8 | 2.58 | 3.23 | 0.98 |
| 現金流量 | 現金流量比率(%) | 註8 | 註8 | 註8 | 5.89 | 12.66 | 3.80 |
| | 現金流量允當比率(%) | 註8 | 註8 | 註8 | 62.97 | 67.67 | 65.62 |
| | 現金再投資比率(%) | 註8 | 註8 | 註8 | (5.58) | 3.33 | 3.78 |
| 槓桿度 | 營運槓桿度 | 註8 | 註8 | 註8 | 1.10 | 1.11 | 1.08 |
| | 財務槓桿度 | 註8 | 註8 | 註8 | 1.03 | 1.03 | 1.03 |

請說明最近二年度各項財務比率變動原因。(若增減變動未達 20% 者可免分析)

1. 稅前純益占實收資本額比率：本期較上期上升，係因獲利增加所致。
2. 現金流量比率：本期較上期上升，係因本期營業活動淨現金流量增加所致。
3. 現金再投資比率：本期較上期上升，係因本期營業活動淨現金流量增加所致。

註 1：103 年 3 月 31 日財務資料業經會計師核閱簽證。

註 2：上市或股票已在證券商營業處所買賣之公司並應將截至年報刊印日之前一季止之當年度財務資料併入分析。

註 3：年報本表末端，應列示如下之計算公式：

1. 財務結構

(1) 負債占資產比率 = 負債總額 / 資產總額。

(2) 長期資金占 不動產、廠房及設備 比率 = (權益總額 + 非流動負債) / 不動產、廠房及設備 淨額。

2. 償債能力

(1) 流動比率 = 流動資產 / 流動負債。

(2) 速動比率 = (流動資產 - 存貨 - 預付費用) / 流動負債。

(3) 利息保障倍數 = 所得稅及利息費用前純益 / 本期利息支出。

3. 經營能力

(1) 應收款項(包括應收帳款與因營業而產生之應收票據)週轉率 = 銷貨淨額 / 各期平均應收款項(包括應收帳款與因營業而產生之應收票據)餘額。

(2) 平均收現日數 = 365 / 應收款項週轉率。

(3) 存貨週轉率 = 銷貨成本 / 平均存貨額。

(4) 應付款項(包括應付帳款與因營業而產生之應付票據)週轉率 = 銷貨成本 / 各期平均應付款項(包括應付帳款與因營業而產生之應付票據)餘額。

(5) 平均銷貨日數 = 365 / 存貨週轉率。

(6) 不動產、廠房及設備週轉率 = 銷貨淨額 / 平均不動產、廠房及設備淨額。

(7) 總資產週轉率 = 銷貨淨額 / 平均資產總額。

4. 獲利能力

(1) 資產報酬率 = [稅後損益 + 利息費用 × (1 - 稅率)] / 平均資產總額。

(2) 權益報酬率 = 稅後損益 / 平均權益總額。

(3) 純益率 = 稅後損益 / 銷貨淨額。

(4) 每股盈餘 = (歸屬於母公司業主之損益 - 特別股股利) / 加權平均已發行股數。

5. 現金流量

(1) 現金流量比率 = 營業活動淨現金流量 / 流動負債。

(2) 淨現金流量允當比率 = 最近五年度營業活動淨現金流量 / 最近五年度(資本支出 + 存貨增

加額+現金股利)。

(3)現金再投資比率=(營業活動淨現金流量-現金股利)/(不動產、廠房及設備毛額+長期投資+其他非流動資產+營運資金)。

6. 槓桿度：

(1)營運槓桿度=(營業收入淨額-變動營業成本及費用) / 營業利益。

(2)財務槓桿度=營業利益 / (營業利益-利息費用)。

註4：上開每股盈餘之計算公式，在衡量時應特別注意下列事項：

1. 以加權平均普通股股數為準，而非以年底已發行股數為基礎。
2. 凡有現金增資或庫藏股交易者，應考慮其流通期間，計算加權平均股數。
3. 凡有盈餘轉增資或資本公積轉增資者，在計算以往年度及半年度之每股盈餘時，應按增資比例追溯調整，無庸考慮該增資之發行期間。
4. 若特別股為不可轉換之累積特別股，其當年度股利（不論是否發放）應自稅後淨利減除、或增加稅後淨損。特別股若為非累積性質，在有稅後淨利之情況，特別股股利應自稅後淨利減除；如為虧損，則不必調整。

註5：現金流量分析在衡量時應特別注意下列事項：

1. 營業活動淨現金流量係指現金流量表中營業活動淨現金流入數。
2. 資本支出係指每年資本投資之現金流出數。
3. 存貨增加數僅在期末餘額大於期初餘額時方予計入，若年底存貨減少，則以零計算。
4. 現金股利包括普通股及特別股之現金股利。
5. 不動產、廠房及設備毛額係指扣除累計折舊前之不動產、廠房及設備總額。

註6：發行人應將各項營業成本及營業費用依性質區分為固定及變動，如有涉及估計或主觀判斷，應注意其合理性並維持一致。

註7：公司股票為無面額或每股面額非屬新臺幣十元者，前開有關占實收資本比率計算，則改以資產負債表歸屬於母公司業主之權益比率計算之。

註8：自102年採用IFRSs財務報表表達財務資料，附列101年之可比較數字，98-101年我國財務會計準則財務資料詳下表「財務分析-我國財務會計準則」。

國際財務報導準則-個體報表

| 年度(註1) | | 最近五年度財務分析 | | | | | 當年度截至103年3月31日(註2) |
|----------|------------------|-----------|-----|------|--------|--------|--------------------|
| | | 98年 | 99年 | 100年 | 101年 | 102年 | |
| 分析項目(註3) | | | | | | | |
| 財務結構(%) | 負債占資產比率 | 註8 | 註8 | 註8 | 52.01 | 54.44 | 註9 |
| | 長期資金占不動產、廠房及設備比率 | 註8 | 註8 | 註8 | 871.92 | 972.06 | 註9 |

| 年度(註1) 分析項目(註3) | | 最近五年度財務分析 | | | | | 當年度截至 103年3月31日 (註2) |
|--------------------|------------------|-----------|-----|------|--------|--------|----------------------------|
| | | 98年 | 99年 | 100年 | 101年 | 102年 | |
| 償債能力% | 流動比率 | 註8 | 註8 | 註8 | 188.09 | 169.49 | 註9 |
| | 速動比率 | 註8 | 註8 | 註8 | 103.64 | 107.82 | 註9 |
| | 利息保障倍數 | 註8 | 註8 | 註8 | 33.18 | 39.72 | 註9 |
| 經營能力 | 應收款項週轉率(次) | 註8 | 註8 | 註8 | 8.18 | 8.10 | 註9 |
| | 平均收現日數 | 註8 | 註8 | 註8 | 45 | 45 | 註9 |
| | 存貨週轉率(次) | 註8 | 註8 | 註8 | 6.91 | 6.81 | 註9 |
| | 應付款項週轉率(次) | 註8 | 註8 | 註8 | 7.85 | 8.07 | 註9 |
| | 平均銷貨日數 | 註8 | 註8 | 註8 | 53 | 54 | 註9 |
| | 不動產、廠房及設備週轉率(次) | 註8 | 註8 | 註8 | 47.65 | 50.24 | 註9 |
| | 總資產週轉率(次) | 註8 | 註8 | 註8 | 2.83 | 2.51 | 註9 |
| 獲利能力 | 資產報酬率(%) | 註8 | 註8 | 註8 | 7.13 | 8.48 | 註9 |
| | 權益報酬率(%) | 註8 | 註8 | 註8 | 14.63 | 17.70 | 註9 |
| | 稅前純益占實收資本額比率(註7) | 註8 | 註8 | 註8 | 31.72 | 39.43 | 註9 |
| | 純益率(%) | 註8 | 註8 | 註8 | 2.46 | 3.13 | 註9 |
| | 每股盈餘(元) | 註8 | 註8 | 註8 | 2.58 | 3.23 | 註9 |
| 現金流量 | 現金流量比率(%) | 註8 | 註8 | 註8 | 9.96 | 15.20 | 註9 |
| | 現金流量允當比率(%) | 註8 | 註8 | 註8 | 65.50 | 70.28 | 註9 |
| | 現金再投資比率(%) | 註8 | 註8 | 註8 | (2.22) | 5.10 | 註9 |
| 槓桿度 | 營運槓桿度 | 註8 | 註8 | 註8 | 1.09 | 1.08 | 註9 |
| | 財務槓桿度 | 註8 | 註8 | 註8 | 1.03 | 1.03 | 註9 |

請說明最近二年度各項財務比率變動原因。(若增減變動未達20%者可免分析)

1. 稅前純益占實收資本額比率：本期較上期上升，係因獲利增加所致。
2. 純益率：本期較上期上升，係因業外收入增加所致。
3. 現金流量比率：本期較上期上升，係因本期營業活動淨現金流量增加所致。
4. 現金再投資比率：本期較上期上升，係因本期營業活動淨現金流量增加所致。

註1：103年3月31日財務資料業經會計師核閱簽證。

註2：上市或股票已在證券商營業處所買賣之公司並應將截至年報刊印日之前一季止之當年度財務資料併入分析。

註3：年報本表末端，應列示如下之計算公式：

1. 財務結構

(1) 負債占資產比率 = 負債總額 / 資產總額。

(2) 長期資金占不動產、廠房及設備比率 = (權益總額 + 非流動負債) / 不動產、廠房及設備淨額。

2. 償債能力

(1) 流動比率 = 流動資產 / 流動負債。

(2) 速動比率 = (流動資產 - 存貨 - 預付費用) / 流動負債。

(3) 利息保障倍數 = 所得稅及利息費用前純益 / 本期利息支出。

3. 經營能力

(1) 應收款項(包括應收帳款與因營業而產生之應收票據)週轉率 = 銷貨淨額 / 各期平均應收款項(包括應收帳款與因營業而產生之應收票據)餘額。

(2) 平均收現日數 = 365 / 應收款項週轉率。

(3) 存貨週轉率 = 銷貨成本 / 平均存貨額。

(4) 應付款項(包括應付帳款與因營業而產生之應付票據)週轉率 = 銷貨成本 / 各期平均應付款項(包括應付帳款與因營業而產生之應付票據)餘額。

(5) 平均銷貨日數 = 365 / 存貨週轉率。

(6) 不動產、廠房及設備週轉率 = 銷貨淨額 / 平均不動產、廠房及設備淨額。

(7) 總資產週轉率 = 銷貨淨額 / 平均資產總額。

4. 獲利能力

(1) 資產報酬率 = [稅後損益 + 利息費用 × (1 - 稅率)] / 平均資產總額。

(2) 權益報酬率 = 稅後損益 / 平均權益總額。

(3) 純益率 = 稅後損益 / 銷貨淨額。

(4) 每股盈餘 = (歸屬於母公司業主之損益 - 特別股股利) / 加權平均已發行股數。

5. 現金流量

(1) 現金流量比率 = 營業活動淨現金流量 / 流動負債。

(2) 淨現金流量允當比率 = 最近五年度營業活動淨現金流量 / 最近五年度(資本支出 + 存貨增加額 + 現金股利)。

(3) 現金再投資比率 = (營業活動淨現金流量 - 現金股利) / (不動產、廠房及設備毛額 + 長期投資 + 其他非流動資產 + 營運資金)。

6. 槓桿度：

(1) 營運槓桿度 = (營業收入淨額 - 變動營業成本及費用) / 營業利益。

(2) 財務槓桿度 = 營業利益 / (營業利益 - 利息費用)。

註 4：上開每股盈餘之計算公式，在衡量時應特別注意下列事項：

1. 以加權平均普通股股數為準，而非以年底已發行股數為基礎。

2. 凡有現金增資或庫藏股交易者，應考慮其流通期間，計算加權平均股數。

3. 凡有盈餘轉增資或資本公積轉增資者，在計算以往年度及半年度之每股盈餘時，應按增資比例追溯調整，無庸考慮該增資之發行期間。

4. 若特別股為不可轉換之累積特別股，其當年度股利(不論是否發放)應自稅後淨利減除、或增

加稅後淨損。特別股若為非累積性質，在有稅後淨利之情況，特別股股利應自稅後淨利減除；如為虧損，則不必調整。

註5：現金流量分析在衡量時應特別注意下列事項：

1. 營業活動淨現金流量係指現金流量表中營業活動淨現金流入數。
2. 資本支出係指每年資本投資之現金流出數。
3. 存貨增加數僅在期末餘額大於期初餘額時方予計入，若年底存貨減少，則以零計算。
4. 現金股利包括普通股及特別股之現金股利。
5. 不動產、廠房及設備毛額係指扣除累計折舊前之不動產、廠房及設備總額。

註6：發行人應將各項營業成本及營業費用依性質區分為固定及變動，如有涉及估計或主觀判斷，應注意其合理性並維持一致。

註7：公司股票為無面額或每股面額非屬新臺幣十元者，前開有關占實收資本比率計算，則改以資產負債表歸屬於母公司業主之權益比率計算之。

註8：自102年採用IFRSs財務報表表達財務資料，附列101年之可比較數字，98-101年我國財務會計準則財務資料詳下表「財務分析-我國財務會計準則」。

註9：103年第一季未出具個體財務報表。

財務分析-我國財務會計準則

| 年度(註1) 分析項目(註2) | | 最近五年度財務分析 | | | | |
|--------------------|-------------|-----------|--------|--------|--------|-----|
| | | 98 | 99 | 100 | 101 | 102 |
| 財務結構 (%) | 負債占資產比率 | 51.64 | 54.82 | 53.16 | 51.65 | 註4 |
| | 長期資金占固定資產比率 | 976.70 | 855.82 | 880.75 | 884.86 | 註4 |
| 償債能力 % | 流動比率 | 179.44 | 175.43 | 180.93 | 185.87 | 註4 |
| | 速動比率 | 125.24 | 108.99 | 111.11 | 102.54 | 註4 |
| | 利息保障倍數(倍) | 45.25 | 40.06 | 31.09 | 33.39 | 註4 |
| 經營能力 | 應收款項週轉率(次) | 7.50 | 7.91 | 7.85 | 8.18 | 註4 |
| | 平均收現日數 | 49 | 46 | 46 | 45 | 註4 |
| | 存貨週轉率(次) | 7.99 | 8.65 | 7.10 | 6.91 | 註4 |
| | 應付款項週轉率(次) | 9.05 | 8.03 | 7.17 | 7.85 | 註4 |
| | 平均銷貨日數 | 46 | 42 | 51 | 53 | 註4 |
| | 固定資產週轉率(次) | 52.63 | 50.29 | 47.46 | 49.50 | 註4 |
| | 總資產週轉率(次) | 2.64 | 2.82 | 2.67 | 2.84 | 註4 |

| 年度(註1) 分析項目(註2) | | 最近五年度財務分析 | | | | | |
|---|--------------|-----------|--------|-------|--------|-------|----|
| | | 98 | 99 | 100 | 101 | 102 | |
| 獲利能力 | 資產報酬率(%) | 7.10 | 6.28 | 6.98 | 7.13 | 註4 | |
| | 股東權益報酬率(%) | 13.68 | 13.12 | 14.67 | 14.53 | 註4 | |
| | 占實收資本% 比率 | 24.81 | 29.72 | 30.34 | 31.92 | 30.34 | 註4 |
| | | 27.92 | 25.98 | 30.52 | 31.69 | 30.52 | 註4 |
| | 純益率(%) | 2.45 | 2.08 | 2.54 | 2.45 | 註4 | |
| | 每股盈餘(元) | 2.25 | 2.22 | 2.54 | 2.57 | 註4 | |
| 現金流量 | 現金流量比率(%) | 19.49 | 4.91 | 17.37 | 7.92 | 註4 | |
| | 現金流量允當比率(%) | 35.59 | 47.51 | 62.14 | 63.68 | 註4 | |
| | 現金再投資比率(%) | 10.65 | (5.67) | 6.82 | (4.09) | 註4 | |
| 槓桿度 | 營運槓桿度 | 2.55 | 2.41 | 1.09 | 1.09 | 註4 | |
| | 財務槓桿度 | 1.03 | 1.02 | 1.03 | 1.03 | 註4 | |
| 請說明最近二年度各項財務比率變動原因。(若增減變動未達20%者可免分析) 102年與101年兩期財務比率變動分析，詳上表採用IFRSs報表計算。 | | | | | | | |

註1：上述財務資料均經會計師查核簽證。

註2：凡有盈餘轉增資或資本公積轉增資者，業已追溯調整以往年度每股盈餘。

註3：計算時分母為0或負數者不適用。

財務分析計算公式如下：

1.財務結構

(1)負債占資產比率=負債總額/資產總額。

(2)長期資金占固定資產比率=(股東權益淨額+長期負債)/固定資產淨額。

2.償債能力

(1)流動比率=流動資產/流動負債。

(2)速動比率=(流動資產-存貨-預付費用)/流動負債。

(3)利息保障倍數=所得稅及利息費用前純益/本期利息支出。

3.經營能力

(1)應收款項(包括應收帳款與因營業而產生之應收票據)週轉率=銷貨淨額/各期平均應收款項(包括應收帳款與因營業而產生之應收票據)餘額。

(2)平均收現日數=365/應收款項週轉率。

(3)存貨週轉率=銷貨成本/平均存貨額。

(4)應付款項(包括應付帳款與因營業而產生之應付票據)週轉率=銷貨成本/各期平均應付款項(包括應付帳款與因營業而產生之應付票據)餘額。

(5) 平均銷貨日數 = $365 / \text{存貨週轉率}$ 。

(6) 固定資產週轉率 = $\text{銷貨淨額} / \text{固定資產淨額}$ 。

(7) 總資產週轉率 = $\text{銷貨淨額} / \text{資產總額}$ 。

4. 獲利能力

(1) 資產報酬率 = $[\text{稅後損益} + \text{利息費用} \times (1 - \text{稅率})] / \text{平均資產總額}$ 。

(2) 股東權益報酬率 = $\text{稅後損益} / \text{平均股東權益淨額}$ 。

(3) 純益率 = $\text{稅後損益} / \text{銷貨淨額}$ 。

(4) 每股盈餘 = $(\text{稅後淨利} - \text{特別股股利}) / \text{加權平均已發行股數}$ 。(註 3)

5. 現金流量

(1) 現金流量比率 = $\text{營業活動淨現金流量} / \text{流動負債}$ 。

(2) 淨現金流量允當比率 = $\text{最近五年度營業活動淨現金流量} / \text{最近五年度}(\text{資本支出} + \text{存貨增加額} + \text{現金股利})$ 。

(3) 現金再投資比率 = $(\text{營業活動淨現金流量} - \text{現金股利}) / (\text{固定資產毛額} + \text{長期投資} + \text{其他資產} + \text{營運資金})$ 。(註 4)

6. 槓桿度：

(1) 營運槓桿度 = $(\text{營業收入淨額} - \text{變動營業成本及費用}) / \text{營業利益}$ (註 5)。

(2) 財務槓桿度 = $\text{營業利益} / (\text{營業利益} - \text{利息費用})$ 。

註 4：102 年已採用 IFRSs。

(二)、一〇二年度財務報告之監察人審查報告

豐藝電子股份有限公司

一〇二年度監察人審查報告書

茲 准

本公司董事會造送一〇二年度營業報告書及財務報表、盈餘分配表，其中財務報表業經勤業眾信會計師事務所陳慧銘及游素環會計師查核並出具無保留意見之查核報告。本監察人對於前述表冊及報告經審查後認為尚無不符，爰依照公司法第二一九條之規定，謹具報告書，敬請 鑑核。

此 致

豐藝電子股份有限公司一〇三年股東常會

監察人：尤雪萍



宋曼麗



宋一林



中 華 民 國 一〇三 年 三 月 二十四 日

關係企業合併財務報告聲明書

本公司 102 年度（自 102 年 1 月 1 日至 12 月 31 日止）依「關係企業合併營業報告書關係企業合併財務報表及關係報告書編製準則」應納入編製關係企業合併財務報告之公司與依國際會計準則第 27 號應納入編製母子公司合併財務報告之公司均相同，且關係企業合併財務報告所應揭露相關資訊於前揭母子公司合併財務報告中均已揭露，爰不再另行編製關係企業合併財務報告。

特此聲明

公司名稱：豐藝電子股份有限公司



負責人：陳 澄 芳



中 華 民 國 103 年 3 月 24 日

(三)、一〇二年度財務報表

會計師查核報告

豐藝電子股份有限公司 公鑒：

豐藝電子股份有限公司及其子公司民國 102 年 12 月 31 日、民國 101 年 12 月 31 日及 1 月 1 日之合併資產負債表，以及民國 102 年及 101 年 1 月 1 日至 12 月 31 日之合併綜合損益表、合併權益變動表與合併現金流量表業經本會計師查核竣事。上開合併財務報表之編製係管理階層之責任，本會計師之責任則為根據查核結果對上開合併財務報表表示意見。

本會計師係依照會計師查核簽證財務報表規則及一般公認審計準則規劃並執行查核工作，以合理確信合併財務報表有無重大不實表達。此項查核工作包括以抽查方式獲取合併財務報表所列金額及所揭露事項之查核證據、評估管理階層編製合併財務報表所採用之會計原則及所作之重大會計估計，暨評估合併財務報表整體之表達。本會計師相信此項查核工作可對所表示之意見提供合理之依據。

依本會計師之意見，第一段所述合併財務報表在所有重大方面係依照證券發行人財務報告編製準則、經金融監督管理委員會認可之國際財務報導準則、國際會計準則、解釋及解釋公告編製，足以允當表達豐藝電子股份有限公司及其子公司民國 102 年 12 月 31 日、民國 101 年 12 月 31 日及 1 月 1 日之合併財務狀況，暨民國 102 年及 101 年 1 月 1 日至 12 月 31 日之合併財務績效及合併現金流量。

豐藝電子股份有限公司業已編製民國 102 及 101 年度之個體財務報表，並經本會計師出具無保留意見之查核報告在案，備供參考。

勤業眾信聯合會計師事務所
會計師 陳 慧 銘

陳 慧 銘



會計師 游 素 環

游 素 環



財政部證券暨期貨管理委員會核准文號
台財證六字第 0920123784 號

財政部證券暨期貨管理委員會核准文號
台財證六字第 0920123784 號

中 華 民 國 1 0 3 年 3 月 2 4 日

民國 102 年 12 月 31 日暨民國 101 年 12 月 31 日及 1 月 1 日

單位：新台幣仟元

| 代 碼 | 資 產 | 102年12月31日 | | | 101年12月31日 | | | 101年1月1日 | | |
|------|------------------------------|--------------------|------------|--|--------------------|------------|--|--------------------|------------|--|
| | | 金 額 | % | | 金 額 | % | | 金 額 | % | |
| | 流動資產 | | | | | | | | | |
| 1100 | 現金及約當現金(附註四及六) | \$1,354,705 | 17 | | \$ 601,166 | 9 | | \$ 737,761 | 11 | |
| 1110 | 透過損益按公允價值衡量之金融資產—流動(附註四、五及七) | 6,597 | - | | 3,204 | - | | 584 | - | |
| 1125 | 備供出售金融資產—流動(附註四、五及八) | - | - | | 12,145 | - | | 32,259 | - | |
| 1147 | 無活絡市場之債券投資—流動(附註四及九) | 15,708 | - | | 15,708 | - | | 21,794 | - | |
| 1150 | 應收票據淨額(附註四及十) | 69,437 | 1 | | 101,737 | 2 | | 116,917 | 2 | |
| 1170 | 應收帳款淨額(附註四及十) | 2,541,676 | 33 | | 1,990,398 | 29 | | 2,331,124 | 34 | |
| 1200 | 其他應收款(附註四及十) | 631,645 | 8 | | 673,721 | 10 | | 534,372 | 8 | |
| 130X | 存貨(附註四及十一) | 2,610,291 | 34 | | 2,824,018 | 42 | | 2,465,769 | 36 | |
| 1470 | 其他流動資產(附註十五) | 40,218 | 1 | | 95,234 | 1 | | 44,341 | 1 | |
| 11XX | 流動資產總計 | <u>7,270,277</u> | <u>94</u> | | <u>6,317,331</u> | <u>93</u> | | <u>6,284,921</u> | <u>92</u> | |
| | 非流動資產 | | | | | | | | | |
| 1523 | 備供出售金融資產—非流動(附註四、五及八) | 10,771 | - | | 10,919 | - | | 41,033 | 1 | |
| 1550 | 採用權益法之投資(附註四及十二) | 11,042 | - | | 14,371 | - | | 9,023 | - | |
| 1600 | 不動產、廠房及設備(附註四及十三) | 409,187 | 5 | | 420,812 | 6 | | 424,659 | 6 | |
| 1821 | 其他無形資產(附註四及十四) | 7,265 | - | | 11,261 | - | | 15,412 | - | |
| 1840 | 遞延所得稅資產(附註四及二四) | 33,256 | 1 | | 36,099 | 1 | | 33,860 | 1 | |
| 1900 | 其他非流動資產(附註十五) | 14,746 | - | | 8,037 | - | | 6,260 | - | |
| 15XX | 非流動資產總計 | <u>486,267</u> | <u>6</u> | | <u>501,499</u> | <u>7</u> | | <u>530,247</u> | <u>8</u> | |
| 1XXX | 資 產 總 計 | <u>\$7,756,544</u> | <u>100</u> | | <u>\$6,818,830</u> | <u>100</u> | | <u>\$6,815,168</u> | <u>100</u> | |
| | 負債及權益 | | | | | | | | | |
| | 流動負債 | | | | | | | | | |
| 2100 | 短期借款(附註十六) | \$1,154,434 | 15 | | \$ 489,110 | 7 | | \$ 509,322 | 7 | |
| 2110 | 應付短期票券(附註十六) | 140,000 | 2 | | 180,000 | 3 | | 120,000 | 2 | |
| 2150 | 應付票據(附註十七) | 2,306 | - | | 45 | - | | 146 | - | |
| 2170 | 應付帳款(附註十七) | 2,208,983 | 28 | | 2,148,191 | 31 | | 2,272,998 | 33 | |
| 2219 | 其他應付款—其他(附註十八) | 271,665 | 4 | | 227,805 | 3 | | 232,488 | 3 | |
| 2230 | 當期所得稅負債(附註四及二四) | 65,675 | 1 | | 128,294 | 2 | | 39,985 | 1 | |
| 2250 | 負債準備—流動(附註十九) | 102,398 | 1 | | 50,518 | 1 | | 53,132 | 1 | |
| 2320 | 一年內到期之長期借款(附註十六) | 23,500 | - | | 23,500 | - | | 7,833 | - | |
| 2399 | 其他流動負債—其他(附註十八) | 124,720 | 2 | | 113,083 | 2 | | 111,742 | 2 | |
| 21XX | 流動負債總計 | <u>4,093,681</u> | <u>53</u> | | <u>3,360,546</u> | <u>49</u> | | <u>3,347,646</u> | <u>49</u> | |
| | 非流動負債 | | | | | | | | | |
| 2540 | 長期借款(附註十六) | 136,907 | 2 | | 160,844 | 2 | | 180,167 | 3 | |
| 2570 | 遞延所得稅負債(附註四及二四) | 55,378 | 1 | | 59,006 | 1 | | 98,612 | 2 | |
| 2640 | 應計退休金負債(附註二十) | 35,294 | - | | 31,697 | 1 | | 27,413 | - | |
| 2670 | 其他非流動負債(附註十八) | 1,190 | - | | 840 | - | | - | - | |
| 25XX | 非流動負債總計 | <u>228,769</u> | <u>3</u> | | <u>252,387</u> | <u>4</u> | | <u>306,192</u> | <u>5</u> | |
| 2XXX | 負債總計 | <u>4,322,450</u> | <u>56</u> | | <u>3,612,933</u> | <u>53</u> | | <u>3,653,838</u> | <u>54</u> | |
| | 歸屬於本公司業主之權益(附註二一) | | | | | | | | | |
| | 股本 | | | | | | | | | |
| 3110 | 普通股 | <u>1,790,452</u> | <u>23</u> | | <u>1,790,452</u> | <u>26</u> | | <u>1,818,102</u> | <u>27</u> | |
| 3200 | 資本公積 | <u>519,202</u> | <u>7</u> | | <u>519,275</u> | <u>8</u> | | <u>527,270</u> | <u>8</u> | |
| | 保留盈餘 | | | | | | | | | |
| 3310 | 法定盈餘公積 | 462,085 | 6 | | 416,093 | 6 | | 370,654 | 5 | |
| 3320 | 特別盈餘公積 | 12,915 | - | | - | - | | - | - | |
| 3350 | 未分配盈餘 | <u>578,598</u> | <u>7</u> | | <u>458,106</u> | <u>7</u> | | <u>447,599</u> | <u>7</u> | |
| 3300 | 保留盈餘總計 | <u>1,053,598</u> | <u>13</u> | | <u>874,199</u> | <u>13</u> | | <u>818,253</u> | <u>12</u> | |
| 3400 | 其他權益 | (3,316) | - | | (6,266) | - | | 10,215 | - | |
| 3500 | 庫藏股票 | - | - | | - | - | | (41,806) | (1) | |
| 31XX | 本公司業主權益總計 | <u>3,359,936</u> | <u>43</u> | | <u>3,177,660</u> | <u>47</u> | | <u>3,132,034</u> | <u>46</u> | |
| 36XX | 非控制權益 | <u>74,158</u> | <u>1</u> | | <u>28,237</u> | <u>-</u> | | <u>29,296</u> | <u>-</u> | |
| 3XXX | 權益總計 | <u>3,434,094</u> | <u>44</u> | | <u>3,205,897</u> | <u>47</u> | | <u>3,161,330</u> | <u>46</u> | |
| | 負債與權益總計 | <u>\$7,756,544</u> | <u>100</u> | | <u>\$6,818,830</u> | <u>100</u> | | <u>\$6,815,168</u> | <u>100</u> | |

後附之附註係本合併財務報告之一部分。

董事長：陳澄芳



經理人：陳澄芳



會計主管：邱慧玲



豐藝電子股份有限公司及子公司

合併綜合損益表

民國 102 年及 101 年 1 月 1 日至 12 月 31 日

單位：新台幣仟元，惟
每股盈餘為元

| 代 碼 | | 102年度 | | 101年度 | |
|------|------------------------------|--------------------|--------------|--------------------|--------------|
| | | 金 額 | % | 金 額 | % |
| | 營業收入（附註四及二二） | | | | |
| 4100 | 銷貨收入 | \$20,164,047 | 100 | \$19,767,899 | 100 |
| | 營業成本 | | | | |
| 5110 | 銷貨成本 | (18,526,350) | (92) | (18,327,624) | (93) |
| 5900 | 營業毛利 | <u>1,637,697</u> | <u>8</u> | <u>1,440,275</u> | <u>7</u> |
| | 營業費用 | | | | |
| 6100 | 推銷費用 | (649,731) | (3) | (583,464) | (3) |
| 6200 | 管理費用 | (198,027) | (1) | (198,607) | (1) |
| 6300 | 研究發展費用 | (69,418) | - | (43,120) | - |
| 6000 | 營業費用合計 | (<u>917,176</u>) | (<u>4</u>) | (<u>825,191</u>) | (<u>4</u>) |
| 6900 | 營業淨利 | <u>720,521</u> | <u>4</u> | <u>615,084</u> | <u>3</u> |
| | 營業外收入及支出 | | | | |
| 7010 | 其他收入 | 15,266 | - | 12,455 | - |
| 7020 | 其他利益及損失 | 15,123 | - | (30,233) | - |
| 7050 | 財務成本 | (19,883) | - | (18,725) | - |
| 7060 | 採用權益法認列之關聯 企業及合資損益之份 額 | (<u>382</u>) | - | (<u>1,034</u>) | - |
| 7000 | 營業外收入及支出 合計 | <u>10,124</u> | - | (<u>37,537</u>) | - |
| 7900 | 稅前淨利 | 730,645 | 4 | 577,547 | 3 |
| 7950 | 所得稅費用（附註四及二四） | (<u>143,603</u>) | (<u>1</u>) | (<u>109,601</u>) | (<u>1</u>) |
| 8200 | 本期淨利 | <u>587,042</u> | <u>3</u> | <u>467,946</u> | <u>2</u> |

（接次頁）

(承前頁)

| 代 碼 | 102年度 | | 101年度 | | |
|------|---------------------------------|-------------------|----------|-------------------|----------|
| | 金 額 | % | 金 額 | % | |
| | 其他綜合損益 | | | | |
| 8310 | 國外營運機構財務報表 換算之兌換差額 | \$ 7,030 | - | (\$ 6,735) | - |
| 8325 | 備供出售金融資產未實 現利益(損失) | (142) | - | (9,989) | - |
| 8360 | 確定福利計畫精算損益 | (4,419) | - | (5,413) | - |
| 8390 | 與其他綜合損益組成部 分相關之所得稅(費 用)利益 | (633) | - | (952) | - |
| 8300 | 本年度其他綜合損 益(稅後淨額) | <u>1,836</u> | - | <u>(23,089)</u> | - |
| 8500 | 本期綜合損益總額 | <u>\$ 588,878</u> | <u>3</u> | <u>\$ 444,857</u> | <u>2</u> |
| | 淨利歸屬於 | | | | |
| 8610 | 本公司業主 | \$ 578,656 | 3 | \$ 461,419 | 2 |
| 8620 | 非控制權益 | <u>8,386</u> | - | <u>6,527</u> | - |
| 8600 | | <u>\$ 587,042</u> | <u>3</u> | <u>\$ 467,946</u> | <u>2</u> |
| | 綜合損益總額歸屬於 | | | | |
| 8710 | 本公司業主 | \$ 577,187 | 3 | \$ 439,525 | 2 |
| 8720 | 非控制權益 | <u>11,691</u> | - | <u>5,332</u> | - |
| 8700 | | <u>\$ 588,878</u> | <u>3</u> | <u>\$ 444,857</u> | <u>2</u> |
| | 每股盈餘(附註二五) | | | | |
| | 來自繼續營業單位 | | | | |
| 9710 | 基 本 | <u>\$ 3.23</u> | | <u>\$ 2.58</u> | |
| 9810 | 稀 釋 | <u>\$ 3.20</u> | | <u>\$ 2.54</u> | |

後附之附註係本合併財務報告之一部分。

董事長：陳澄芳



經理人：陳澄芳



會計主管：邱慧玲



單位：新台幣仟元



豐源電子股份有限公司及子公司
合併資產負債表

民國 102 年 12 月 31 日

| 代碼 | 歸屬 | 本公司 | | | | | | | | | | 權益 | | | | |
|----|--------------------------------|-----------|---------|---------|--------|-----------|----|---------|-------------------|-----------------|-----------|---------|-----------|------|----|-----------|
| | | 股本 | 資本公積 | 法定公積 | 留積 | 特別盈餘公積 | 盈餘 | 未分配盈餘 | 國外營運機構財務報表換算之兌換差額 | 備供出售金融商品未實現(損)益 | 庫藏股票 | | 非控制權益 | 權益總額 | | |
| | | \$ | \$ | \$ | \$ | \$ | \$ | \$ | \$ | \$ | \$ | \$ | \$ | \$ | \$ | \$ |
| A1 | | 1,818,102 | 527,270 | 370,654 | - | 447,599 | - | - | 10,215 | 41,806 | 3,132,034 | 29,296 | 3,161,330 | | | |
| B1 | 100 年度盈餘指撥及分配 | - | - | 45,439 | - | (45,439) | - | - | - | - | - | - | - | - | - | - |
| B5 | 本公司股東現金股利 | - | - | - | - | (393,899) | - | - | - | - | (393,899) | - | (393,899) | - | - | (393,899) |
| B5 | 子公司股東現金股利 | - | - | - | - | - | - | - | - | - | - | (6,391) | (6,391) | - | - | (6,391) |
| D1 | 101 年 1 月 1 日至 12 月 31 日淨利 | - | - | - | - | 461,419 | - | - | - | - | 461,419 | 6,527 | 467,946 | - | - | 467,946 |
| D3 | 101 年 1 月 1 日至 12 月 31 日其他綜合損益 | - | - | - | - | (5,413) | - | (6,492) | (9,989) | - | (21,894) | (1,195) | (23,089) | - | - | (23,089) |
| D5 | 101 年 1 月 1 日至 12 月 31 日綜合損益總額 | - | - | - | - | 456,006 | - | (6,492) | (9,989) | - | 439,525 | 5,332 | 444,857 | - | - | 444,857 |
| L1 | 庫藏股註銷 - 2,765 仟股 | (27,650) | (7,985) | - | - | (6,161) | - | - | - | 41,806 | - | - | - | - | - | - |
| Z1 | 101 年 12 月 31 日餘額 | 1,790,452 | 519,275 | 416,093 | - | 458,106 | - | (6,492) | 226 | - | 3,177,660 | 28,237 | 3,205,897 | - | - | 3,205,897 |
| B1 | 101 年度盈餘指撥及分配 | - | - | 45,992 | - | (45,992) | - | - | - | - | - | - | - | - | - | - |
| B3 | 法定盈餘公積 | - | - | - | - | 12,915 | - | - | - | - | - | - | - | - | - | - |
| B5 | 特別盈餘公積 | - | - | - | - | - | - | - | - | - | - | - | - | - | - | - |
| B5 | 本公司股東現金股利 | - | - | - | - | (393,899) | - | - | - | - | (393,899) | - | (393,899) | - | - | (393,899) |
| B5 | 子公司股東現金股利 | - | - | - | - | - | - | - | - | - | - | (7,358) | (7,358) | - | - | (7,358) |
| C7 | 採用權益法認列子公司、關聯企業及合資權益之資本公積變動數 | - | (73) | - | - | (989) | - | - | - | - | (1,012) | - | (1,012) | - | - | (1,012) |
| D1 | 102 年 1 月 1 日至 12 月 31 日淨利 | - | - | - | - | 578,656 | - | - | - | - | 578,656 | 8,386 | 587,042 | - | - | 587,042 |
| D3 | 102 年 1 月 1 日至 12 月 31 日其他綜合損益 | - | - | - | - | (4,419) | - | 3,092 | (142) | - | (1,469) | 3,305 | 1,836 | - | - | 1,836 |
| D5 | 102 年 1 月 1 日至 12 月 31 日綜合損益總額 | - | - | - | - | 574,237 | - | 3,092 | (142) | - | 577,187 | 11,691 | 588,878 | - | - | 588,878 |
| E1 | 子公司現金增資 | - | - | - | - | - | - | - | - | - | - | 41,588 | 41,588 | - | - | 41,588 |
| Z1 | 102 年 12 月 31 日餘額 | 1,790,452 | 519,202 | 462,085 | 12,915 | 578,588 | - | (3,400) | 84 | - | 3,359,936 | 74,158 | 3,434,094 | - | - | 3,434,094 |



會計主管：邱慧玲



經理人：陳澄芳



董事長：陳澄芳

後附之附註係合併財務報告之一部分。

豐藝電子股份有限公司及子公司

合併現金流量表

民國 102 年及 101 年 1 月 1 日至 12 月 31 日

單位：新台幣仟元

| 代 碼 | | 102 年度 | 101 年度 |
|--------|----------------------------|------------|------------|
| | 營業活動之現金流量 | | |
| A10000 | 本期稅前淨利 | \$ 730,645 | \$ 577,547 |
| A20010 | 不影響現金流量之收益費損項目 | | |
| A20300 | 呆帳（回升利益）費用 | (1,886) | 1,286 |
| A20100 | 折舊費用 | 26,220 | 22,761 |
| A23500 | 金融資產減損損失 | 1,469 | 4,000 |
| A20200 | 攤銷費用 | 6,574 | 6,539 |
| A20900 | 利息費用 | 19,883 | 18,725 |
| A22300 | 採用權益法認列之關聯企業及合 資損益之份額 | 382 | 1,034 |
| A21300 | 股利收入 | (70) | (2) |
| A21200 | 利息收入 | (1,181) | (1,023) |
| A23700 | 存貨跌價及呆滯損失 | 7,783 | 6,157 |
| A29900 | 存貨報廢損失 | 2,810 | 5,148 |
| A22500 | 處分及報廢不動產、廠房及設備損 失 | - | 123 |
| A20400 | 透過損益按公允價值衡量金融資 產及負債之淨利益 | (1,225) | (2,003) |
| A23100 | 處分備供出售金融資產淨利益 | (282) | (17,146) |
| A24100 | 外幣兌換利益 | 2,121 | (9,336) |
| A30000 | 與營業活動相關之資產/負債變動數 | | |
| A31130 | 應收票據減少 | 32,300 | 15,180 |
| A31150 | 應收帳款（增加）減少 | (549,652) | 339,635 |
| A31180 | 其他應收款減少（增加） | 42,076 | (139,349) |
| A31200 | 存貨減少（增加） | 203,078 | (369,336) |
| A31240 | 其他流動資產減少（增加） | 55,016 | (50,893) |
| A32130 | 應付票據增加（減少） | 2,261 | (101) |
| A32150 | 應付帳款增加（減少） | 60,792 | (124,807) |
| A32180 | 其他應付款項增加（減少） | 43,860 | (1,350) |
| A32200 | 負債準備增加（減少） | 51,880 | (2,614) |
| A32210 | 預收款項增加 | 1,113 | 702 |
| A32240 | 應計退休金負債減少 | (822) | (1,133) |
| A32230 | 其他流動負債增加 | 10,524 | 643 |
| A33000 | 營運產生之現金流入 | 745,669 | 280,387 |
| A33300 | 支付之利息 | (19,883) | (18,275) |
| A33500 | 支付之所得稅 | (207,580) | (64,135) |
| AAAA | 營業活動之淨現金流入 | 518,206 | 197,977 |

（接次頁）

(承前頁)

| 代 碼 | | 102 年度 | 101 年度 |
|--------|----------------------------|-------------|-------------|
| | 投資活動之現金流量 | | |
| B00100 | 取得原始認列時指定為透過損益按公允價值衡量之金融資產 | (\$ 5,611) | (\$ 82,411) |
| B00200 | 處分原始認列時指定為透過損益按公允價值衡量之金融資產 | 3,526 | 81,794 |
| B00300 | 取得備供出售金融資產 | (23,265) | (7,123) |
| B01800 | 取得採用權益法之長期股權投資 | - | (6,876) |
| B00400 | 處分備供出售金融資產價款 | 35,685 | 60,508 |
| B07500 | 收取之利息 | 1,181 | 1,023 |
| B02800 | 處分不動產、廠房及設備 | - | 5,119 |
| B02700 | 取得不動產、廠房及設備 | (12,214) | (22,519) |
| B07600 | 收取之股利 | 70 | 2 |
| B02400 | 採用權益法之被投資公司減資退回股款 | 1,751 | - |
| B00500 | 備供出售金融資產減資退回股款 | 15 | - |
| B04500 | 取得購置無形資產 | (520) | (2,388) |
| B07300 | 其他預付款項增加 | (7,087) | (2,922) |
| B00700 | 處分無活絡市場之債券投資價款 | - | 6,086 |
| B03800 | 存出保證金增加 | (1,862) | (167) |
| BBBB | 投資活動之淨現金流(出)入 | (8,331) | 30,126 |
| | 籌資活動之現金流量 | | |
| C00100 | 短期借款增加(減少) | 665,324 | (20,212) |
| C00500 | 應付短期票券增加 | - | 60,000 |
| C00600 | 應付短期票券減少 | (40,000) | - |
| C04500 | 發放現金股利 | (393,899) | (393,899) |
| C05500 | 處分子公司股權(未喪失控制力) | 41,588 | - |
| C01700 | 償還長期借款 | (23,937) | (3,656) |
| C05800 | 支付非控制權益現金股利 | (7,358) | (6,391) |
| C03000 | 存入保證金增加 | 350 | 840 |
| CCCC | 籌資活動之淨現金流入(出) | 242,068 | (363,318) |
| DDDD | 匯率變動對現金及約當現金之影響 | 1,596 | (1,380) |
| EEEE | 本期現金及約當現金增加(減少)數 | 753,539 | (136,595) |
| E00100 | 期初現金及約當現金餘額 | 601,166 | 737,761 |
| E00200 | 期末現金及約當現金餘額 | \$1,354,705 | \$ 601,166 |

後附之附註係本合併財務報告之一部分。

董事長：陳澄芳



經理人：陳澄芳



會計主管：邱慧玲



豐藝電子股份有限公司及子公司

合併財務報表附註

民國 102 年及 101 年 1 月 1 日至 12 月 31 日

(除另註明外，金額以新台幣仟元為單位)

一、公司沿革

豐藝電子股份有限公司（以下簡稱本公司）成立於 75 年 5 月 26 日，於 84 年 8 月與樺皇企業有限公司合併，並於 87 年 9 月 7 日於香港成立豐藝電子股份有限公司海外分公司。主要經營業務為電腦主機及系統週邊介面卡、電腦週邊設備及積體電路之買賣業務等。

本公司股票於 91 年 9 月起在財團法人中華民國證券櫃檯買賣中心掛牌交易，93 年 5 月轉入台灣證券交易所上市買賣。

本公司為因應組織調整及專業分工，以提高競爭力及經濟績效，於 102 年 6 月 10 日經股東會決議，依據企業併購法規定將特定應用產品事業群分割及移轉予既存且百分之百持有之勁豐電子股份有限公司，並經董事會決議以 102 年 8 月 1 日為分割基準日。

本合併財務報告係以本公司之功能性貨幣新台幣表達。

二、通過財務報告之日期及程序

本合併財務報告於 103 年 3 月 24 日經董事會核准並通過發布。

三、新發布及修訂準則及解釋之適用

(一) 已發布但尚未生效之新／修正／修訂準則及解釋

本公司及由本公司所控制個體（以下稱「合併公司」）未適用下列業經國際會計準則理事會（IASB）發布之國際財務報導準則（IFRS）、國際會計準則（IAS）、解釋（IFRIC）及解釋公告（SIC）。依據金融監督管理委員會（以下稱「金管會」）於 103 年 1 月 28 日宣布之「我國全面升級採用國際財務報導準則版本之推動架構」，上市上櫃公司及興櫃公司應自 104 年起由金管會認可之 2010 年版 IFRS、IAS、IFRIC 及 SIC（以下稱「IFRSs」）升級至 2013 年版 IFRSs（不含 IFRS 9「金融工具」）。截至本合併財務報告通過發布日止，金管會尚未認可下列歸屬於 2013 年版

IFRSs 之新／修正／修訂準則及解釋，且尚未發布非屬 2013 年版 IFRSs 之新／修正／修訂準則及解釋生效日。

| | <u>IASB 發布之生效日(註 1)</u> |
|--|--------------------------------|
| <u>已納入 2013 年版 IFRSs 之新／修正準則及解釋</u> | |
| IFRSs 之修正「IFRSs 之改善－對 IAS 39 之修正 (2009 年)」 | 2009 年 1 月 1 日或 2010 年 1 月 1 日 |
| IAS 39 之修正「嵌入式衍生工具」 | 於 2009 年 6 月 30 日以後結束之年度期間生效 |
| 「IFRSs 之改善 (2010 年)」 | 2010 年 7 月 1 日或 2011 年 1 月 1 日 |
| 「2009 年-2011 年週期之 IFRSs 年度改善」 | 2013 年 1 月 1 日 |
| IFRS 1 之修正「IFRS 7 之比較揭露對首次採用者之有限度豁免」 | 2010 年 7 月 1 日 |
| IFRS 1 之修正「嚴重高度通貨膨脹及首次採用者固定日期之移除」 | 2011 年 7 月 1 日 |
| IFRS 1 之修正「政府貸款」 | 2013 年 1 月 1 日 |
| IFRS 7 之修正「揭露－金融資產及金融負債互抵」 | 2013 年 1 月 1 日 |
| IFRS 7 之修正「揭露－金融資產之移轉」 | 2011 年 7 月 1 日 |
| IFRS 10「合併財務報表」 | 2013 年 1 月 1 日 |
| IFRS 11「聯合協議」 | 2013 年 1 月 1 日 |
| IFRS 12「對其他個體權益之揭露」 | 2013 年 1 月 1 日 |
| IFRS 10、IFRS 11 及 IFRS 12 之修正「合併財務報表、聯合協議及對其他個體權益之揭露：過渡規定指引」 | 2013 年 1 月 1 日 |
| IFRS 10、IFRS 12 及 IAS 27 之修正「投資個體」 | 2014 年 1 月 1 日 |
| IFRS 13「公允價值衡量」 | 2013 年 1 月 1 日 |
| IAS 1 之修正「其他綜合損益項目之表達」 | 2012 年 7 月 1 日 |
| IAS 12 之修正「遞延所得稅：標的資產之回收」 | 2012 年 1 月 1 日 |
| IAS 19 之修訂「員工福利」 | 2013 年 1 月 1 日 |
| IAS 27 之修訂「單獨財務報表」 | 2013 年 1 月 1 日 |
| IAS 28 之修訂「投資關聯企業及合資」 | 2013 年 1 月 1 日 |
| IAS 32 之修正「金融資產及金融負債互抵」 | 2014 年 1 月 1 日 |
| IFRIC 20「露天礦場於生產階段之剝除成本」 | 2013 年 1 月 1 日 |

(接次頁)

(承前頁)

| | <u>IASB 發布之生效日(註 1)</u> |
|-------------------------------------|-------------------------|
| <u>未納入 2013 年版 IFRSs 之新／修正準則及解釋</u> | |
| 「2010 年-2012 年週期之 IFRSs 年度改善」 | 2014 年 7 月 1 日 (註 2) |
| 「2011 年-2013 年週期之 IFRSs 年度改善」 | 2014 年 7 月 1 日 |
| IFRS 9「金融工具」 | 註 3 |
| IFRS 9 及 IFRS 7 之修正「強制生效日及過渡揭露」 | 註 3 |
| IFRS 14「管制遞延帳戶」 | 2016 年 1 月 1 日 |
| IAS 19 之修正「確定福利計畫：員工提撥」 | 2014 年 7 月 1 日 |
| IAS 36 之修正「非金融資產可回收金額之揭露」 | 2014 年 1 月 1 日 |
| IAS 39 之修正「衍生工具之合約更替及避險會計之繼續」 | 2014 年 1 月 1 日 |
| IFRIC 21「徵收款」 | 2014 年 1 月 1 日 |

註 1：除另註明外，上述新／修正／修訂準則或解釋係於各該日期以後開始之年度期間生效。

註 2：給與日於 2014 年 7 月 1 日以後之股份基礎給付交易開始適用 IFRS 2 之修正；收購日於 2014 年 7 月 1 日以後之企業合併開始適用 IFRS 3 之修正；IFRS 13 於修正時即生效。其餘修正係適用於 2014 年 7 月 1 日以後開始之年度期間。

註 3：IASB 將 IFRS9 生效日暫定為 2018 年 1 月 1 日以後開始之年度期間。

(二) 已發布但尚未生效之新／修正／修訂準則及解釋造成之會計政策重大變動說明

除下列說明外，適用上述新／修正／修訂準則或解釋將不致造成合併公司會計政策之重大變動：

1. IFRS 9「金融工具」

金融資產之認列及衡量

就金融資產方面，所有原屬於 IAS 39「金融工具：認列與衡量」範圍內之金融資產後續衡量係以攤銷後成本衡量或以公允價值衡量。若合併公司係以收取合約現金流量為目的之經營模式而持有該金融資產，且其合約現金流量完全為支付本金及流通在外本金金額之利息，則該金融資產係以攤銷後成本衡量。未符合前述條件之其

他金融資產係以公允價值衡量。惟合併公司得選擇於原始認列時，將非持有供交易之權益投資指定為透過其他綜合損益按公允價值衡量，除股利收益認列於損益外，其他相關利益及損失係認列於其他綜合損益。

金融負債之認列及衡量

就金融負債方面，其分類及衡量之主要改變係指定為透過損益按公允價值衡量金融負債之後續衡量，該金融負債公允價值變動金額中歸因於該負債之信用風險變動者認列於其他綜合損益，後續不予重分類至損益，其剩餘之公允價值變動金額則列報於損益。若上述關於指定為透過損益按公允價值衡量金融負債之會計處理引發或加劇會計配比不當，則該負債之利益或損失全數列報於損益。

生效日

IASB 將一般避險會計規定納入 IFRS 9 時，刪除原訂 IFRS 9 自 2015 年 1 月 1 日以後開始之年度期間生效之規定，IASB 決定於完成新減損模式及分類與衡量之有限度修正後重新考量適當之生效日。

2. 合併、聯合協議、關聯企業及相關揭露之新／修訂準則

(1) IFRS 10 「合併財務報表」

此準則將取代 IAS 27 「合併及單獨財務報表」，同時亦取代 SIC 12 「合併：特殊目的個體」。合併公司考量對其他個體是否具控制，據以決定應納入合併之個體。當合併公司有(i)對被投資者之權力、(ii)因對被投資者之參與而產生變動報酬之暴險或權利，且(iii)使用其對被投資者之權力以影響該等報酬金額之能力時，則合併公司對被投資者具控制。此外，針對較為複雜之情況下投資者是否具控制之判斷，新準則提供較多指引。

(2) IFRS 12 「對其他個體之權益之揭露」

新準則係針對子公司、聯合協議、關聯企業及未納入合併報表之結構型個體之權益規定較為廣泛之揭露內容。

(3) IAS 28 「投資關聯企業及合資」之修訂

依修訂之準則規定，合併公司僅將符合分類為待出售條件之投資關聯企業轉列為待出售，未分類為待出售之任何股權繼續採權益法。適用該修訂前，當投資關聯企業符合分類為待出售條件時，合併公司係將投資關聯企業全數轉列待出售，並全數停止採用權益法。

3. IFRS 13「公允價值衡量」

IFRS 13「公允價值衡量」提供公允價值衡量指引，該準則定義公允價值、建立衡量公允價值之架構，並規定公允價值衡量之揭露。此外，該準則規定之揭露內容較現行準則更為廣泛，例如，現行準則僅要求以公允價值衡量之金融工具須按公允價值三層級揭露，依照 IFRS 13「公允價值衡量」規定，適用該準則之所有資產及負債皆須提供前述揭露。

4. IAS 1「其他綜合損益項目之表達」之修正

依修正之準則規定，其他綜合損益項目須按性質分類且分組為(1)後續不重分類至損益者及(2)後續(於符合條件時)將重分類至損益者。相關所得稅亦應按相同基礎分組。適用該修正規定前，並無上述分組之強制規定。

5. IAS 36「非金融資產可回收金額之揭露」之修正

IASB 於發布 IFRS 13「公允價值衡量」時，同時修正 IAS 36「資產減損」之揭露規定，導致合併公司須於每一報導期間增加揭露資產或現金產生單位之可回收金額。本次 IAS 36 之修正係釐清合併公司僅須於認列或迴轉減損損失當期揭露該等可回收金額。此外，若可回收金額係以現值法計算之公允價值減處分成本衡量，合併公司須增加揭露所採用之折現率。

6. IFRIC 21「徵收款」

IFRIC 21 對政府依法所徵收之各類款項(簡稱徵收款)應於何時認列為負債提供指引，包含徵收時點與金額均已確定者，及徵收時點或金額尚不確定之負債準備。合併公司於應納徵收款之交易或活動發生時，始應估列相關負債。因此，若支付義務係隨時間經過而發生(例如隨著企業收入之產生)，相關負債亦應逐期認列；若支

付義務係於達到特定門檻（例如營收達到特定金額）時產生，相關負債應於達到門檻時認列。

7. 2010-2012 週期之 IFRSs 年度改善

2010-2012 週期之 IFRSs 年度改善修正 IFRS 2「股份基礎給付」、IFRS 3「企業合併」及 IFRS 8「營運部門」等若干準則。

IFRS 2 之修正係改變既得條件及市價條件定義，並增列績效條件及服務條件定義。該修正釐清績效條件所訂之績效目標得按合併公司或同一集團內另一個體之營運（非市價條件）或權益工具之市價（市價條件）設定。該績效目標之設定得與合併公司整體或部分（例如某一部門）績效有關，而達成績效目標之期間則不得長於服務期間。此外，該修正並釐清股價指數目標因同時反映合併公司本身與集團外其他企業之績效，故非屬績效條件。

IFRS 3 之修正係釐清企業合併之或有對價，無論是否為 IAS 39 或 IFRS 9 之適用範圍，應以公允價值衡量，公允價值變動係認列於損益。

IFRS 8 之修正係釐清若合併公司將具有相似經濟特性之營運部門彙總揭露，應於合併財務報告揭露管理階層於運用彙總基準時所作之判斷。此外，該修正亦釐清合併公司僅於部門資產定期提供予主要營運決策者時，始應揭露應報導部門資產總額至企業資產總額之調節資訊。

IFRS 13 之修正係釐清適用 IFRS 13 後，無設定利率之短期應收款及應付款，若折現之影響不重大，仍得按原始發票金額衡量。

IAS 24「關係人揭露」之修正係釐清，為合併公司提供主要管理階層服務之管理個體係屬合併公司之關係人，應揭露管理個體提供主要管理階層服務而致報導個體發生之已支付或應支付金額，惟無須揭露該等薪酬之組成類別。

8. 2011-2013 週期之 IFRSs 年度改善

2011-2013 週期之 IFRSs 年度改善修正 IFRS 3、IFRS 13 及 IAS 40「投資性不動產」等若干準則。

IFRS 3 之修正係釐清 IFRS 3 不適用於聯合協議本身財務報表中關於其設立之會計處理。

IFRS 13 之修正係對適用以淨額基礎衡量金融資產及金融負債群組公允價值之例外（即「組合例外」）進行修正，以釐清該例外範圍包括 IAS 39 或 IFRS 9 適用範圍內並依其規定處理之所有合約，即使該合約不符合 IAS 32「金融工具：表達」對金融資產或金融負債之定義亦然。

IAS 40 之修正係釐清合併公司應同時依 IAS 40 及 IFRS 3 判斷所取得之投資性不動產係屬取得資產或屬企業合併。

(三) 已發布但尚未生效之修正證券發行人財務報告編製準則造成之會計政策重大變動說明：無。

(四) 已發布但尚未生效之新／修正／修訂準則、解釋及證券發行人財務報告編製準則對合併公司財務報表影響之說明

截至本合併財務報告通過發布日止，合併公司仍持續評估其他準則、解釋及證券發行人財務報告編製準則之修正對財務狀況與經營結果之影響，相關影響待評估完成時予以揭露。

四、重大會計政策之彙總說明

依據金管會於 98 年 5 月 14 日宣布之「我國企業採用國際會計準則推動架構」，上市上櫃公司及興櫃公司應自 102 年起依證券發行人財務報告編製準則暨經金管會認可之 IFRS、IAS、IFRIC 及 SIC（以下稱「IFRSs」）編製財務報告。

合併公司 102 年度合併財務報告係為首份 IFRSs 年度合併財務報告。合併公司轉換至 IFRSs 日為 101 年 1 月 1 日。轉換至 IFRSs 對合併公司合併財務報告之影響說明，係列於附註三八。

(一) 遵循聲明

本合併財務報告係依照證券發行人財務報告編製準則及經金管會認可之 IFRSs 編製。

(二) 編製基礎

除按公允價值衡量之金融工具外，本合併財務報告係依歷史成本基礎編製。歷史成本通常係依取得資產所支付對價之公允價值決定。

合併公司於轉換至 IFRSs 日之初始資產負債表係依據 IFRS 1「首次採用國際財務報導準則」之規定認列與衡量，除該準則所規定禁止追溯適用部分 IFRSs 之規定，以及對部分 IFRSs 之規定給予豁免選擇外（合併公司之豁免選擇參閱附註三八），合併公司係追溯適用 IFRSs 之規定。合併公司之重大會計政策彙總說明如下。

(三) 資產與負債區分流動與非流動之標準

流動資產包括：

1. 主要為交易目的而持有之資產；
2. 預期於資產負債表日後 12 個月內實現之資產；及
3. 現金及約當現金（但不包括於資產負債表日後逾 12 個月用以交換或清償負債而受到限制者）。

流動負債包括：

1. 主要為交易目的而持有之負債；
2. 預期於資產負債表日後 12 個月內到期清償之負債（即使於資產負債表日後至通過發布財務報告前已完成長期性之再融資或重新安排付款協議，亦屬流動負債），以及
3. 不能無條件將清償期限遞延至資產負債表日後至少 12 個月之負債。惟負債之條款可能依交易對方之選擇，以發行權益工具而導致其清償者，並不影響分類。

非屬上述流動資產或流動負債者，係分類為非流動資產或非流動負債。

(四) 合併基礎

1. 合併報告編製原則

本合併財務報告係包含本公司及由本公司所控制個體（子公司）之財務報告。

合併綜合損益表已適當納入被收購或被處分子公司於當期自收購日起或至處分日止之營運損益。

子公司之財務報告已予適當調整，以使其會計政策與合併公司之會計政策一致。

合併公司各個體間之交易、帳戶餘額、收益及費損於合併時全數予以銷除。

分攤綜合損益總額至非控制權益

子公司之綜合損益總額係歸屬至本公司業主及非控制權益，即使非控制權益因而成為虧損餘額。

對子公司所有權權益變動

當合併公司對子公司所有權權益之變動未導致喪失控制者，係作為權益交易處理。合併公司及非控制權益之帳面金額已予調整，以反映其於子公司相對權益之變動。非控制權益之調整金額與所支付或收取對價之公允價值間之差額，係直接認列為權益且歸屬於本公司業主。

2. 列入合併財務報告之子公司

本合併財務報告編製主體如下：

| 投資公司 | 子公司名稱 | 業務性質 | 所 持 股 權 百 分 比 | | | 說 明 | |
|------------|---------------------------------------|---------------|----------------|----------------|--------------|------|-----|
| | | | 102年 12月31日 | 101年 12月31日 | 101年 1月1日 | | |
| 豐藝電子股份有限公司 | 勁豐電子股份有限公司 | 電子製造 | 90% | 100% | 100% | (1) | |
| | PROMATE INTERNATIONAL CO., LTD. | 投資 | 100% | 100% | 100% | (2) | |
| | HAPPY ON SUPPLY CHAIN MANAGEMENT LTD. | 倉儲物流 | 100% | 100% | 100% | (3) | |
| | EAST PROFIT INTERNATIONAL LTD. | 電子組裝 | 70% | 70% | 70% | (4) | |
| | PROMATE ELECTRONICS COMPANY USA | 電子材料買賣 | 100% | 100% | 100% | (5) | |
| | Promate International | 威豐電子(上海)有限公司 | 國際貿易 | 100% | 100% | 100% | (6) |
| | | 嘉合豐電子(深圳)有限公司 | 國際貿易 | 100% | 100% | 100% | (7) |
| | | 豐藝電子(上海)有限公司 | 國際貿易 | 100% | 100% | 100% | (8) |

本公司於102年6月10日股東常會決議；為有效整合本公司集團內部資源爰依企業併購法相關規定，將特定應用產品事業群之資產及負債等分割移轉予本公司百分之百持股之子公司「勁豐電子股份有限公司」(以下稱勁豐公司)，並由勁豐公司以每股15元發行新股8,260仟股，以取得本公司上開營業、資產及負債，並以102年8月1日為分割基準日，分割讓與之營業價值為123,900仟元。

說 明：

- (1) 勁豐電子股份有限公司（以下簡稱勁豐公司）成立於 89 年 5 月 29 日，係由豐藝公司持股 90% 之子公司。主要經營業務為資訊軟體及電子材料之製造、買賣業務及電子資訊供應服務業務等。
- (2) PROMATE INTERNATIONAL CO., LTD（以下簡稱 Promate International）於 89 年 10 月 4 日經中華人民共和國香港特別行政區政府核准設立於香港，豐藝公司持有 100% 股權，主要營業項目為一般投資業務。
- (3) HAPPY ON SUPPLY CHAIN MANAGEMENT LTD.（以下簡稱 HAPPY ON 公司）於 95 年 2 月核准設立於香港，係豐藝公司持股 100% 之子公司，主要營業項目為倉儲物流業務。
- (4) EAST PROFIT INTERNATIONAL LTD.（以下簡稱 EAST PROFIT 公司）於 96 年 2 月核准設立於香港，係豐藝公司持股 70% 之子公司，主要營業項目為電子零組件之加工及買賣業務。
- (5) PROMATE ELECTRONICS COMPANY USA（以下簡稱 PROMATE USA 公司）位於美國加州，成立於 100 年 11 月，豐藝公司持有 100% 股權，主要營業項目為電子材料之買賣業務。
- (6) 威豐電子（上海）有限公司（以下簡稱威豐公司）位於中華人民共和國上海市，成立於 91 年 6 月，由豐藝公司之轉投資公司 Promate International 持股 100% 設立。主要經營業務為國際貿易、轉口貿易、保稅區企業間之貿易及貿易代理。

(7) 嘉合豐電子（深圳）有限公司（以下簡稱嘉合豐公司）位於中華人民共和國深圳市，成立於 98 年 2 月 10 日。主要經營業務為電子元器件等之進出口業務、經濟信息諮詢及電子產品技術開發與轉讓。

(8) 豐藝電子（上海）有限公司（以下簡稱豐藝（上海）公司）位於中華人民共和國上海市，成立於 98 年 11 月，由豐藝公司之轉投資公司 Promate International 持股 100% 設立。主要經營業務為電子元器件等之進出口及相關配套服務。

(五) 外 幣

各個體編製財務報告時，以個體功能性貨幣以外之貨幣（外幣）交易者，依交易日匯率換算為功能性貨幣記錄。外幣貨幣性項目於每一資產負債表日以收盤匯率換算。

除下列項目外，因交割貨幣性項目或換算貨幣性項目產生之兌換差額，於發生當期認列於損益。

1. 為規避部分匯率風險而進行避險交易所產生之兌換差額；
2. 應收或應付國外營運機構之貨幣性項目，該項目之清償目前既無計畫亦不可能於可預見之未來發生，則其兌換差額原始係認列為其他綜合損益，並於處分淨投資時，自權益重分類至損益。

以公允價值衡量之外幣非貨幣性項目係以決定公允價值當日之匯率換算，所產生之兌換差額列為當期損益，惟屬公允價值變動認列於其他綜合損益者，其產生之兌換差額列於其他綜合損益。

以歷史成本衡量之外幣非貨幣性項目係以交易日之匯率換算，不再重新換算。

於編製合併財務報告時，合併公司國外營運機構之資產及負債以每一資產負債表日匯率換算為新台幣。除收益及費損項目係以當期平均匯率換算，所產生之兌換差額認列為其他綜合損益並分別歸屬予本公司業主及非控制權益。

(六) 存 貨

存貨包括原料、物料、製成品及在製品。存貨係以成本與淨變現價值孰低衡量，比較成本與淨變現價值時除同類別存貨外係以個別項目為基

礎。淨變現價值係指在正常情況下之估計售價減除至完工尚需投入之估計成本及完成出售所需之估計成本後之餘額。存貨成本之計算係採加權平均法。

(七) 投資關聯企業

關聯企業係指合併公司具有重大影響，但非屬子公司或合資權益之企業。

合併公司採用權益法處理對關聯企業之投資。權益法下，投資關聯企業原始依成本認列，取得日後帳面金額係隨合併公司所享有之關聯企業損益及其他綜合損益份額與利潤分配而增減。此外，針對關聯企業權益之變動係按持股比例認列。

關聯企業發行新股時，合併公司若未按持股比例認購，致使持股比例發生變動，並因而使投資之股權淨值發生增減時，其增減數調整資本公積及採用權益法之投資。惟若未按持股比例認購或取得致使對關聯企業之所有權權益減少者，於其他綜合損益中所認列與該關聯企業有關之金額按減少比例重分類，其會計處理之基礎係與關聯企業若直接處分相關資產或負債所必須遵循之基礎相同；前項調整如應借記資本公積，而採用權益法之投資所產生之資本公積餘額不足時，其差額借記保留盈餘。

取得成本超過合併公司於取得日所享有關聯企業可辨認資產及負債淨公允價值份額之數額列為商譽，該商譽係包含於該投資之帳面金額且不得攤銷；合併公司於取得日所享有關聯企業可辨認資產及負債淨公允價值份額超過取得成本之數額列為當期收益。

合併公司與關聯企業間之逆流、順流及側流交易所產生之損益，僅在與合併公司對關聯企業權益無關之範圍內，認列於合併財務報告。

(八) 不動產、廠房及設備

不動產、廠房及設備係以成本認列，後續以成本減除累計折舊及累計減損損失後之金額衡量。

建造中之不動產、廠房及設備係以成本減除累計減損損失後之金額認列。成本包括專業服務費用，且符合資本化條件之借款成本予以資本化之金額。該等資產於完工並達預期使用狀態時，分類至不動產、廠房及設備之適當類別並開始提列折舊。

自有土地不提列折舊。對於每一重大部分則單獨提列折舊，另不動產、廠房及設備採直線基礎提列折舊，合併公司至少於每一年度結束日對估計耐用年限、殘值及折舊方法進行檢視。會計估計變動之影響係以推延方式處理。

除列不動產、廠房及設備所產生之利益或損失金額，係淨處分價款與該資產帳面金額間之差額，並且認列於當期損益。

(九) 無形資產

1. 單獨取得

單獨取得之有限耐用年限無形資產原始以成本衡量，後續係以成本減除累計攤銷及累計減損損失後之金額衡量。合併公司以直線基礎進行攤銷，並且至少於每一年度結束日對估計耐用年限、殘值及折舊方法進行檢視。除合併公司預期於該無形資產經濟年限屆滿前處分該資產外，有限耐用年限無形資產之殘值估計為零。會計估計變動之影響係以推延方式處理。

2. 除 列

除列無形資產所產生之利益或損失金額，係淨處分價款與該資產帳面金額間之差額，並且認列於當期損益。

(十) 有形及無形資產（商譽除外）之減損

合併公司於每一資產負債表日評估是否有任何跡象顯示有形及無形資產（商譽除外）可能已減損。若有任一減損跡象存在，則估計該資產之可回收金額。倘無法估計個別資產之可回收金額，合併公司估計該資產所屬現金產生單位之可回收金額。

針對非確定耐用年限及尚未可供使用之無形資產，至少每年進行減損測試，或於有減損跡象時進行減損測試。

可回收金額為公允價值減出售成本與其使用價值之較高者。評估使用價值時，係將估計未來現金流量以稅前折現率加以折現，該折現率係反映現時市場對貨幣時間價值及尚未用以調整未來現金流量估計數之資產特定風險之評估。

當減損損失於後續迴轉時，該資產或現金產生單位之帳面金額調增至修訂後之可回收金額，惟增加後之帳面金額以不超過該資產或現金產生單位若未於以前年度認列減損損失時所決定之帳面金額（減除攤銷或折舊）。減損損失之迴轉係認列於損益。

（十一）金融工具

金融資產與金融負債於合併公司成為該工具合約條款之一方時認列於合併資產負債表。

原始認列金融資產與金融負債時，若金融資產或金融負債非屬透過損益按公允價值衡量者，係按公允價值加計直接可歸屬於取得或發行金融資產或金融負債之交易成本衡量。直接可歸屬於取得或發行透過損益按公允價值衡量之金融資產或金融負債之交易成本，則立即認列為損益。

金融資產

金融資產之慣例交易係採交易日會計認列及除列。

1. 衡量種類

合併公司所持有之金融資產種類為透過損益按公允價值衡量之金融資產、備供出售金融資產與放款及應收款。

（1）透過損益按公允價值衡量之金融資產

透過損益按公允價值衡量之金融資產包括持有供交易及指定為透過損益按公允價值衡量之金融資產。

若符合下列因素之一而可提供更攸關之資訊時，可於原始認列時指定為透過損益按公允價值衡量：

- A. 該指定可消除或重大減少衡量或認列不一致；或
- B. 一組金融資產、金融負債或兩者，依書面之風險管理或投資策略，以公允價值基礎管理並評估其績效，且合併公司內部提供予管理階層之該投資組合資訊，亦以公允價值為基礎。

C. 將包含一個或多個嵌入式衍生工具之混合（結合）合約整體進行指定。

透過損益按公允價值衡量之金融資產係按公允價值衡量，其再衡量產生之利益或損失（包含該金融資產所產生之任何股利或利息）係認列於損益。公允價值之決定方式請參閱附註三十。

透過損益按公允價值衡量之金融資產若屬於活絡市場無市場報價且其公允價值無法可靠衡量之權益工具投資，及與此種無報價權益工具連結且須以交付該等權益工具交割之衍生工具，後續係以成本減除減損損失後之金額衡量，並單獨列為「以成本衡量之金融資產」。該等金融資產於後續能可靠衡量公允價值時，係按公允價值再衡量，其帳面金額與公允價值間之差額認列於損益。

(2) 備供出售金融資產

備供出售金融資產係非衍生金融資產被指定為備供出售，或未被分類為放款及應收款或透過損益按公允價值衡量之金融資產。

合併公司持有上市之權益工具係於活絡市場交易而分類為備供出售金融資產並於每一資產負債表日以公允價值表達。合併公司亦持有非於活絡市場交易之未上市股票但被分類為備供出售金融資產，並於每一資產負債表日以公允價值表達（因合併公司管理階層認為其公允價值能可靠衡量）。公允價值之決定方式請參閱附註三十。

備供出售權益投資之股利，係認列於損益。其餘備供出售金融資產帳面金額之變動係認列於其他綜合損益，於投資處分或確定減損時重分類為損益。

備供出售權益投資之股利於合併公司收款之權利確立時認列。

(3) 放款及應收款

放款及應收款係指於活絡市場無報價，且具固定或可決定付款金額之非衍生金融資產。放款及應收款（包括應收帳款、現金及約當現金、無活絡市場之債券投資與其他）係採用有效利息法按攤銷後成本減除減損損失後之金額衡量，惟短期應收帳款之利息認列不具重大性之情況除外。

約當現金包括自取得日起 3 個月內、高度流動性、可隨時轉換成定額現金且價值變動風險甚小之定期存款，係用於滿足短期現金承諾。

2. 金融資產之減損

除透過損益按公允價值衡量之金融資產外，合併公司係於每一資產負債表日評估其他金融資產是否有減損客觀證據，當有客觀證據顯示，因金融資產原始認列後發生之單一或多項事項，致使金融資產之估計未來現金流量受損失者，該金融資產即已發生減損。

按攤銷後成本列報之金融資產，如應收帳款及其他應收款，該資產經個別評估未有減損後，另再集體評估減損。應收款集體存在之客觀減損證據可能包含合併公司過去收款經驗及授信期間延遲付款情況。

按攤銷後成本列報之金融資產之減損損失金額係該資產帳面金額與估計未來現金流量按該金融資產原始有效利率折現之現值間之差額。

按攤銷後成本列報之金融資產於後續期間減損損失金額減少，且該減少客觀地與認列減損後發生之事項相連結，則先前認列之減損損失直接或藉由調整備抵帳戶予以迴轉認列於損益，惟該迴轉不得使金融資產帳面金額超過若未認列減損情況下於迴轉日應有之攤銷後成本。

當備供出售權益投資之公允價值低於成本且發生顯著或永久性下跌時，將被認為是一項客觀減損證據。

其他金融資產之客觀減損證據可能包含：

- (1) 發行人或債務人之重大財務困難；
- (2) 違約，例如利息或本金支付之延滯或不償付；
- (3) 債務人將進入破產或其他財務重整之可能性大增；或
- (4) 由於財務困難而使金融資產之活絡市場消失。

當備供出售金融資產發生減損時，原先已認列於其他綜合損益之累計損失金額將重分類至損益。

備供出售權益工具投資已認列於損益之減損損失不得透過損益迴轉。任何認列減損損失後之公允價值回升金額係認列於其他綜合損益。

所有金融資產之減損損失係直接自金融資產之帳面金額中扣除，惟應收帳款係藉由備抵帳戶調降其帳面金額。當判斷應收帳款無法收回時，係沖銷備抵帳戶。原先已沖銷而後續收回之款項則貸記備抵帳戶。備抵帳戶帳面金額之變動認列於損益。

3. 金融資產之除列

合併公司僅於對來自金融資產現金流量之合約權利失效，或已移轉金融資產且該資產所有權之幾乎所有風險及報酬已移轉予其他企業時，始將金融資產除列。

於一金融資產整體除列時，其帳面金額與所收取對價加計已認列於其他綜合損益之任何累計利益或損失之總和間之差額係認列於損益。

權益工具

合併公司發行之債務及權益工具係依據合約協議之實質與金融負債及權益工具之定義分類為金融負債或權益。

權益工具係指表彰合併公司於資產減除所有負債後剩餘權益之任何合約。合併公司發行之權益工具係以取得之價款扣除直接發行成本後之金額認列。

再取回本公司本身之權益工具係於權益項下認列與減除。購買、出售、發行或註銷本公司本身之權益工具不認列於損益。

金融負債

1. 後續衡量

除下列情況外，所有金融負債係以有效利息法按攤銷後成本衡量：

(1) 透過損益按公允價值衡量之金融負債

透過損益按公允價值衡量之金融負債包含持有供交易及指定為透過損益按公允價值衡量。

若符合下列因素之一而可提供更攸關之資訊時，可於原始認列時指定為透過損益按公允價值衡量：

- A. 該指定可消除或重大減少衡量或認列之不一致；或
- B. 一組金融資產、金融負債或兩者，依書面之風險管理或投資策略，以公允價值基礎管理並評估其績效，且合併公司內部提供予管理階層之該投資組合資訊，亦以公允價值為基礎。

將包含一個或多個嵌入式衍生工具之混合（結合）合約整個進行指定。

透過損益按公允價值衡量之金融負債係按公允價值衡量，其再衡量產生之利益或損失係認列於損益（包含該金融負債所支付之任何股利或利息）公允價值之決定方式請參閱附註三十。

透過損益按公允價值衡量之金融負債若屬：(A) 出售借入公允價值無法可靠衡量之無報價權益工具且須以交付該權益工具交割之義務或(B) 與公允價值無法可靠衡量之無報價權益工具連結且須以交付該等權益工具交割之衍生負債，係於資產負債表日以成本衡量，並單獨列為「以成本衡量之金融負債」。該等金融負債於後續能可靠衡量公允價值時，係按公允價值再衡量，其帳面金額與公允價值間之差額認列於損益。

2. 金融負債之除列

合併公司僅於義務解除、取消或到期時，始將金融負債除列。除列金融負債時，其帳面金額與所支付對價（包含任何所移轉之非現金資產或承擔之負債）間之差額認列為損益。

衍生工具

合併公司簽訂之衍生工具包括遠期外匯合約，用以管理合併公司之匯率風險。

衍生工具於簽訂衍生工具合約時，原始以公允價值認列，後續於資產負債表日按公允價值再衡量，後續衡量產生之利益或損失直接列入損益，然指定且為有效避險工具之衍生工具，其認列於損益之時點則將視避險關係之性質而定。當衍生工具之公允價值為正值時，列為金融資產；公允價值為負值時，列為金融負債。

（十二）負債準備

認列為負債準備之金額係考量義務之風險及不確定性，而為資產負債表日清償義務所需支出之最佳估計。若負債準備係以清償該現時義務之估計現金流量衡量，其帳面金額係為該等現金流量之現值（若貨幣之時間價值影響重大）。

保 固

於銷售合約下之保固義務係依管理階層對清償合併公司義務所需支出之最佳估計，於相關商品認列收入之日同時認列。

（十三）收入認列

收入係按已收或應收對價之公允價值衡量，並扣除估計之客戶退貨、折扣及其他類似之折讓。銷貨退回係依據以往經驗及其他攸關因素合理估計未來之退貨金額提列。

1. 商品之銷售

銷售商品係於下列條件完全滿足時認列收入：

- （1）合併公司已將商品所有權之重大風險及報酬移轉予買方；
- （2）合併公司對於已經出售之商品既不持續參與管理，亦未維持有效控制；
- （3）收入金額能可靠衡量；

- (4)與交易有關之經濟效益很有可能流入合併公司；及
- (5)與交易有關之已發生或將發生之成本能可靠衡量。

去料加工時，加工產品所有權之重大風險及報酬並未移轉，是以去料時不作銷貨處理。

2. 股利收入及利息收入

投資所產生之股利收入係於股東收款之權利確立時認列，惟前提係與交易有關之經濟效益很有可能流入合併公司，且收入金額能可靠衡量。

金融資產之利息收入係於經濟效益很有可能流入合併公司，且收入金額能可靠衡量時認列。利息收入係依時間之經過按流通在外本金與所適用之有效利率採應計基礎認列。

(十四) 租賃

當租賃條款係移轉附屬於資產所有權之幾乎所有風險與報酬予承租人，則將其分類為融資租賃。所有其他租賃則分類為營業租賃。

合併公司為承租人

營業租賃給付係按直線基礎於租賃期間內認列為費用，除非另一種有系統之基礎更能代表使用者效益之時間型態。營業租賃下，或有租金於發生當期認列為費用。

(十五) 退職後福利

屬確定提撥退休計畫之退休金，係於員工提供服務之期間，將應提撥之退休金數額認列為當期費用。

屬確定福利退休計畫之退休金，提供福利之成本係使用預計單位福利法進行精算評價。前期服務成本於福利已既得之範圍內立即認列，非屬已既得之部分則於福利成為既得前之平均期間內，以直線基礎攤銷。

應計退休金負債係代表確定福利義務之現值、調整未認列前期服務成本，並減除計畫資產公允價值後之金額。任何依此方式計算所產生之資產，不得超過累積未認列前期服務成本，加上該計畫之可得退還資金及可減少未來提撥金之現值。

確定福利退休計畫發生縮減或清償時，認列縮減或清償之損益。

(十六) 員工認股權

合併公司給與員工之員工認股權

對員工之權益交割股份基礎給付，係以給與日權益工具之公允價值衡量。

員工認股權係按給與日所決定之公允價值及預期既得員工認股權之最佳估計數量，於既得期間內以直線基礎認列費用，並同時調整資本公積—員工認股權。若其於給與日立即既得，係於給與日全數認列費用。

合併公司於每一資產負債表日修正預期既得之員工認股權估計數量。若有修正原估計數量，其影響數係認列為損益，使累計費用反映修正之估計數，並相對調整資本公積—員工認股權。

(十七) 所得稅

所得稅費用係當期所得稅及遞延所得稅之總和。

1. 當期所得稅

依所得稅法規定計算之未分配盈餘加徵 10% 所得稅列為股東會決議年度之所得稅費用。

以前年度應付所得稅之調整，列入當期所得稅。

2. 遞延所得稅

遞延所得稅係依合併財務報表帳載資產及負債帳面金額與計算課稅所得之課稅基礎二者所產生之暫時性差異予以認列。遞延所得稅負債一般係就所有應課稅暫時性差異予以認列，而遞延所得稅資產則於很有可能具有課稅所得以供可減除暫時性差異等支出所產生之所得稅抵減使用時認列。暫時性差異係由其他資產及負債原始認列（不包括企業合併）所產生，且交易當時既不影響課稅所得亦不影響會計利潤者，不認列為遞延所得稅資產及負債。

與投資子公司、關聯企業及合資權益相關之應課稅暫時性差異皆認列遞延所得稅負債，惟合併公司若可控制暫時性差異迴轉之時間點，且該暫時性差異很有可能於可預見之未來不會迴轉者除外。與此類投資及權益有關之可減除暫時性差異所產生之遞延所得稅資產，僅於其很有可能具有足夠課稅所得用以實現暫時性差異之利益，且於可預見之未來預期將迴轉的範圍內，予以認列。

遞延所得稅資產之帳面金額於每一資產負債表日予以重新檢視，並針對已不再很有可能具有足夠之課稅所得以供其回收所有或部分資產者，調減帳面金額。原未認列為遞延所得稅資產者，亦於每一資產負債表日予以重新檢視，並在未來很有可能產生課稅所得以供其回收所有或部分資產者，調增帳面金額。

遞延所得稅資產及負債係以預期負債清償或資產實現當期之稅率衡量，該稅率係以資產負債表日已立法或已實質性立法之稅率及稅法為基礎。遞延所得稅負債及資產之衡量係反映企業於資產負債表日預期回收或清償其資產及負債帳面金額之方式所產生之租稅後果。

3. 本期之當期及遞延所得稅

當期及遞延所得稅係認列於損益，惟與認列於其他綜合損益或直接計入權益之項目相關之當期及遞延所得稅係分別認列於其他綜合損益或直接計入權益。若當期所得稅或遞延所得稅係自企業合併所產生，其所得稅影響數納入企業合併之會計處理。

五、重大會計判斷、估計及假設不確定性之主要來源

合併公司於採用附註四所述之會計政策時，對於不易自其他來源取得資產及負債帳面金額之相關資訊，管理階層必須作出相關之判斷、估計及假設。估計及相關假設係基於歷史經驗及其他視為攸關之因素。實際結果可能與估計有所不同。

管理階層將對估計與基本假設係持續檢視。若估計之修正僅影響當期，則於會計估計修正當期認列。若會計估計之修正同時影響當期及未來期間，則於估計修正當期及未來期間認列。

(一) 所得稅

截至 102 年 12 月 31 日暨 101 年 12 月 31 日及 1 月 1 日止，與未使用課稅損失有關之遞延所得稅資產帳面金額分別為 33,256 仟元、36,099 仟元及 33,860 仟元。由於未來獲利之不可預測性。遞延所得稅資產之可實現性主要視未來能否有足夠之獲利或應課稅暫時性差異而定。若未來實際產生之獲利少於預期，可能會產生重大遞延所得稅資產之迴轉，該等迴轉係於發生期間認列為損益。

(二) 應收帳款之估計減損

當有客觀證據顯示減損跡象時，合併公司會考量未來現金流量之估計。減損損失之金額係以該資產之帳面金額及估計未來現金流量(排除尚未發生之未來信用損失)按該金融資產之原始有效利率折現之現值間的差額衡量。若未來實際現金流量少於預期，可能會產生重大減損損失，請參閱附註十。

(三) 存貨之評價

由於存貨須以成本與淨變現價值孰低者計價，故本公司必須運用判斷及估計決定財務報導期間結束日存貨之淨變現價值。

由於市場快速變遷，本公司評估財務報導期間結束日存貨因正常損耗、過時陳舊或無市場銷售價值之金額，並將存貨成本沖減至淨變現價值。此存貨評價主要係依未來特定期間內之產品需求為估計基礎，故可能生重大變動，請參閱附註十一。

(四) 其他金融工具之公允價值

如附註三十所述，合併公司管理階層運用判斷以選定用以估計於活絡市場無市場報價金融工具之適當評價技術。合併公司係採用市場參與者所通用之評價技術。未上市(櫃)權益工具之公允價值估計中包括非由可觀察市場價格或利率支持之假設。截至102年12月31日暨101年12月31日及1月1日止，該等權益工具之帳面金額分別為10,657仟元、10,780仟元及14,657仟元。評價技術所使用之詳細假設係揭露於附註三十。合併公司管理階層認為所選定之評價技術及假設可適當用以決定金融工具之公允價值。

(五) 不動產、廠房及設備之耐用年限

參閱上述附註四(八)所述，合併公司於每一資產負債表日檢視不動產、廠房及設備之估計耐用年限。合併公司本期並未變更不動產、廠房及設備之耐用年限。

(六) 應計退休金負債之計算

計算確定福利義務之現值時，合併公司必須運用判斷及估計以決定財務報導期間結束日之相關精算假設，包含折現率及計畫資產之預期報酬率

等。任何精算假設之變動，均可能會重大影響合併公司確定福利義務之金額，請參閱附註二十。

六、現金及約當現金

| | 102年12月31日 | 101年12月31日 | 101年1月1日 |
|--------------------|--------------------|-------------------|-------------------|
| 庫存現金及週轉金 | \$ 701 | \$ 531 | \$ 771 |
| 銀行支票及活期存款 | 1,337,101 | 591,444 | 736,990 |
| 約當現金 | | | |
| 原始到期日在3個月以內之銀行定期存款 | 16,903 | 9,191 | - |
| | <u>\$1,354,705</u> | <u>\$ 601,166</u> | <u>\$ 737,761</u> |

銀行存款於資產負債表日之市場利率區間如下：

| | 102年12月31日 | 101年12月31日 | 101年1月1日 |
|------|------------|-------------|-------------|
| 銀行存款 | 0.05%-3.2% | 0.05%-1.34% | 0.05%-0.17% |

七、透過損益按公允價值衡量之金融工具

| | 102年12月31日 | 101年12月31日 | 101年1月1日 |
|---------------------|-----------------|-----------------|---------------|
| <u>持有供交易之金融資產</u> | | | |
| 衍生工具（未指定避險） | | | |
| —遠期外匯合約（一） | \$ 1,839 | \$ 24 | \$ 584 |
| 非衍生金融資產 | | | |
| —國內上市（櫃）股票 | 4,758 | 3,180 | - |
| 透過損益按公允價值衡量之金融資產—流動 | <u>\$ 6,597</u> | <u>\$ 3,204</u> | <u>\$ 584</u> |

（一）於資產負債表日未適用避險會計且尚未到期之遠期外匯合約如下：

| | 幣別 | 到 期 期 間 | 合約金額（仟元） |
|-------------------|--------|---------------------|-------------------------|
| <u>102年12月31日</u> | | | |
| 預購遠期外匯 | 新台幣兌美元 | 103.01.07-103.03.17 | NTD\$173,724/USD\$5,900 |
| 預售遠期外匯 | 美元兌新台幣 | 103.01.10-103.01.20 | USD\$2,000/NTD\$59,882 |
| <u>101年12月31日</u> | | | |
| 預售遠期外匯 | 美元兌新台幣 | 102.01.21 | USD\$1,000/NTD\$29,057 |
| <u>101年1月1日</u> | | | |
| 預購遠期外匯 | 新台幣兌美元 | 101.01.03~101.01.17 | NTD\$60,191/USD\$2,000 |
| 預售遠期外匯 | 美元兌新台幣 | 101.01.06~101.02.08 | USD\$7,000/NTD\$212,103 |

合併公司 102 及 101 年度從事遠期外匯交易之目的，主要係為規避外幣資產及負債因匯率波動產生之風險。合併公司持有之遠期外匯合約因不符合有效避險條件，故不適用避險會計。

八、備供出售金融資產

| | 102年12月31日 | 101年12月31日 | 101年1月1日 |
|-----------------------|------------------|------------------|------------------|
| 備供出售金融資產—流動 | | | |
| 受益憑證 | | | |
| 富達中國內需基金 | \$ - | \$ 1,034 | \$ - |
| 元大全球地產建設 | | | |
| 基金 | - | - | 626 |
| 駿馬一號不動產基 | | | |
| 金 | - | - | 25,619 |
| 統一強棒基金 | - | 5,056 | 3,014 |
| 保德信貨幣市場基 | | | |
| 金 | - | 6,055 | 3,000 |
| | <u>\$ -</u> | <u>\$ 12,145</u> | <u>\$ 32,259</u> |
| 備供出售金融資產—非流動 | | | |
| 國內上市（櫃）公司股 | | | |
| 權投資 | | | |
| 聯陽半導體股份有 | | | |
| 限公司 | \$ 114 | \$ 139 | \$ 139 |
| 國內非上市（櫃）普通 | | | |
| 股 | | | |
| 恆耀電子股份有限 | | | |
| 公司 | 9,375 | 9,375 | 9,375 |
| 艾迪訊科技股份有 | | | |
| 限公司 | 1,282 | 1,282 | 5,282 |
| 天鈺科技股份有限 | | | |
| 公司 | - | 123 | - |
| 悠游云股份有限公 | | | |
| 司 | - | - | - |
| 國外上市（櫃）公司股 | | | |
| 權投資 | | | |
| ALPHA AND OMEGA | | | |
| SEMICONDUCTOR | | | |
| LIMITED | - | - | 26,237 |
| 國外非上市（櫃）特別 | | | |
| 股 | | | |
| ALWAYS POSITIVE SOLAR | | | |
| SILICON, INC. | - | - | - |
| JAM TECHNOLOGIES INC. | - | - | - |
| | <u>\$ 10,771</u> | <u>\$ 10,919</u> | <u>\$ 41,033</u> |

本公司於 102 及 101 年度對上述以成本法衡量之金融資產提列減損損失分別為悠游云公司 1,469 仟元及艾迪訊科技公司 4,000 仟元。

合併公司於 101 年 1 月 1 日將原認列為以成本衡量之未上市（櫃）股票計 14,657 仟元指定為備供出售金融資產（參閱附註三八）。該等股票及其他備供出售金融資產公允價值之決定，請參閱附註三十。

九、無活絡市場之債券投資

| | <u>102年12月31日</u> | <u>101年12月31日</u> | <u>101年1月1日</u> |
|----------------------|-------------------|-------------------|------------------|
| 原始到期日超過 3 個月之定期存款—流動 | <u>\$ 15,708</u> | <u>\$ 15,708</u> | <u>\$ 21,794</u> |

(一) 102 及 101 年度原始到期日超過 3 個月之定期存款市場利率區間分別為年利率 0.48%-1.34%、0.48%-1.34% 及 0.48%-1.34%。

(二) 無活絡市場之債券投資質押之資訊，參閱附註三二。

十、應收票據、應收帳款及其他應收款

| | <u>102年12月31日</u> | <u>101年12月31日</u> | <u>101年1月1日</u> |
|--------------|--------------------|--------------------|--------------------|
| <u>應收票據</u> | | | |
| 應收票據—因營業而發生 | \$ 69,437 | \$ 101,737 | \$ 116,917 |
| 減：備抵呆帳 | <u>—</u> | <u>—</u> | <u>—</u> |
| | <u>\$ 69,437</u> | <u>\$ 101,737</u> | <u>\$ 116,917</u> |
| <u>應收帳款</u> | | | |
| 應收帳款 | \$2,566,725 | \$2,017,073 | \$2,356,588 |
| 減：備抵呆帳 | (25,049) | (26,675) | (25,464) |
| | <u>\$2,541,676</u> | <u>\$1,990,398</u> | <u>\$2,331,124</u> |
| <u>催收款</u> | | | |
| 催收款 | \$ 13,939 | \$ 13,939 | \$ 14,059 |
| 減：備抵呆帳 | (13,939) | (13,939) | (14,059) |
| | <u>\$ —</u> | <u>\$ —</u> | <u>\$ —</u> |
| <u>其他應收款</u> | | | |
| 應收帳款讓售保留款 | \$ 565,380 | \$ 614,552 | \$ 489,638 |
| 其他 | 66,265 | 59,169 | 44,734 |
| | <u>\$ 631,645</u> | <u>\$ 673,721</u> | <u>\$ 534,372</u> |

催收款帳列其他資產項下。

應收帳款

合併公司對商品銷售之平均授信期間為 90~135 天。由於歷史經驗顯示逾期超過 270 天之應收帳款無法收回，合併公司對於帳齡超過 270 天之應收帳款認列 100% 備抵呆帳，對於帳齡在 270 天內之應收帳款，其備抵呆帳係參考應收帳款帳齡及回收可能性評估提列。合併公司於決定應收帳款可回

收性時，依據對客戶之應收帳款帳齡分析、應收帳款保險承保狀況、信用評核結果及經濟環境變化等因素。

合併公司無已逾期但未減損之應收帳款。

應收帳款之備抵呆帳變動資訊如下：

| | 群 減 | 組 損 | 評 損 | 估 失 |
|--------------|--------|--------|--------|------------------|
| 101年1月1日餘額 | | | | \$ 39,523 |
| 加：本年度提列呆帳費用 | | | | 1,286 |
| 減：本年度迴轉呆帳費用 | | | | - |
| 外幣換算差額 | (| | | 195) |
| 101年12月31日餘額 | | | | 40,614 |
| 減：本年度迴轉呆帳費用 | (| | | 1,886) |
| 外幣換算差額 | | | | 260 |
| 102年12月31日餘額 | | | | <u>\$ 38,988</u> |

截至102年12月31日暨101年12月31日及1月1日，無已進行清算或處於重大財務困難之帳款。

催收款帳列其他資產項下。

合併公司讓售應收帳款之相關資訊如下：

| 交 易 對 象 | 讓 售 金 額 | 預 支 金 額 | 保 留 款 金 額 | 利 率 (%) | 額 度 |
|-------------------|--------------------|-------------------|-------------------|-----------|------------|
| <u>102年12月31日</u> | | | | | |
| 永豐商業銀行 | \$ 357,231 | \$ 180,188 | \$ 177,043 | 1.1~1.38 | \$ 730,000 |
| 台新國際商業銀行 | 462,473 | 179,065 | 283,408 | 1.08~1.55 | 813,000 |
| 第一銀行 | 31,894 | - | 31,894 | 1.25~1.28 | 193,732 |
| 彰化銀行 | 24,590 | 17,348 | 7,242 | 1.01~1.03 | 38,747 |
| 玉山銀行 | 112,799 | 55,044 | 57,755 | 1.12~1.20 | 268,245 |
| 匯豐銀行 | 32,670 | 27,769 | 4,901 | 1.05~1.14 | 44,708 |
| 日盛銀行 | 3,137 | - | 3,137 | - | 50,000 |
| | <u>\$1,024,794</u> | <u>\$ 459,414</u> | <u>\$ 565,380</u> | | |
| <u>101年12月31日</u> | | | | | |
| 第一商業銀行 | \$ 96,586 | \$ 40,819 | \$ 55,767 | 1.1~1.17 | 144,950 |
| 永豐商業銀行 | 471,669 | 241,103 | 230,566 | 0.97~1.32 | 813,000 |
| 台新商業銀行 | 453,274 | 156,391 | 296,883 | 1.08~1.45 | 810,000 |
| 遠東國際商業銀行 | 8,676 | - | 8,676 | - | 231,920 |
| 玉山銀行 | 53,233 | 47,635 | 5,598 | 1.09~1.24 | 173,940 |
| 日盛銀行 | 2,414 | - | 2,414 | - | 50,000 |
| 彰化銀行 | 29,823 | 15,175 | 14,648 | 1 | 37,687 |
| | <u>\$1,115,675</u> | <u>\$ 501,123</u> | <u>\$ 614,552</u> | | |

(接次頁)

(承前頁)

| 交易對象 | 讓售金額 | 預支金額 | 保留款金額 | 利率(%) | 額 | 度 |
|----------|-------------------|-------------------|-------------------|-----------|---------|---|
| 101年1月1日 | | | | | | |
| 第一商業銀行 | \$ 60,023 | \$ 14,670 | \$ 45,353 | 1.25~2.20 | 151,375 | |
| 永豐商業銀行 | 501,722 | 230,036 | 271,686 | 1.25~2.20 | 810,000 | |
| 台新商業銀行 | 275,870 | 154,067 | 121,803 | 1.38~1.57 | 580,000 | |
| 遠東國際商業銀行 | 12,363 | - | 12,363 | - | 242,200 | |
| 玉山銀行 | 48,413 | 27,151 | 21,262 | 0.81~1.32 | 181,650 | |
| 星展銀行 | 35,422 | 30,109 | 5,313 | 1.08~1.80 | 302,750 | |
| 匯豐銀行 | 6,027 | 5,123 | 904 | 1.33~1.39 | 60,550 | |
| 彰化銀行 | 10,954 | - | 10,954 | - | 39,358 | |
| | <u>\$ 950,794</u> | <u>\$ 461,156</u> | <u>\$ 489,638</u> | | | |

上述額度可循環使用。

依讓售合約之約定，因商業糾紛（如銷貨退回或折讓等）而產生之損失由合併公司承擔，因信用風險而產生之損失則由該等銀行承擔。合併公司提供本票為應收帳款讓售之擔保，請參閱附註三三。

讓售應收帳款保留款帳列於其他應收款下。本合併公司 101 年 12 月底之讓售應收帳款均已收回。

十一、存 貨

| | 102年12月31日 | 101年12月31日 | 101年1月1日 |
|-------|--------------------|--------------------|--------------------|
| 零 組 件 | \$ 53,785 | \$ 40,281 | \$ 35,070 |
| 商品存貨 | <u>2,556,506</u> | <u>2,783,737</u> | <u>2,430,699</u> |
| | <u>\$2,610,291</u> | <u>\$2,824,018</u> | <u>\$2,465,769</u> |

102 及 101 年度與存貨相關之銷貨成本分別為 18,526,350 仟元及 18,327,624 仟元。

102 及 101 年度之銷貨成本分別包括存貨跌價損失 7,783 仟元及 6,157 仟元、存貨報廢損失 2,810 仟元及 5,148 仟元、存貨盤（虧）盈(58)仟元及 1 仟元。

截至 102 年 12 月 31 日暨 101 年 12 月 31 日及 1 月 1 日，無預期超過 12 個月以後回收之存貨。

十二、採用權益法之投資

投資關聯企業

| | 102年12月31日 | 101年12月31日 | 101年1月1日 |
|------------|------------------|------------------|-----------------|
| 非上市(櫃)公司 | | | |
| 豐碩創投股份有限公司 | \$ 11,042 | \$ 11,151 | \$ 9,023 |
| 悠游云股份有限公司 | <u>-</u> | <u>3,220</u> | <u>-</u> |
| | <u>\$ 11,042</u> | <u>\$ 14,371</u> | <u>\$ 9,023</u> |

合併公司於資產負債表日對關聯企業之所有權權益及表決權百分比如下：

| 公 司 名 稱 | 102年12月31日 | 101年12月31日 | 101年1月1日 |
|------------|------------|------------|----------|
| 豐碩創投股份有限公司 | 21.62% | 21.62% | 20.00% |
| 悠游云股份有限公司 | 12.70% | 44.00% | - |

有關合併公司之關聯企業彙整性財務資訊如下：

| | 102年12月31日 | 101年12月31日 | 101年1月1日 |
|-------|------------------|------------------|------------------|
| 總 資 產 | <u>\$ 50,910</u> | <u>\$ 58,855</u> | <u>\$ 45,117</u> |
| 總 負 債 | <u>\$ -</u> | <u>\$ 197</u> | <u>\$ -</u> |

| | 102年度 | 101年度 |
|--------|---------------------|---------------------|
| 本期營業收入 | <u>\$ -</u> | <u>\$ -</u> |
| 本期淨利 | (<u>\$ 1,765</u>) | (<u>\$ 1,206</u>) |

合併公司對悠游云股份有限公司 44%權益之投資，於 102 年第 1 季前原採權益法評價，102 年 4 月因悠游云股份有限公司先減資退回股款 1,751 仟元，彌補虧損後現金增資合併公司未依持股比例認購，對悠游云股份有限公司降為 12.7%股權而喪失重大影響力，變更為備供出售金融資產—非流動項下，詳附註八。

採用權益法之投資及合併公司對其所享有之損益及其他綜合損益份額，係按未經會計師查核之財務報告計算。惟合併公司管理階層認為上述被投資公司財務報表未經會計師查核，尚不致產生重大之影響。

十三、 不動產、廠房及設備

| | 自有土地 | 建築物 | 機器設備 | 運輸設備 | 生財器具 | 什項設備 | 合計 |
|----------------|------------------|------------------|------------------|-----------------|------------------|------------------|------------------|
| 成 本 | | | | | | | |
| 101年1月1日餘額 | \$205,987 | \$191,058 | \$ 30,104 | \$ 9,635 | \$ 17,609 | \$ 91,002 | \$545,395 |
| 增 添 | - | - | 8,095 | 105 | 5,072 | 9,247 | 22,519 |
| 處 分 | - | - | (17,807) | (3,697) | (9,937) | (2,745) | (34,186) |
| 重 分 類 | - | (3,333) | (3,779) | 304 | 12,892 | (8,104) | (2,020) |
| 淨兌換差額 | - | (1,110) | (1) | (232) | 71 | (71) | (1,343) |
| 101年12月31日餘額 | <u>\$205,987</u> | <u>\$186,615</u> | <u>\$ 16,612</u> | <u>\$ 6,115</u> | <u>\$ 25,707</u> | <u>\$ 89,329</u> | <u>\$530,365</u> |
| 累計折舊及減損 | | | | | | | |
| 101年1月1日餘額 | \$ - | \$ 13,426 | \$ 22,123 | \$ 6,569 | \$ 13,446 | \$ 65,172 | \$120,736 |
| 折舊費用 | - | 6,514 | 3,188 | 730 | 2,401 | 9,928 | 22,761 |
| 處 分 | - | - | (17,318) | (3,377) | (9,801) | (2,745) | (33,241) |
| 重 分 類 | - | (213) | - | 453 | 12,078 | (12,531) | (213) |
| 淨兌換差額 | - | (135) | 16 | (143) | (157) | (71) | (490) |
| 101年12月31日餘額 | <u>\$ -</u> | <u>\$ 19,592</u> | <u>\$ 8,009</u> | <u>\$ 4,232</u> | <u>\$ 17,967</u> | <u>\$ 59,753</u> | <u>\$109,553</u> |
| 101年1月1日淨額 | <u>\$205,987</u> | <u>\$177,632</u> | <u>\$ 7,981</u> | <u>\$ 3,066</u> | <u>\$ 4,163</u> | <u>\$ 25,830</u> | <u>\$424,659</u> |
| 101年12月31日淨額 | <u>\$205,987</u> | <u>\$167,023</u> | <u>\$ 8,603</u> | <u>\$ 1,883</u> | <u>\$ 7,740</u> | <u>\$ 29,576</u> | <u>\$420,812</u> |
| 成 本 | | | | | | | |
| 102年1月1日餘額 | \$205,987 | \$186,615 | \$ 16,612 | \$ 6,115 | \$ 25,707 | \$ 89,329 | \$530,365 |
| 增 添 | - | - | 195 | 2,484 | 4,580 | 4,955 | 12,214 |
| 處 分 | - | - | (117) | (390) | (10,676) | - | (11,183) |
| 重 分 類 | - | - | - | - | - | (2,453) | (2,453) |
| 淨兌換差額 | - | 1,567 | - | 188 | 160 | 33 | 1,948 |
| 102年12月31日餘額 | <u>\$205,987</u> | <u>\$188,182</u> | <u>\$ 16,690</u> | <u>\$ 8,397</u> | <u>\$ 19,771</u> | <u>\$ 91,864</u> | <u>\$530,891</u> |
| 累計折舊及減損 | | | | | | | |
| 102年1月1日餘額 | \$ - | \$ 19,592 | \$ 8,009 | \$ 4,232 | \$ 17,967 | \$ 59,753 | \$109,553 |
| 折舊費用 | - | 6,973 | 3,532 | 825 | 2,973 | 11,917 | 26,220 |
| 處 分 | - | - | (117) | (390) | (10,676) | - | (11,183) |
| 重 分 類 | - | - | - | - | - | (2,644) | (2,644) |
| 淨兌換差額 | - | (237) | - | 31 | (74) | 38 | (242) |
| 102年12月31日餘額 | <u>\$ -</u> | <u>\$ 26,328</u> | <u>\$ 11,424</u> | <u>\$ 4,698</u> | <u>\$ 10,190</u> | <u>\$ 69,064</u> | <u>\$121,704</u> |
| 102年12月31日淨額 | <u>\$205,987</u> | <u>\$161,854</u> | <u>\$ 5,266</u> | <u>\$ 3,698</u> | <u>\$ 9,581</u> | <u>\$ 22,800</u> | <u>\$409,187</u> |

合併公司之不動產、廠房及設備係以直線基礎按下列耐用年數計提折舊：

| | |
|------|--------|
| 建築物 | 20至61年 |
| 機器設備 | 3至7年 |
| 運輸設備 | 4至6年 |
| 生財器具 | 3至10年 |
| 什項設備 | 3至20年 |

合併公司建築物之重大組成部分主要有廠房主建物及機電動力設備，並分別按其耐用年限30年及25年予以計提折舊。

合併公司設定質押作為借款擔保之不動產、廠房及設備金額，請參閱附註三二。

十四、其他無形資產

| | <u>電腦軟體成本</u> |
|----------------|----------------------|
| <u>成 本</u> | |
| 101年1月1日餘額 | \$ 40,545 |
| 單獨取得 | <u>2,388</u> |
| 101年12月31日餘額 | <u>\$ 42,933</u> |
| <u>累計攤銷及減損</u> | |
| 101年1月1日餘額 | (\$ 25,133) |
| 攤銷費用 | (<u>6,539</u>) |
| 101年12月31日餘額 | (<u>\$ 31,672</u>) |
| 101年1月1日淨額 | <u>\$ 15,412</u> |
| 101年12月31日淨額 | <u>\$ 11,261</u> |
| <u>成 本</u> | |
| 102年1月1日餘額 | \$ 42,933 |
| 單獨取得 | 520 |
| 重分類 | 4,692 |
| 匯率影響數 | <u>10</u> |
| 102年12月31日餘額 | <u>\$ 48,155</u> |
| <u>累計攤銷及減損</u> | |
| 102年1月1日餘額 | (\$ 31,672) |
| 攤銷費用 | (6,574) |
| 重分類 | (2,644) |
| 匯率影響數 | <u>-</u> |
| 102年12月31日餘額 | (<u>\$ 40,890</u>) |
| 101年12月31日淨額 | <u>\$ 7,265</u> |

上述有限耐用年限無形資產係以直線基礎按下列耐用年數計提攤銷費用：

電腦軟體成本

8年

十五、其他資產

| | 102年12月31日 | 101年12月31日 | 101年1月1日 |
|------------|------------------|------------------|------------------|
| <u>流動</u> | | | |
| 預付款 | \$ 21,823 | \$ 14,689 | \$ 10,854 |
| 留抵稅額 | 6,507 | 20 | 26,953 |
| 代付款 | 11,621 | 79,953 | 69 |
| 其他 | 267 | 572 | 6,465 |
| | <u>\$ 40,218</u> | <u>\$ 95,234</u> | <u>\$ 44,341</u> |
| <u>非流動</u> | | | |
| 預付設備款 | \$ 7,769 | \$ 2,922 | \$ 1,313 |
| 存出保證金 | 6,977 | 5,115 | 4,947 |
| | <u>\$ 14,746</u> | <u>\$ 8,037</u> | <u>\$ 6,260</u> |

十六、借 款

(一) 短期借款

| | 102年12月31日 | 101年12月31日 | 101年1月1日 |
|--------------------|--------------------|-------------------|-------------------|
| <u>擔保借款</u> (附註三二) | | | |
| — 銀行借款(1) | \$ 525,000 | \$ 90,000 | \$ 140,000 |
| — 應付遠期信用狀借款 (2) | 629,434 | 399,110 | 369,322 |
| | <u>\$1,154,434</u> | <u>\$ 489,110</u> | <u>\$ 509,322</u> |

1. 銀行週轉性借款之利率於102年12月31日暨101年12月31日及1月1日分別為1.180%-1.2%、1.135%-1.16%及1.15%~1.2%。
2. 應付遠期信用狀借款之利率於102年12月31日暨101年12月31日及1月1日分別為0.942%-1.747%、0.88%-1.12%及0.8342%~1.69%。

(二) 應付短期票券

| | 102年12月31日 | 101年12月31日 | 101年1月1日 |
|------------|-------------------|-------------------|-------------------|
| 應付商業本票 | \$ 140,000 | \$ 180,000 | \$ 120,000 |
| 減：應付短期票券折價 | - | - | - |
| | <u>\$ 140,000</u> | <u>\$ 180,000</u> | <u>\$ 120,000</u> |

尚未到期之應付短期票券如下：

102年12月31日

保證／承兌機

| 構 | 票面金額 | 折價金額 | 帳面金額 | 利率區間 |
|---------------|-------------------|-------------|-------------------|---------------|
| <u>應付商業本票</u> | | | | |
| 中華票券 | \$ 60,000 | \$ - | \$ 60,000 | 1.108%-1.158% |
| 台灣票券 | 40,000 | - | 40,000 | 1.158% |
| 國際票券 | 40,000 | - | 40,000 | 1.198% |
| | <u>\$ 140,000</u> | <u>\$ -</u> | <u>\$ 140,000</u> | |

101年12月31日

| 保證／承兌機構 | 票面金額 | 折價金額 | 帳面金額 | 利率區間 |
|---------------|-------------------|-------------|-------------------|--------|
| <u>應付商業本票</u> | | | | |
| 中華票券 | \$ 60,000 | \$ - | \$ 60,000 | 1.068% |
| 兆豐票券 | 40,000 | - | 40,000 | 1.068% |
| 台灣票券 | 40,000 | - | 40,000 | 1.068% |
| 國際票券 | 40,000 | - | 40,000 | 1.058% |
| | <u>\$ 180,000</u> | <u>\$ -</u> | <u>\$ 180,000</u> | |

101年1月1日

| 保證／承兌機構 | 票面金額 | 折價金額 | 帳面金額 | 利率區間 |
|---------------|-------------------|-------------|-------------------|--------|
| <u>應付商業本票</u> | | | | |
| 中華票券 | \$ 40,000 | \$ - | \$ 60,000 | 1.018% |
| 台灣票券 | 40,000 | - | 40,000 | 1.018% |
| 國際票券 | 40,000 | - | 40,000 | 1.000% |
| | <u>\$ 120,000</u> | <u>\$ -</u> | <u>\$ 120,000</u> | |

(三) 長期借款

| | <u>102年12月31日</u> | <u>101年12月31日</u> | <u>101年1月1日</u> |
|-------------|-------------------|-------------------|-------------------|
| <u>擔保借款</u> | | | |
| 銀行借款(1) | \$ 160,407 | \$ 184,344 | \$ 188,000 |
| 減：列為一年內到期部分 | (23,500) | (23,500) | (7,833) |
| 長期借款 | <u>\$ 136,907</u> | <u>\$ 160,844</u> | <u>\$ 180,167</u> |

該銀行借款係以合併公司自有土地及建築物及定存單抵押擔保（參閱附註三二），借款到期日為109年9月30日，截至102年12月31日暨101年12月31日及1月1日止，有效年利率分別為1.86%、1.46%及1.57%-1.94%。

十七、應付票據及應付帳款

| | 102年12月31日 | 101年12月31日 | 101年1月1日 |
|-------------|--------------------|--------------------|--------------------|
| <u>應付票據</u> | | | |
| 應付票據—因營業而發生 | <u>\$ 2,306</u> | <u>\$ 45</u> | <u>\$ 146</u> |
| <u>應付帳款</u> | | | |
| 應付帳款—因營業而發生 | <u>\$2,208,983</u> | <u>\$2,148,191</u> | <u>\$2,272,998</u> |

十八、其他負債

| | 102年12月31日 | 101年12月31日 | 101年1月1日 |
|--------------|-------------------|-------------------|-------------------|
| <u>流 動</u> | | | |
| <u>其他應付款</u> | | | |
| 應付佣金 | \$ 23,213 | \$ 27,446 | \$ 25,617 |
| 應付薪資及獎金 | 96,652 | 61,877 | 75,083 |
| 員工紅利及董監酬勞 | 82,923 | 79,094 | 67,567 |
| 應付運費 | 12,327 | 17,171 | 14,665 |
| 應付股利 | 519 | 519 | 519 |
| 其 他 | 56,031 | 41,698 | 49,037 |
| | <u>\$ 271,665</u> | <u>\$ 227,805</u> | <u>\$ 232,488</u> |
| <u>其他負債</u> | | | |
| 預收貨款 | \$ 110,948 | \$ 109,835 | \$ 109,133 |
| 其 他 | 13,772 | 3,248 | 2,609 |
| | <u>\$ 124,720</u> | <u>\$ 113,083</u> | <u>\$ 111,742</u> |
| <u>非 流 動</u> | | | |
| —存入保證金 | <u>\$ 1,190</u> | <u>\$ 840</u> | <u>\$ -</u> |

十九、負債準備

| | 102年12月31日 | 101年12月31日 | 101年1月1日 |
|--------------|------------------|------------------|------------------|
| <u>流 動</u> | | | |
| 員工福利(一) | \$ 8,101 | \$ - | \$ - |
| 保 固(二) | 29,464 | - | - |
| 退貨及折讓(三) | 64,833 | 50,518 | 53,132 |
| | <u>102,398</u> | <u>50,518</u> | <u>53,132</u> |
| <u>非 流 動</u> | | | |
| | - | - | - |
| | <u>\$102,398</u> | <u>\$ 50,518</u> | <u>\$ 53,132</u> |

| | | |
|--------------|------------------|------------------|
| 102年1月1日餘額 | 保 | 固 |
| 本期新增 | \$ - | - |
| 102年12月31日餘額 | <u>\$ 29,464</u> | <u>\$ 29,464</u> |

- (一) 員工福利負債準備係包含員工既得長期服務休假權利之估列。
- (二) 保固負債準備係依銷售商品合約約定，合併公司管理階層對於因保固義務所導致未來經濟效益流出最佳估計數之現值。該估計係以歷史保固經驗為基礎，並因新原料、製程變動或其他影響產品品質之事件而進行調整。
- (三) 退貨及折讓之負債準備係依歷史經驗、管理階層之判斷及其他已知原因估計可能發生之產品退回及折讓，並於相關產品出售當年度認列為營業收入之減項。

二十、退職後福利計畫

(一) 確定提撥計畫

合併公司中之本公司及勁豐公司所適用「勞工退休金條例」之退休金制度，係屬政府管理之確定提撥退休計畫，依員工每月薪資百分之六提撥退休金至勞工保險局之個人專戶。

合併公司於中國大陸地之子公司之員工，係屬中國大陸政府營運之退休福利計畫成員。該子公司須提撥薪資成本之特定比例至退休福利計畫，以提供該計畫資金。合併公司對於此政府營運之退休福利計畫之義務僅為提撥特定金額。

(二) 確定福利計畫

合併公司中之本公司及勁豐公司所適用我國「勞動基準法」之退休金制度，係屬確定福利退休計畫。員工退休金之支付，係根據服務年資及核准退休日前6個月平均工資計算。按員工每月薪資總額百分之二提撥員工退休基金，交由勞工退休準備金監督委員會以該委員會名義存入台灣銀行之專戶。

合併公司之計畫資產及確定福利義務現值，係由合格精算師進行精算。精算評價於衡量日之主要假設列示如下：

| | 102年12月31日 | 101年12月31日 | 101年1月1日 |
|------------|------------|------------|----------|
| 折現率 | 1.875% | 1.625% | 1.75% |
| 計畫資產之預期報酬率 | 2.20% | 1.875% | 2.00% |
| 薪資預期增加率 | 2.25% | 2.25% | 2.25% |

有關確定福利計畫所認列之損益金額列示如下：

| | 102年度 | 101年度 |
|----------|-----------------|---------------|
| 當期服務成本 | \$ 648 | \$ 594 |
| 利息成本 | 1,079 | 997 |
| 計畫資產預期報酬 | (629) | (611) |
| | <u>\$ 1,098</u> | <u>\$ 980</u> |
| 依功能別彙總 | | |
| 營業成本 | \$ 170 | \$ 152 |
| 推銷費用 | 474 | 277 |
| 管理費用 | 321 | 340 |
| 研發費用 | 133 | 211 |
| | <u>\$ 1,098</u> | <u>\$ 980</u> |

於102及101年度，合併公司分別認列(4,419)仟元及(5,413)仟元精算損益於其他綜合損益。截至102年及101年12月31日止，精算損益認列於其他綜合損益之累積金額分別為(9,832)仟元及(5,413)仟元。

合併公司因確定福利計畫所產生之義務列入合併資產負債表之金額列示如下：

| | 102年12月31日 | 101年12月31日 | 101年1月1日 |
|------------|---------------------|---------------------|---------------------|
| 已提撥確定福利義務之 | | | |
| 現值 | (\$ 69,620) | (\$ 63,704) | (\$ 56,932) |
| 計畫資產之公允價值 | 34,326 | 32,007 | 29,519 |
| 提撥短絀 | (35,294) | (31,697) | (27,413) |
| 年底確定福利義務 | <u>(\$ 35,294)</u> | <u>(\$ 31,697)</u> | <u>(\$ 27,413)</u> |

確定福利義務現值之變動列示如下

| | 102年度 | 101年度 |
|----------|------------------|------------------|
| 年初確定福利義務 | \$ 63,704 | \$ 56,932 |
| 當期服務成本 | 648 | 594 |
| 利息成本 | 1,079 | 996 |
| 精算(利益)損失 | 4,189 | 5,182 |
| 期末確定福利義務 | <u>\$ 69,620</u> | <u>\$ 63,704</u> |

計畫資產現值之變動列示如下：

| | 102年度 | 101年度 |
|------------|------------------|------------------|
| 年初計畫資產公允價值 | \$ 32,007 | \$ 29,519 |
| 計畫資產預期報酬 | 629 | 611 |
| 精算利益(損失) | (214) | (315) |
| 雇主提撥數 | 1,904 | 2,192 |
| 年底計畫資產公允價值 | <u>\$ 34,326</u> | <u>\$ 32,007</u> |

計畫資產之主要類別於資產負債表日公允價值之百分比列示如下：

| | 102年12月31日 | 101年12月31日 | 101年1月1日 |
|-------|---------------|---------------|---------------|
| 現金 | 22.86 | 23.39 | 22.76 |
| 短期票券 | 4.10 | 10.45 | 8.12 |
| 政府貸款 | - | 0.07 | 0.20 |
| 債券 | 9.37 | 11.00 | 11.49 |
| 固定收益類 | 18.11 | 16.06 | 16.17 |
| 權益證券 | 44.77 | 38.29 | 41.26 |
| 其他 | 0.79 | 0.74 | - |
| | <u>100.00</u> | <u>100.00</u> | <u>100.00</u> |

整體資產預期報酬率係根據歷史報酬趨勢以及精算師對於相關義務存續期間內，該資產所處市場之預測，並參考勞工退休基金監理會對勞工退休基金之運用情形，於考量最低收益不低於當地銀行2年定期存款利率之收益之影響所作之估計。

合併公司選擇以轉換至 IFRSs 日起各個會計期間推延決定之金額，揭露經驗調整之歷史資訊（參閱附註三八）：

| | 102年12月31日 | 101年12月31日 | 101年1月1日 |
|-----------|------------------|------------------|------------------|
| 確定福利義務現值 | (\$ 69,620) | (\$ 63,704) | (\$ 56,932) |
| 計畫資產公允價值 | <u>\$ 34,326</u> | <u>\$ 32,007</u> | <u>\$ 29,519</u> |
| 提撥短絀 | (\$ 35,294) | (\$ 31,697) | (\$ 27,413) |
| 計畫負債之經驗調整 | (\$ 5,235) | (\$ 5,182) | \$ - |
| 計畫資產之經驗調整 | (\$ 214) | (\$ 315) | \$ - |

合併公司預期於 102 及 101 年度以後 1 年內對確定福利計畫提撥分別為 1,613 仟元及 1,066 仟元。

二一、權益

(一) 股本

普通股

| | 102年12月31日 | 101年12月31日 | 101年1月1日 |
|----------------------|-------------|-------------|-------------|
| 額定股數(仟股) | 250,000 | 250,000 | 250,000 |
| 額定股本 | \$2,500,000 | \$2,500,000 | \$2,500,000 |
| 已發行且已收足股款之 股數(仟股) | 179,045 | 179,045 | 181,810 |
| 已發行股本 | \$1,790,452 | \$1,790,452 | \$1,818,102 |

已發行之普通股每股面額為10元，每股享有一表決權及收取股利之權利。

額定股本中供發行可轉換公司債及員工認股權憑證所保留之股本合計為10,000仟股。

(二) 資本公積

| | 102年12月31日 | 101年12月31日 | 101年1月1日 |
|---------------------------------|------------|------------|------------|
| 現金增資發行溢價 | \$ 291,960 | \$ 291,960 | \$ 291,960 |
| 員工認股權轉換溢價 | 66,208 | 66,208 | 66,208 |
| 公司債轉換溢價 | 436,444 | 436,444 | 436,444 |
| 減：資本公積轉增資 | (267,199) | (267,199) | (267,199) |
| 減：庫藏股註銷 | (9,461) | (9,461) | (1,466) |
| | 517,952 | 517,952 | 525,947 |
| 採權益法認列關聯企業 及合資企業資本公積 之變動數 | - | 73 | 73 |
| 員工認股權 | 1,250 | 1,250 | 1,250 |
| | \$ 519,202 | \$ 519,275 | \$ 527,270 |

102及101年度各類資本公積餘額之調節如下：

| | 股票發行溢價 | 採權益法認列 關聯企業及合 資企業資本公 積之變動數 | 員工認股權 | 合計 |
|---------------------|------------|-------------------------------------|----------|------------|
| 101年1月1日餘額 | \$ 525,947 | \$ 73 | \$ 1,250 | \$ 527,270 |
| 註銷庫藏股 | (7,995) | - | - | (7,995) |
| 101年12月31日餘 額 | 517,952 | 73 | 1,250 | 519,275 |
| 未依持股比例認列 子公司現金增資 | - | (73) | - | (73) |
| 102年12月31日餘 額 | \$ 517,952 | \$ - | \$ 1,250 | \$ 519,202 |

資本公積中屬超過票面金額發行股票之溢額（包括以超過面額發行普通股、公司債轉換溢價及庫藏股票交易等）及受領贈與之部分得用以彌補虧損，亦得於公司無虧損時，用以發放現金股利或撥充股本，惟撥充股本時每年以實收股本之一定比率為限。

因採用權益法之投資、員工認股權及認股權產生之資本公積，不得作為任何用途。

（三）保留盈餘及股利政策

本公司依公司法及公司章程規定，年度決算如有盈餘時，應先提繳稅款，彌補以往虧損，次提 10% 為法定盈餘公積，其餘由董事會擬定分配案，提請股東會決議分配之，其中董事、監察人酬勞 1%-3%，員工紅利 10%-12%。上述員工紅利中之股票股利之發放對象得包含符合一定條件之從屬公司員工，其條件授權董事會決定之。

本公司股利發放政策係依據公司資本預算、中長期營運規劃及財務狀況，並參考同業及資本市場股利之一般發放水準，作為股利政策之發放依據。有關之盈餘分派得以股票股利或現金股利之方式為之，惟現金股利分派之比例以不低於股利總額之百分之二十，惟若未來盈餘及資金較充裕時，將提高發放比例。

102 及 101 年度應付員工之估列金額分別為 56,000 仟元及 56,000 仟元；應付董監酬勞估列金額分別為 14,000 仟元及 14,000 仟元。前述員工紅利及董監酬勞係依據歷史盈餘分配經驗之 12% 及 3% 計算。年度終了後，董事會決議之發放金額有重大變動時，該變動調整原提列年度費用。於股東會決議日時，若金額仍有變動，則依會計估計變動處理，於股東會決議年度調整入帳。如股東會決議採股票發放員工紅利，股票紅利股數以決議分紅之金額除以股票公平價值決定，股票公平價值係以股東會決議日前一日的收盤價（考量除權除息之影響後）。

本公司於分配 101 年度以前之盈餘時，必須依(89)台財證(一)字第 100116 號函及金管證一字第 0950000507 號函令等相關規定，就其他股東權益減項淨額（如國外營運機構財務報表換算之兌換差額、備供出售金融資產未實現損益、現金流量避險中屬有效避險部分之避險工具利益及損

失等累計餘額)提列特別盈餘公積。嗣後股東權益減項金額如有減少，可就減少金額自特別盈餘公積轉回未分配盈餘。

自 102 年起，本公司依金管會於 101 年 4 月 6 日發布之金管證發字第 1010012865 號函令及「採用國際財務報導準則 (IFRSs) 後，提列特別盈餘公積之適用疑義問答」規定，於首次採用 IFRSs 時，應就帳列股東權益項下之未實現重估增值及累積換算調整數 (利益)，因選擇適用國際財務報導準則第 1 號豁免項目而轉入保留盈餘部分，分別提列相同數額之特別盈餘公積；但轉換日因首次採用 IFRSs 產生之保留盈餘增加數不足提列時，得僅就因轉換採用 IFRSs 產生之保留盈餘增加數予以提列。嗣後因使用、處分或重分類相關資產時，得就原提列特別盈餘公積之比例予以迴轉分派盈餘。首次採用 IFRSs 所應提列之特別盈餘公積得於以後年度用以彌補虧損；嗣後有盈餘年度且原提列特別盈餘公積之原因消除前，應就不足數額補足提列特別盈餘公積，始得分派盈餘。(參閱(四)首次採用 IFRSs 應提列之特別盈餘公積之說明)。

法定盈餘公積應提撥至其餘額達公司實收股本總額時為止。法定盈餘公積得用以彌補虧損。公司無虧損時，法定盈餘公積超過實收股本總額 25% 之部分除得撥充股本外，尚得以現金分配。

分配未分配盈餘時，除屬非中華民國境內居住者之股東外，其餘股東可獲配按股利分配日之稅額扣抵比率計算之股東可扣抵稅額。

本公司分別於 102 年 6 月 10 日及 101 年 6 月 27 日舉行股東常會，分別決議通過 101 及 100 年度盈餘分配案如下：

| | 盈 餘 分 配 案 | | 每 股 股 利 (元) | |
|--------|-----------|-----------|---------------|-------|
| | 101年度 | 100年度 | 101年度 | 100年度 |
| 法定盈餘公積 | \$ 45,992 | \$ 45,439 | \$ - | \$ - |
| 特別盈餘公積 | 12,915 | - | - | - |
| 現金股利 | 393,899 | 393,899 | 2.20 | 2.20 |

本公司分別於 102 年 6 月 10 日及 101 年 6 月 27 日之董事會及股東會分別擬議及決議配發 101 及 100 年度員工紅利及董監事酬勞如下：

| | 101年度 | | 100年度 | |
|-------|-----------|------|-----------|------|
| | 現金紅利 | 股票紅利 | 現金紅利 | 股票紅利 |
| 員工紅利 | \$ 56,000 | \$ - | \$ 56,000 | \$ - |
| 董監事酬勞 | 14,000 | - | 14,000 | - |

101 年度之盈餘分配案、員工紅利及董監事酬勞係按本公司依據修訂前證券發行人財務報告編製準則及中華民國一般公認會計原則所編製之 101 年度財務報表並參考本公司依據修訂後證券發行人財務報告編製準則及 IFRSs 所編製之 101 年 12 月 31 日資產負債表作為盈餘分配案之基礎。

| | 101年度 | | 100年度 | |
|-------------|---------------|---------------|-----------------|-----------------|
| | 員工紅利 | 董監事酬勞 | 現金紅利 | 董監事酬勞 |
| 股東會決議配發金額 | \$ 56,000 | \$ 14,000 | \$ 56,000 | \$ 14,000 |
| 各年度財務報表認列金額 | <u>56,000</u> | <u>14,000</u> | <u>50,400</u> | <u>12,600</u> |
| | <u>\$ -</u> | <u>\$ -</u> | <u>\$ 5,600</u> | <u>\$ 1,400</u> |

股東會決議配發之員工紅利及董監事酬勞與 100 年度財務報表認列之員工分紅及董監事酬勞之差異主要係因估計改變，已分別調整為 101 年度之損益。

本公司 103 年 3 月 24 日董事會擬議 102 年度盈餘分配案及每股股利如下：

| | 盈餘分配案 | 每股股利(元) |
|-------------------|-----------|---------|
| 法定盈餘公積 | \$ 57,866 | \$ - |
| 現金股利 | 519,231 | 2.9 |
| 現金股利(資本公積—股票溢價發放) | 17,905 | 0.1 |

有關 102 年度之盈餘分配案、員工分紅及董監酬勞尚待預計於 103 年 6 月 12 日召開之股東會決議。

有關本公司董事會通過擬議及股東會決議之員工紅利及董監酬勞資訊，請至台灣證券交易所「公開資訊觀測站」查詢。

(四) 首次採用 IFRSs 應提列之特別盈餘公積

因首次採用 IFRSs 對本公司保留盈餘造成減少，故未予提列特別盈餘公積。

(五) 其他權益項目

1. 國外營運機構財務報表換算之兌換差額

| | 102年度 | 101年度 |
|--------------------------------|-------------|-------------|
| 期初餘額 | (\$ 6,492) | \$ - |
| 換算國外營運機構淨資產 所產生之兌換差額 | 3,725 | (7,822) |
| 換算國外營運機構淨資產 所產生利益相關之所得 稅 | (633) | 1,330 |
| 期末餘額 | (\$ 3,400) | (\$ 6,492) |

2. 備供出售金融資產未實現損益

| | 102年度 | 101年度 |
|-------------------|--------|-----------|
| 期初餘額 | \$ 226 | \$ 10,215 |
| 備供出售金融資產未實現 損益 | (142) | (9,989) |
| 期末餘額 | \$ 84 | \$ 226 |

(六) 非控制權益

| | 102年度 | 101年度 |
|-----------------------|-----------|-----------|
| 期初餘額 | \$ 28,237 | \$ 29,296 |
| 現金增資 | 41,588 | - |
| 歸屬於非控制權益之份額 本期淨利 | 8,386 | 6,527 |
| 國外營運機構財務報表換算 之兌換差額 | 3,305 | (1,195) |
| 子公司股東現金股利 | (7,358) | (6,391) |
| 期末餘額 | \$ 74,158 | \$ 28,237 |

(七) 庫藏股票

| 收 回 原 因 | 轉讓股份予員工 (仟 股) |
|--------------|--------------------|
| 101年1月1日股數 | 2,765 |
| 本期減少(註) | (2,765) |
| 101年12月31日股數 | - |

102年：無。

本公司持有之庫藏股票，依證券交易法規定不得質押，亦不得享有股利之分派及表決權等權利。子公司持有本公司股票視同庫藏股票處理，除不得參與本公司之現金增資及無表決權外，其餘與一般股東權利相同。

二二、收 入

| | <u>102年度</u> | <u>101年度</u> |
|--------|---------------------|---------------------|
| 商品銷售收入 | <u>\$20,164,027</u> | <u>\$19,767,899</u> |

二三、繼續營業單位淨利

(一) 其他收入

| | <u>102年度</u> | <u>101年度</u> |
|----------|------------------|------------------|
| 租金收入 | | |
| 營業租賃租金收入 | \$ 617 | \$ - |
| 利息收入 | | |
| 銀行存款 | 1,164 | 848 |
| 備供出售金融資產 | - | 172 |
| 押金設算息 | <u>17</u> | <u>3</u> |
| | 1,181 | 1,023 |
| 股利收入 | 70 | 2 |
| 壞帳轉回利益 | 1,886 | - |
| 其 他 | <u>11,512</u> | <u>11,430</u> |
| | <u>\$ 15,266</u> | <u>\$ 12,455</u> |

(二) 其他利益及損失

| | <u>102年度</u> | <u>101年度</u> |
|----------------------|------------------|----------------------|
| 處分不動產—廠房及設備 | \$ - | (\$ 123) |
| 處分備供出售金融資產(損)益 | 282 | 17,146 |
| 處分透過損益按公允價值衡量之金融商品資產 | (226) | (243) |
| 淨外幣兌換(損)益 | 33,678 | (27,507) |
| 指定透過損益按公允價值衡量之金融資產損益 | 1,451 | 2,246 |
| 減損損失 | (1,469) | (4,000) |
| 手續費 | (13,504) | (17,660) |
| 其他支出 | (<u>5,089</u>) | (<u>92</u>) |
| | <u>\$ 15,123</u> | (<u>\$ 30,233</u>) |

(三) 財務成本

| | 102年度 | 101年度 |
|--------|----------------------|----------------------|
| 銀行借款利息 | (<u>\$ 19,883</u>) | (<u>\$ 18,725</u>) |

(四) 金融資產減損損失

| | 102年度 | 101年度 |
|----------|-----------------|-----------------|
| 應收帳款 | \$ - | \$ 1,286 |
| 備供出售權益投資 | <u>1,469</u> | <u>4,000</u> |
| | <u>\$ 1,469</u> | <u>\$ 5,286</u> |

(五) 折舊及攤銷

| | 102年度 | 101年度 |
|-----------|------------------|------------------|
| 不動產、廠房及設備 | \$ 26,220 | \$ 22,761 |
| 無形資產 | <u>6,574</u> | <u>6,539</u> |
| 合計 | <u>\$ 32,794</u> | <u>\$ 29,300</u> |

折舊費用依功能別彙總

| | | |
|------|------------------|------------------|
| 營業成本 | \$ 3,090 | \$ 2,176 |
| 營業費用 | <u>23,130</u> | <u>20,585</u> |
| | <u>\$ 26,220</u> | <u>\$ 22,761</u> |

攤銷費用依功能別彙總

| | | |
|------|-----------------|-----------------|
| 營業成本 | \$ - | \$ - |
| 營業費用 | <u>6,574</u> | <u>6,539</u> |
| | <u>\$ 6,574</u> | <u>\$ 6,539</u> |

(六) 發生即認列為費用之研究及發展支出

| | 102年度 | 101年度 |
|---------|------------------|------------------|
| 研究及發展費用 | <u>\$ 69,418</u> | <u>\$ 43,120</u> |

(七) 員工福利費用

| | 102年度 | 101年度 |
|-------------|-------------------|-------------------|
| 短期員工福利 | \$ 519,398 | \$ 438,511 |
| 退職後福利(附註二十) | | |
| 確定提撥計畫 | 1,098 | 981 |
| 確定福利計畫 | <u>15,596</u> | <u>13,541</u> |
| | <u>16,694</u> | <u>14,522</u> |
| 其他員工福利 | <u>25,136</u> | <u>23,807</u> |
| 員工福利費用合計 | <u>\$ 561,228</u> | <u>\$ 476,840</u> |

(接次頁)

(承前頁)

| | <u>102年度</u> | <u>101年度</u> |
|--------|------------------|------------------|
| 依功能別彙總 | | |
| 營業成本 | \$ 44,448 | \$ 48,529 |
| 營業費用 | <u>516,780</u> | <u>428,311</u> |
| | <u>\$561,228</u> | <u>\$476,840</u> |

二四、繼續營業單位所得稅

(一) 認列於損益之所得稅

所得稅費用(利益)之主要組成項目如下：

| | <u>102年度</u> | <u>101年度</u> |
|-------------|------------------|-------------------|
| 當期所得稅 | | |
| 當期產生者 | \$137,349 | \$148,350 |
| 以前年度之調整 | <u>7,612</u> | <u>4,094</u> |
| | <u>144,961</u> | <u>152,444</u> |
| 遞延所得稅 | | |
| 當期產生者 | (<u>1,358</u>) | (<u>42,843</u>) |
| 認列於損益之所得稅費用 | <u>\$143,603</u> | <u>\$109,601</u> |

會計所得與當期所得稅費用之調節如下：

| | <u>102年度</u> | <u>101年度</u> |
|--------------|------------------|------------------|
| 繼續營業單位稅前淨利 | <u>\$730,645</u> | <u>\$577,547</u> |
| 稅前淨利按法定稅率計算之 | | |
| 所得稅費用 | \$137,918 | \$ 99,827 |
| 稅上不可減除之費損 | 5,616 | 5,420 |
| 未認列之可減除暫時性差異 | 3,950 | 3,337 |
| 未認列之虧損扣抵 | (558) | - |
| 免稅所得 | (11,646) | (4,582) |
| 以前年度之當期所得稅費用 | | |
| 於本期之調整 | 7,612 | 4,094 |
| 未分配盈餘加徵 | <u>711</u> | <u>1,505</u> |
| 認列於損益之所得稅費用 | <u>\$143,603</u> | <u>\$109,601</u> |

合併公司適用中華民國所得稅法之個體所適用之稅率為 17%，中國地區子公司所適用之稅率為 25%；其他轄區所產生之稅額係依各相關轄區適用之稅率計算。

(二) 認列於其他綜合損益之所得稅

| | 102年度 | 101年度 |
|--------------|-------------------|-------------------|
| <u>遞延所得稅</u> | | |
| 認列於其他綜合損益 | | |
| — 國外營運機構換算 | (\$ <u>633</u>) | (\$ <u>952</u>) |

(三) 遞延所得稅資產與負債

遞延所得稅資產及負債之變動如下：

102 年度

| | 年初餘額 | 認列於損益 | 認列於其他 綜合損益 | 兌換差額 | 年底餘額 |
|----------------|------------------|---------------------|---------------|--------------|------------------|
| <u>遞延所得稅資產</u> | | | | | |
| 暫時性差異 | | | | | |
| 未實現銷貨退回與折讓 | \$ 9,732 | \$ 474 | \$ - | \$ - | \$ 10,206 |
| 減損損失 | 6,250 | (2,310) | - | - | 3,940 |
| 透過損益按公允價值衡量之 | | | | | |
| 金融資產 | 42 | (42) | - | - | - |
| 確定福利退休計畫 | 5,640 | 12 | - | - | 5,652 |
| 應付休假給付 | 119 | (250) | - | - | (131) |
| 備抵呆帳 | 3,397 | (775) | - | 60 | 2,682 |
| 存貨跌價損失 | 10,690 | (12) | - | - | 10,678 |
| 其他 | 229 | - | - | - | 229 |
| | <u>\$ 36,099</u> | <u>(\$ 2,903)</u> | <u>\$ -</u> | <u>\$ 60</u> | <u>\$ 33,256</u> |
| <u>遞延所得稅負債</u> | | | | | |
| 暫時性差異 | | | | | |
| 未實現兌換差額 | \$ 1,254 | (\$ 996) | \$ - | \$ - | \$ 258 |
| 關聯企業 | 6,343 | 1,025 | - | - | 7,368 |
| 未實現進貨折讓 | 49,243 | (3,949) | - | - | 45,294 |
| 透過損益按公允價值衡量之 | | | | | |
| 金融資產 | - | (341) | - | - | (341) |
| 國外營運機構兌換差額 | 2,166 | - | 633 | - | 2,799 |
| | <u>\$ 59,006</u> | <u>(\$ 4,261)</u> | <u>\$ 633</u> | <u>\$ -</u> | <u>\$ 55,378</u> |

101 年度

| | 年初餘額 | 認列於損益 | 認列於其他 綜合損益 | 兌換差額 | 年底餘額 |
|----------------|----------|--------|---------------|--------|----------|
| <u>遞延所得稅資產</u> | | | | | |
| 暫時性差異 | | | | | |
| 未實現銷貨退回與折讓 | \$ 9,033 | \$ 699 | \$ - | \$ - | \$ 9,732 |
| 減損損失 | 5,570 | 680 | - | - | 6,250 |
| 透過損益按公允價值衡量之 | | | | | |
| 金融資產 | - | 42 | - | - | 42 |
| 確定福利退休計畫 | 4,922 | 718 | - | - | 5,640 |
| 應付休假給付 | - | 119 | - | - | 119 |
| 備抵呆帳 | 2,821 | 622 | - | (46) | 3,397 |
| 存貨跌價損失 | 8,990 | 1,700 | - | - | 10,690 |

(接次頁)

(承前頁)

| | 年初餘額 | 認列於損益 | 認列於其他 | | 年底餘額 |
|----------------|------------------|--------------------|---------------|----------------|------------------|
| | | | 綜合損益 | 兌換差額 | |
| 未實現兌換損失 | \$ 2,130 | (\$ 2,130) | \$ - | \$ - | \$ - |
| 其他 | 394 | (165) | - | - | 229 |
| | <u>\$ 33,860</u> | <u>\$ 2,285</u> | <u>\$ -</u> | <u>(\$ 46)</u> | <u>\$ 36,099</u> |
| <u>遞延所得稅負債</u> | | | | | |
| 暫時性差異 | | | | | |
| 未實現兌換差額 | \$ - | \$ 1,254 | \$ - | \$ - | \$ 1,254 |
| 關聯企業 | 4,895 | 1,448 | - | - | 6,343 |
| 未實現進貨折讓 | 92,404 | (43,161) | - | - | 49,243 |
| 透過損益按公允價值衡量之 | | | | | |
| 金融資產 | 99 | (99) | - | - | - |
| 國外營運機構兌換差額 | 1,214 | - | 952 | - | 2,166 |
| | <u>\$ 98,612</u> | <u>(\$ 40,558)</u> | <u>\$ 952</u> | <u>\$ -</u> | <u>\$ 59,006</u> |

(四) 未使用之投資抵減虧損扣抵及負稅相關資訊

截至 102 年 12 月 31 日止，下列增資擴展產生之所得可享受五年免稅：

| 增資擴展案 | 免稅期間 |
|-------|-----------|
| 98年 | 101年~105年 |

(五) 兩稅合一相關資訊

| | 102年12月31日 | 101年12月31日 | 101年1月1日 |
|--------------|-------------------|-------------------|-------------------|
| 未分配盈餘 | | | |
| 86 年度以前未分配盈餘 | \$ - | \$ - | \$ 117 |
| 87 年度以後未分配盈餘 | 578,598 | 458,106 | 447,482 |
| | <u>\$ 578,598</u> | <u>\$ 458,106</u> | <u>\$ 447,599</u> |
| 股東可扣抵稅額帳戶餘額 | <u>\$ 126,652</u> | <u>\$ 33,179</u> | <u>\$ 51,077</u> |

102 及 101 年度盈餘分配適用之稅額扣抵比率分別為 20.58% (預計) 及 20.58%。

依所得稅法規定，本公司分配屬於 87 年度 (含) 以後之盈餘時，本國股東可按股利分配日之稅額扣抵比率計算可獲配之股東可扣抵稅額。由於實際分配予股東之可扣抵稅額，應以股利分配日之股東可扣抵稅額帳戶

餘額為準，因此本公司預計 102 年度盈餘分配之稅額扣抵比率可能與將來實際分配予股東時所適用之稅額扣抵比率有所差異。

依台財稅第 10204562810 號規定首次採用 IFRSs 之當年度計算稅額扣抵比例時，其帳載累積未分配盈餘應包含因首次採用國際財務報導準則產生之保留盈餘淨增加數或淨減少數。

(六) 所得稅核定情形

本公司歷年之營利事業所得稅結算申報核定至 99 年。

勁豐子公司歷年之營利事業所得稅結算申報，業經稅捐稽徵機關核定至 101 年度。

二五、每股盈餘

| | 單位：每股元 | |
|----------|----------------|----------------|
| | 102年度 | 101年度 |
| 基本每股盈餘 | | |
| 來自繼續營業單位 | \$ 3.23 | \$ 2.58 |
| 基本每股盈餘合計 | <u>\$ 3.23</u> | <u>\$ 2.58</u> |
| 稀釋每股盈餘 | | |
| 來自繼續營業單位 | \$ 3.20 | \$ 2.54 |
| 稀釋每股盈餘合計 | <u>\$ 3.20</u> | <u>\$ 2.54</u> |

用以計算繼續營業單位每股盈餘之盈餘及普通股加權平均股數如下：

本期淨利

| | 102年度 | 101年度 |
|---------------|------------------|------------------|
| 歸屬於本公司業主之淨利 | <u>\$578,656</u> | <u>\$461,419</u> |
| 用以計算基本每股盈餘之淨利 | <u>\$578,656</u> | <u>\$461,419</u> |
| 用以計算稀釋每股盈餘之盈餘 | <u>\$578,656</u> | <u>\$461,419</u> |

股 數

| | 單位：仟股 | |
|----------------------|----------------|----------------|
| | 102年度 | 101年度 |
| 用以計算基本每股盈餘之普通股加權平均股數 | 179,045 | 179,045 |
| 具稀釋作用潛在普通股之影響： | | |
| 員工分紅 | <u>1,702</u> | <u>2,899</u> |
| 用以計算稀釋每股盈餘之普通股加權平均股數 | <u>180,747</u> | <u>181,944</u> |

若合併公司得選擇以股票或現金發放員工分紅，則計算稀釋每股盈餘時，假設員工分紅將採發放股票方式，並於該潛在普通股具有稀釋作用時計入加權平均流通在外股數，以計算稀釋每股盈餘。於次年度股東會決議員工分紅發放股數前計算稀釋每股盈餘時，亦繼續考量該等潛在普通股之稀釋作用。

二六、股份基礎給付協議

勁豐公司員工認股權計畫

勁豐公司於102年12月給與員工認股權2仟單位，每1單位可認購普通股1仟股。給與對象包含本公司符合特定條件之員工。認股權之存續期間為自認股權於發行給予日起滿兩年，憑證持有人於發行當日起，可行使被給與之一定比例之認股權。認股權行使價格為發行當日本公司依收益基礎法評估，認股權發行後，遇有本公司普通股股份發生變動時，認股權行使價格依規定公式予以調整。

102年度員工認股權之相關資訊如下：

| 員 工 認 股 權 | 102年度 | |
|-------------------------|-----------|-----------------------|
| | 單 位 (仟) | 加 權 平 均 行 使 價 格 (元) |
| 期初流通在外 | - | \$ - |
| 本期給與 | - | 21.6 |
| 本期放棄 | - | - |
| 本期執行 | - | - |
| 本期逾期失效 | - | - |
| 期末流通在外 | - | - |
| 期末可行使 | - | - |
| 本期給與之認股權加權平均公平價值 (元) | \$ 1.41 | |

截至102年12月31日止，流通在外之員工認股權相關資訊如下：

| 102年12月31日 | |
|---------------------|---------------------------|
| 行 使 價 格 之 範 圍 (元) | 加 權 平 均 剩 餘 合 約 期 限 (年) |
| 21.6 | 2 |

勁豐子公司於 102 年 12 月給與之員工認股權使用 Black-Scholes 評價模式，評價模式所採用之參數如下：

| | |
|--------|--------|
| 給與日股價 | 20.3 元 |
| 行使價格 | 21.6 元 |
| 預期波動率 | 23.47% |
| 預期存續期間 | 1 年 |
| 預期股利率 | 0% |
| 無風險利率 | 0.51% |

預期波動率係依給予日回推，並參考預期存續期間，採同業之日報酬率年化標準差平均值為假設值。

102 年度認列之酬勞成本為 2,820 仟元。

二七、部分取得或處分子公司－不影響控制

本公司於 102 年 10 月參與勁豐電子股份有限公司之現金增資未依持股比例認購 160,000 仟元，致持股比例由 100% 下降為 90%。

由於上述交易並未改變本公司對該等子公司之控制，本公司係視為權益交易處理。

二八、營業租賃協議

合併公司為承租人

營業租賃係承租辦公室，租賃期間為 2~5 年。於租賃期間終止時，合併公司並無優惠承購權。

不可取消營業租賃之未來最低租賃始付總額如下：

| | 102年12月31日 | 101年12月31日 | 101年1月1日 |
|----------------|------------------|------------------|------------------|
| 1 年內 | \$ 12,567 | \$ 10,234 | \$ 10,393 |
| 超過 1 年但不超過 5 年 | 36,264 | 17,548 | 7,180 |
| 超過 5 年 | - | - | - |
| | <u>\$ 48,831</u> | <u>\$ 27,782</u> | <u>\$ 17,573</u> |

認列為費用之租賃給付如下：

| | 102年度 | 101年度 |
|--------|------------------|------------------|
| 最低租賃給付 | <u>\$ 29,054</u> | <u>\$ 20,471</u> |

合併公司為出租人

營業租賃係轉租合併公司之內湖珠寶大樓 2 樓，租賃期間為 100/08/20 ~103/02/19。所有營業租賃合約均包含承租人於行使續租權時，依市場租金行情調整租金之條款。承租人於租賃期間結束時，對該不動產不具有優惠承購權。

不可取消營業租賃之未來最低租賃給付總額如下：

| | 102年12月31日 | 101年12月31日 | 101年1月1日 |
|---------|---------------|---------------|-----------------|
| 不超過 1 年 | \$ 103 | \$ 617 | \$ 617 |
| 1~5 年 | - | 103 | 720 |
| 超過 5 年 | - | - | - |
| | <u>\$ 103</u> | <u>\$ 720</u> | <u>\$ 1,337</u> |

二九、資本風險管理

合併公司進行資本管理以確保集團內各企業能夠於繼續經營之前提下，藉由將債務及權益餘額最適化，以使股東報酬極大化。

本合併公司採用審慎之風險管理策略並定期審核，依據業務發展策略及營運需求做出整體性的規劃，以決定本合併公司適當之資本結構。

三十、金融工具

(一) 公允價值之資訊

1. 非按公允價值衡量之金融工具

合併公司管理階層認為非按公允價值衡量之金融資產及金融負債之帳面金額到期日甚近，或未來收付價格與帳面金額相當，其帳面金額趨近其公允價值。

2. 認列於合併資產負債表之公允價值衡量

下表提供了金融工具於原始認列後以公允價值衡量方式之分析，衡量方式係基於公允價值可觀察之程度分為第一至三級。

(1) 第一級公允價值衡量係指以來自活絡市場相同資產或負債之公開報價（未經調整）。

(2) 第二級公允價值衡量係指除第一級之公開報價外，以屬於該資產或負債直接（亦即價格）或間接（亦即由價格推導而得）可觀察之輸入值推導公允價值。

(3) 第三級公允價值衡量係指評價技術係非以可觀察市場資料為基礎之資產或負債之輸入值(不可觀察之輸入值)推導公允價值。

102 年 12 月 31 日

| | 第 一 級 | 第 二 級 | 第 三 級 | 合 計 |
|----------------------|-----------------|-----------------|------------------|------------------|
| 透過損益按公允價值 衡量之金融資產 | | | | |
| 衍生工具 | \$ - | \$ 1,839 | \$ - | \$ 1,839 |
| 持有供交易之非 衍生金融資產 | <u>4,758</u> | <u>-</u> | <u>-</u> | <u>4,758</u> |
| | <u>\$ 4,758</u> | <u>\$ 1,839</u> | <u>\$ -</u> | <u>\$ 6,597</u> |
| 備供出售金融資產 | | | | |
| 國內上市(櫃) 有價證券 | | | | |
| 一權益投資 | \$ 114 | \$ - | \$ - | \$ 114 |
| 國內未上市(櫃) 有價證券 | | | | |
| 一權益投資 | <u>-</u> | <u>-</u> | <u>10,657</u> | <u>10,657</u> |
| 合 計 | <u>\$ 114</u> | <u>\$ -</u> | <u>\$ 10,657</u> | <u>\$ 10,771</u> |

101 年 12 月 31 日

| | 第 一 級 | 第 二 級 | 第 三 級 | 合 計 |
|----------------------|------------------|--------------|------------------|------------------|
| 透過損益按公允價值 衡量之金融資產 | | | | |
| 衍生工具 | \$ - | \$ 24 | \$ - | \$ 24 |
| 持有供交易之非 衍生金融資產 | <u>3,180</u> | <u>-</u> | <u>-</u> | <u>3,180</u> |
| 合 計 | <u>\$ 3,180</u> | <u>\$ 24</u> | <u>\$ -</u> | <u>\$ 3,204</u> |
| 備供出售金融資產 | | | | |
| 國內上市(櫃) 有價證券 | | | | |
| 一權益投資 | \$ 139 | \$ - | \$ - | \$ 139 |
| 國內未上市(櫃) 有價證券 | | | | |
| 一權益投資 | <u>-</u> | <u>-</u> | <u>10,780</u> | <u>10,780</u> |
| 基金受益憑證 | <u>12,145</u> | <u>-</u> | <u>-</u> | <u>12,145</u> |
| 合 計 | <u>\$ 12,284</u> | <u>\$ -</u> | <u>\$ 10,780</u> | <u>\$ 23,064</u> |

101年1月1日

| | 第 一 級 | 第 二 級 | 第 三 級 | 合 計 |
|----------------------|-----------|--------|-----------|-----------|
| 透過損益按公允價值 衡量之金融資產 | | | | |
| 衍生工具 | \$ - | \$ 584 | \$ - | \$ 584 |
| 備供出售金融資產 | | | | |
| 國內上市(櫃) | | | | |
| 有價證券 | | | | |
| 一權益投資 | \$ 139 | \$ - | \$ - | \$ 139 |
| 國外上市(櫃) | | | | |
| 有價證券 | | | | |
| 一權益投資 | 26,237 | - | - | 26,237 |
| 國內未上市(櫃) | | | | |
| 有價證券 | | | | |
| 一權益投資 | - | - | 14,657 | 14,657 |
| 基金受益憑證 | 32,259 | - | - | 32,259 |
| 合 計 | \$ 58,635 | \$ - | \$ 14,657 | \$ 73,292 |

102及101年度無第一級與第二級公允價值衡量間移轉之情形。

3. 金融資產以第三級公允價值衡量之調節

102年12月31日

| | |
|-------|-------------------------------------|
| | 備 供 出 售 無 公 開 報 價 權 益 工 具 投 資 |
| 期初餘額 | \$ 10,780 |
| 購 買 | 3,265 |
| 處分/結清 | (3,388) |
| 期末餘額 | \$ 10,657 |

101年12月31日

| | |
|-------|-------------------------------------|
| | 備 供 出 售 無 公 開 報 價 權 益 工 具 投 資 |
| 期初餘額 | \$ 14,657 |
| 購 買 | 123 |
| 處分/結清 | 4,000) |
| 期末餘額 | \$ 10,780 |

上表僅包含金融資產。

102 及 101 年度總利益或損失中，無與期末持有之採第三級公允價值衡量之資產相關損益。

4. 衡量公允價值所採用之評價技術及假設

金融資產及金融負債之公允價值係依下列方式決定：

- (1) 具標準條款與條件並於活絡市場交易之金融資產及金融負債，其公允價值係分別參照市場報價決定（包括上市之可贖回公司債、匯票、公司債及無到期日債券）。若無市場價格可供參考時，則採用評價方法估計。合併公司採用評價方法所使用之估計及假設，與市場參與者於金融商品訂價時用以作為估計及假設之資訊一致。
- (2) 衍生工具如有活絡市場公開報價時，則以此市場價格為公允價值。若無市場價格可供參考時，非選擇權衍生工具係採用衍生商品存續期間適用殖利率曲線以現金流量折現分析計算公允價值，選擇權衍生工具係採用選擇權定價模式計算公允價值。合併公司採用評價方法所使用之估計及假設，與市場參與者於金融商品訂價時用以作為估計及假設之資訊一致。
- (3) 其他金融資產及金融負債（除上述外）之公允價值係依照以現金流量折現分析為基礎之一般公認定價模式決定。

(二) 金融工具之種類

| | 102年12月31日 | 101年12月31日 | 101年1月1日 |
|--------------|------------|------------|-----------|
| <u>金融資產</u> | | | |
| 透過損益按公允價值衡量 | | | |
| 持有供交易 | \$ 6,597 | \$ 3,204 | \$ 584 |
| 放款及應收款（註1） | 4,613,171 | 3,382,730 | 3,741,968 |
| 備供出售金融資產（註2） | 10,771 | 23,064 | 73,292 |
| <u>金融負債</u> | | | |
| 以攤銷後成本衡量（註3） | 3,937,795 | 3,229,495 | 3,322,954 |

註1：餘額係包含現金及約當現金、無活絡市場之債券投資、應收票據、應收帳款及其他應收款等以攤銷後成本衡量之放款及應收款。

註2：餘額係包含分類為備供出售之以成本衡量金融資產餘額。

註 3：餘額係包含短期借款、應付短期票券、應付票據、應付帳款、其他應付款及長期借款等以攤銷後成本衡量之金融負債。

(三) 財務風險管理目的與政策

合併公司主要金融工具包括權益投資、應收帳款、應付帳款及借款。合併公司營運有關之財務風險，包括市場風險（包含匯率風險及利率風險）、信用風險及流動性風險。

合併公司致力於確保公司因應營運所需時具有足夠且具成本效益之營運資本。合併公司審慎管理與營運活動相關之外幣匯率風險、權益工具價格風險、信用風險及流動性風險等，以降低市場之不確定性對公司財務發生潛在之不利影響。

1. 市場風險

(1) 匯率風險

從事外幣計價之銷貨與進貨交易，會因市場匯率波動而使合併公司產生匯率變動暴險。針對匯率風險之管理，本集團之專責單位定期檢視受匯率影響之資產負債部位，運用適當之避險工具，以控管外匯波動產生之風險。

合併公司於資產負債表日具匯率風險暴險之衍生工具帳面金額如下：

| | 102年12月31日 | 101年12月31日 | 101年1月1日 |
|------------|-------------|-------------|-------------|
| <u>資 產</u> | | | |
| 美 金 | \$3,945,448 | \$3,088,849 | \$3,892,610 |
| <u>負 債</u> | | | |
| 美 金 | 4,595,174 | 2,703,063 | 2,398,741 |

合併公司主要受到美金貨幣匯率波動之影響。並以美金對新台幣升值及貶值1%時之敏感度分析作為對內部主要管理階層報告匯率變動之風險，亦代表管理階層對外幣匯率之合理可能變動範圍之評估。

敏感度分析包含合併公司於資產負債表日非功能性貨幣計價之貨幣性資產與貨幣性負債帳面金額，並於年底受外幣匯率波動 1% 之影響情形。下列彙總表之正數代表當美金升值時，倘其他條件維持不變下，將減少本期淨利之金額。

| | 美 金 之 影 響 | |
|-----------|-------------|----------|
| | 102年度 | 101年度 |
| 損益影響數(稅後) | (\$ 5,393) | \$ 3,202 |

(2) 利率風險

合併公司持有浮動利率之銀行借款，因借款天數皆為短期營運周轉融資，故合併公司管理當局評估借款利率浮動對合併公司影響不大。

敏感度分析係以非衍生工具於資產負債表日之利率暴險為基礎。合併公司以年利率 0.5% 增加或減少作為向管理階層報告利率變動之合理風險評估，倘其他條件維持不變下，且未考慮利息資本化之因素外，利率上升 0.5%，對本集團 102 及 101 年度之淨利將分別減少 5,457 仟元及 2,795 仟元。

2. 信用風險

金融資產受到本集團之交易對方未履行合約義務之潛在影響。合併公司信用風險係以財務報導期間結束日公允價值為正數之合約為評估對象。合併公司之交易對方均為信用良好之金融機構及公司組織，且每年定期由專責單位監控交易對方之信用暴險程度，因此不預期有重大之信用風險。

截至 102 年 12 月 31 日暨 101 年 12 月 31 日及 1 月 1 日，超過應收帳款合計數之 5% 之客戶之應收帳款佔本合併公司應收帳款餘額百分比分別為 37%、43% 及 38%，其餘應收帳款之信用集中風險相對並不重大。

合併公司最大信用暴險金額為在不考量擔保品及其他信用增強之政策下，金融資產之帳面金額扣除依規定得互抵之金額及依規定認列之減損損失後之淨額。

| | 101年1月1日 | | | | |
|----------------|--------------------|------------------|------------------|------------------|--------------------|
| | 短於1年 | 2至3年 | 4至5年 | 5年以上 | 合計 |
| <u>非衍生金融負債</u> | | | | | |
| 短期借款 | \$ 509,322 | \$ - | \$ - | \$ - | \$ 509,322 |
| 應付短期票券 | 120,000 | - | - | - | 120,000 |
| 應付票據及帳款 | 2,273,144 | - | - | - | 2,273,144 |
| 其他應付款 | 232,488 | - | - | - | 232,488 |
| 長期銀行借款 | <u>7,833</u> | <u>47,000</u> | <u>47,000</u> | <u>86,167</u> | <u>188,000</u> |
| | 3,142,787 | 47,000 | 47,000 | 86,167 | 3,322,954 |
| <u>衍生金融工具</u> | | | | | |
| 遠期外匯合約 | <u>272,036</u> | - | - | - | <u>272,036</u> |
| | <u>\$3,414,823</u> | <u>\$ 47,000</u> | <u>\$ 47,000</u> | <u>\$ 86,167</u> | <u>\$3,594,990</u> |

在考量合併公司之財務狀況後，管理階層認為銀行不太可能行使權利要求合併公司立即清償。管理階層相信該等銀行借款將依照借款協議中規定之清償時程表償還。

上述非衍生金融資產及負債之浮動利率工具金額，將因浮動利率與資產負債表日所估計之利率不同而改變。

下表詳細說明合併公司針對衍生金融工具所作之流動性分析，就採淨額交割之衍生工具，係以未折現之合約淨現金流入及流出為基礎編製；就採總額交割之衍生工具，係以未折現之總現金流入及流出為基礎編製。當應付或應收金額不固定時，揭露之金額係依資產負債表日殖利率曲線所推估之預計利率決定。

102年12月31日

| | 要求即付或 | | | | |
|-------------|----------------|---------------|-----------------|-------------|-------------|
| | 短於1個月 | 1至3個月 | 3個月至1年 | 1至5年 | 5年以上 |
| <u>總額交割</u> | | | | | |
| 遠期外匯合約 | | | | | |
| 一流 入 | \$ 59,799 | \$ 59,497 | \$ 115,985 | \$ - | \$ - |
| 一流 出 | <u>59,882</u> | <u>58,944</u> | <u>114,780</u> | <u>-</u> | <u>-</u> |
| | <u>(\$ 83)</u> | <u>\$ 553</u> | <u>\$ 1,205</u> | <u>\$ -</u> | <u>\$ -</u> |

101年12月31日

| | 要求即付或 | | | | |
|-------------|---------------|-------------|-------------|-------------|-------------|
| | 短於1個月 | 1至3個月 | 3個月至1年 | 1至5年 | 5年以上 |
| <u>總額交割</u> | | | | | |
| 遠期外匯合約 | | | | | |
| 一流 入 | \$ 29,057 | \$ - | \$ - | \$ - | \$ - |
| 一流 出 | <u>29,035</u> | <u>-</u> | <u>-</u> | <u>-</u> | <u>-</u> |
| | <u>\$ 22</u> | <u>\$ -</u> | <u>\$ -</u> | <u>\$ -</u> | <u>\$ -</u> |

101年1月1日

| 總額交割 遠期外匯合約 | 要求即付或 | | | | |
|----------------|---------------|----------------|-------------|-------------|-------------|
| | 短於1個月 | 1至3個月 | 3個月至1年 | 1至5年 | 5年以上 |
| 一流 入 | \$ 60,592 | \$212,059 | \$ - | \$ - | \$ - |
| 一流 出 | <u>60,528</u> | <u>211,508</u> | <u>-</u> | <u>-</u> | <u>-</u> |
| | <u>\$ 64</u> | <u>\$ 551</u> | <u>\$ -</u> | <u>\$ -</u> | <u>\$ -</u> |

三一、關係人交易

本公司及子公司（係本公司之關係人）間之交易、帳戶餘額、收益及費損於合併時全數予以銷除，故未揭露於本附註。合併公司與其他關係人間之交易如下。

（一）營業交易

| | 銷 貨 | | 進 貨 | |
|--------------------|-------------|-------------|------------------|-----------------|
| | 102年度 | 101年度 | 102年度 | 101年度 |
| 本公司之董事長為該 公司之董事 | <u>\$ -</u> | <u>\$ 8</u> | <u>\$ 23,205</u> | <u>\$ 8,130</u> |

上述與關係人間之進、銷貨之交易條件與其他非關係人比較並無重大異常。

資產負債表日之應付關係人款項餘額如下：

| | 102年12月31日 | 101年12月31日 | 101年1月1日 |
|--------------------|-----------------|-----------------|--------------|
| 本公司之董事長為該公 司之董事 | <u>\$ 2,559</u> | <u>\$ 5,813</u> | <u>\$ 70</u> |

流通在外之應付關係人款項餘額係未提供擔保且將以現金清償。

（二）對主要管理階層之獎酬

102及101年度對董事及其他主要管理階層之薪酬總額如下：

| | 102年度 | 101年度 |
|----------|------------------|------------------|
| 短期員工福利 | <u>\$ 48,557</u> | <u>\$ 50,615</u> |
| 其他長期員工福利 | <u>283</u> | <u>284</u> |
| | <u>\$ 48,840</u> | <u>\$ 50,899</u> |

董事及其他主要管理階層之薪酬係由薪酬委員會依照個人績效及市場趨勢決定。

(三) 其他關係人交易

1. 營業租賃

| 出租人 | 標的物 | 租期及租金支付方式 | 102年度 | 101年度 |
|--------------------|---------------|---|----------|----------|
| 本公司之董事長為 該公司之董事 | 內湖環山路 辦公大樓 | 租期102年1月1日至 105年12月31日，每 6個月為一期，按期支 付租金。 | \$ 3,466 | \$ 3,466 |

2. 對關係人增資

本公司於101年度對豐碩創投股份有限公司增加投資金額2,876仟元，使持股比例由20%增加為21.6%，仍為本公司採權益法評價之關聯企業。

本公司於101年度對悠游云股份有限公司增加投資金額4,000仟元，持股比例為44%，係本公司採權益法評價之關聯企業。

3. 本合併公司委託廣邁實業有限公司代採購原料，101年度代採購金額為113,850仟元，其中33,690仟元已進貨完成，並支付70仟元之代理佣金，餘80,160仟元，尚未進貨，帳列其他流動資產—代付款，並於期後102年1月4日至2月1日期間完成進貨並沖銷。

三二、質抵押之資產

合併公司下列資產業經提供為向銀行借款之擔保品：

| | 102年12月31日 | 101年12月31日 | 101年1月1日 |
|---------------------|-------------------|-------------------|-------------------|
| 質押定存單（帳列無活絡市場之債券投資） | \$ 15,708 | \$ 15,708 | \$ 21,794 |
| 土地 | 195,547 | 195,547 | 195,547 |
| 房屋及建築 | <u>134,102</u> | <u>139,083</u> | <u>147,230</u> |
| | <u>\$ 345,357</u> | <u>\$ 350,338</u> | <u>\$ 364,571</u> |

上述自有土地及建築物已質押作為銀行借款之擔保，合併公司不得將質押資產作為其他借款之擔保品或出售予其他企業。

三三、重大或有負債及未認列之合約承諾

除其他附註所述者外，合併公司於資產負債表日有下列重大承諾事項及或有事項：

(一) 重大承諾

1. 截至 102 年暨 101 年 12 月 31 日及 101 年 1 月 1 日止，合併公司已開立未使用之信用狀金額分別為美金 10,493 仟元、美金 26,532 仟元、美金 12,431 仟元及新台幣 2,427 仟元。
2. 截至 102 年暨 101 年 12 月 31 日及 101 年 1 月 1 日止，合併公司開立 1,740,000 仟元、1,850,000 仟元及 2,071,645 仟元本票供銀行借款額度、應收帳款讓售額度及購料保證使用。
3. 截至 102 年暨 101 年 12 月 31 日及 101 年 1 月 1 日止，合併公司開立 379,928 仟元、525,180 仟元及 350,138 仟元保證函供購料保證使用。
4. 截至 102 年暨 101 年 12 月 31 日及 101 年 1 月 1 日止，合併公司皆開立 15,000 仟元保證函供關稅保證使用。

(二) 或有事項

鴻翊國際股份有限公司對豐藝公司提起請求商品瑕疵之損害賠償之民事訴訟，鴻翊公司主張 95 年至 96 年間，向豐藝公司訂購友達光電股份有限公司產製 15 吋面板模組多批，因該面板發生原廠產品瑕疵，造成鴻翊公司訂單下滑，要求豐藝公司和友達光電股份有限公司連帶給付該公司面板瑕疵損害賠償及業績下滑之賠償 93,000 仟元。原板橋地方法院民事判決（98 年度重訴字第 254 號）裁定本公司勝訴，然鴻翊公司於 101 年 5 月 15 日提起上訴，豐藝公司業已委任律師應訴，目前正由台灣高等法院審理中。豐藝公司委任律師表示，依據鴻翊公司所提出之事證，利益減損部分 69,649 仟元之請求判准之可能性極低，其請求之實質損失部分 23,351 仟元，因本件之製造商（友達）亦同意賠償 USD351 仟元左右，且豐藝公司亦已無償提供新品約 6,650 仟元（100 年度已帳列銷貨成本），豐藝公司的風險可大幅降低。一審地方法院已駁回鴻翊公司之訴，然本案屬三審定讞的訴訟，最終之結果仍須視判決結果而定。

三四、重大之期後事項：無。

三五、外幣金融資產及負債之匯率資訊

合併公司具重大影響之外幣金融資產及負債資訊如下：

102 年 12 月 31 日

| | 外 | 幣 | 匯 | 率 | 帳 | 面 | 金 | 額 |
|-----------------|------------|---|---|--------|---|---|-------------|---|
| <u>金 融 資 產</u> | | | | | | | | |
| <u>貨幣性項目</u> | | | | | | | | |
| 美 金 | \$ 133,230 | | | 29.755 | | | \$3,945,448 | |
| 歐 元 | 1,190 | | | 40.89 | | | 2,335 | |
| 港 幣 | 295 | | | 3.813 | | | 1,125 | |
| 人 民 幣 | 2,420 | | | 4,894 | | | 1,911 | |
| <u>採用權益法之投資</u> | | | | | | | | |
| 美 金 | 370 | | | 29.755 | | | 11,042 | |
| <u>金 融 負 債</u> | | | | | | | | |
| <u>貨幣性項目</u> | | | | | | | | |
| 美 金 | 154,444 | | | 29.755 | | | 4,595,174 | |
| 港 幣 | 1,410 | | | 3.813 | | | 5,375 | |
| 人 民 幣 | 570 | | | 4.894 | | | 2,788 | |

101 年 12 月 31 日

| | 外 | 幣 | 匯 | 率 | 帳 | 面 | 金 | 額 |
|-----------------|------------|---|---|-------|---|---|-------------|---|
| <u>金 融 資 產</u> | | | | | | | | |
| <u>貨幣性項目</u> | | | | | | | | |
| 美 金 | \$ 106,447 | | | 29.04 | | | \$3,088,849 | |
| 歐 元 | 29 | | | 38.29 | | | 1,095 | |
| 港 幣 | 2,581 | | | 3.75 | | | 9,669 | |
| 人 民 幣 | 4,642 | | | 4.62 | | | 21,444 | |
| <u>採用權益法之投資</u> | | | | | | | | |
| 美 金 | 385 | | | 29.04 | | | 11,151 | |
| <u>金 融 負 債</u> | | | | | | | | |
| <u>貨幣性項目</u> | | | | | | | | |
| 美 金 | 93,081 | | | 29.04 | | | 2,703,063 | |
| 港 幣 | 1,367 | | | 3.75 | | | 5,123 | |
| 人 民 幣 | 501 | | | 4.62 | | | 2,317 | |

101年1月1日

| 金 融 資 產 | 外 幣 匯 率 | 帳 面 金 額 |
|------------------|------------|---------|
| <u>貨幣性項目</u> | | |
| 美 金 | \$ 129,499 | 30.06 |
| 歐 元 | 35 | 39.03 |
| 港 幣 | 4,501 | 3.90 |
| 人 民 幣 | 3,201 | 4.78 |
| <u>備供出售金融資產－</u> | | |
| <u>非流動</u> | | |
| 美 金 | 975 | 26.91 |
| <u>採用權益法之投資</u> | | |
| 美 金 | 298 | 30.27 |
| <u>金 融 負 債</u> | | |
| <u>貨幣性項目</u> | | |
| 美 金 | 79,500 | 30.17 |
| 歐 元 | 12 | 40.16 |
| 港 幣 | 1,600 | 3.90 |
| 人 民 幣 | 357 | 4.73 |

三六、附註揭露事項

(一) 重大交易事項及(二)轉投資事業相關資訊：

1. 資金貸與他人：無。
2. 為他人背書保證。(附表一)
3. 期末持有有價證券情形。(附表二)
4. 累積買進或賣出同一有價證券之金額達新臺幣三億元或實收資本額百分之二十以上：無。
5. 取得不動產之金額達新臺幣三億元或實收資本額百分之二十以上：無。
6. 處分不動產之金額達新臺幣三億元或實收資本額百分之二十以上：無。
7. 與關係人進、銷貨之金額達新臺幣一億元或實收資本額百分之二十以上。(附表三)
8. 應收關係人款項達新臺幣一億元或實收資本額百分之二十以上。(附表四)

9. 從事衍生工具交易。(附註七「透過損益按公允價值衡量之金融工具」)
10. 其他：母子公司間及各子公司間之業務關係及重要交易往來情形及金額。(附表七)
11. 被投資公司資訊。(附表五)

(三)大陸投資資訊：

1. 大陸被投資公司名稱、主要營業項目、實收資本額、投資方式、資金匯出入情形、持股比例、投資損益、期末投資帳面金額、已匯回投資損益及赴大陸地區投資限額。(附表六)
2. 與大陸被投資公司直接或間接經由第三地區所發生下列之重大交易事項，及其價格、付款條件、未實現損益：(附表六)
 - (1)進貨金額及百分比與相關應付款項之期末餘額及百分比。
 - (2)銷貨金額及百分比與相關應收款項之期末餘額及百分比。
 - (3)財產交易金額及其所產生之損益數額。
 - (4)票據背書保證或提供擔保品之期末餘額及其目的。
 - (5)資金融通之最高餘額、期末餘額、利率區間及當期利息總額。
 - (6)其他對當期損益或財務狀況有重大影響之交易事項，如勞務之提供或收受等。

三七、部門資訊

提供給主要營運決策者用以分配資源及評量部門績效之資訊，著重於地區別之角度經營。合併公司之應報導部門如下：

中國地區：設立在中國大陸、香港地區之製造及代理銷售，包含 HAPPY ON 公司、EAST PROFIT 公司、威豐公司、嘉合豐公司及豐藝（上海）公司。

非中國地區：設立在非中國大陸地區（歐美及亞洲）之製造及代理銷售，包含本公司、勁豐公司及 PROMATE USA 公司

(一) 部門收入與營運結果

本合併公司繼續營業單位之收入與營運結果依應報導部門分析如下：

| | 部 門 收 入 | | 部 門 損 益 | |
|--------------|---------------------|---------------------|-------------------|-------------------|
| | 102年度 | 101年度 | 102年度 | 101年度 |
| 中國地區 | \$6,397,763 | \$7,059,865 | \$ 232,221 | \$ 226,798 |
| 非中國地區 | 13,766,284 | 12,708,034 | 488,300 | 388,286 |
| 繼續營業單位總額 | <u>\$20,164,047</u> | <u>\$19,767,899</u> | 720,521 | 615,084 |
| 利息收入 | | | 1,181 | 1,023 |
| 利息費用 | | | (19,883) | (18,725) |
| 權益法認列之投資損失 | | | (382) | (1,034) |
| 兌換(損)益 | | | 33,678 | (27,507) |
| 其他利益(損失) | | | (4,470) | 8,706 |
| 稅前淨利(繼續營業單位) | | | <u>\$ 730,645</u> | <u>\$ 577,547</u> |

以上報導之收入係與外部客戶交易所產生。102及101年度部門間銷售業已銷除。

部門利益係指各個部門所賺取之利潤，不包含應分攤之總部管理成本與董事酬勞、採用權益法之關聯企業損益份額、處分關聯企業損益、租金收入、利息收入、處分不動產、廠房及設備損益、處分投資損益、外幣兌換淨(利益)損失、金融工具評價損益、財務成本以及所得稅費用。此衡量金額係提供予主要營運決策者，用以分配資源予部門及評量其績效。

(二) 地區別資訊

本合併公司來自外部客戶之收入依客戶所在地區分之資訊列示如下：

| 地 區 | 102 年度 | 101 年度 |
|-----|---------------------|---------------------|
| 亞 洲 | \$17,259,195 | \$17,936,705 |
| 美 洲 | 2,256,558 | 1,261,337 |
| 歐 洲 | 637,982 | 559,278 |
| 其 他 | 10,312 | 10,579 |
| | <u>\$20,164,047</u> | <u>\$19,767,899</u> |

(三) 主要產品及勞務之收入

本公司繼續營業單位之主要產品及勞務之收入分析如下：

| | 102 年度 | 101 年度 |
|---------------|---------------------|---------------------|
| 應用晶片 | \$1,986,837 | \$1,594,089 |
| 特定應用暨液晶面板相關產品 | 11,319,744 | 10,831,842 |
| 線性／分散式元件 | 5,378,657 | 5,749,157 |
| 其他 | 1,478,809 | 1,592,811 |
| | <u>\$20,164,047</u> | <u>\$19,767,899</u> |

(四) 主要客戶資訊

102 及 101 年度無其他來自單一客戶之收入達本合併公司收入淨額 10% 以上者。

三八、首次採用國際財務報導準則

(一) IFRSs 資訊之編製基礎

合併公司 102 年度之合併財務報告係為首份 IFRSs 合併財務報告，其編製基礎除了遵循附註四說明之重大會計政策外，合併公司亦遵循 IFRS 1「首次採用國際財務報導準則」之規定。

(二) 轉換至 IFRSs 之影響

轉換至 IFRSs 後，對合併公司之合併資產負債表暨合併綜合損益表之影響如下：

1. 101 年 1 月 1 日合併資產負債表項目之調節

| | 中華民國一般 公認會計原則 | 影 響 金 額 | I F R S s | 說 明 |
|-------------------------|------------------|-----------|-----------|--------|
| <u>資 產</u> | | | | |
| 公平價值變動列入損益之 金融資產－流動 | \$ 584 | (\$ 584) | \$ - | 5.(8) |
| 透過損益按公允價值衡量 之金融資產－流動 | - | 584 | 584 | 5.(8) |
| 其他金融資產－流動 | 21,794 | (21,794) | - | 5.(10) |
| 無活絡市場之債券投資－ 流動 | - | 21,794 | 21,794 | 5.(10) |
| 固定資產淨額／不動產、 廠房及設備 | 407,557 | 18,415 | 424,659 | 5.(1) |
| | | (1,313) | | 5.(2) |
| 遞延費用 | 18,415 | (18,415) | - | 5.(1) |
| 以成本衡量之金融資產－ 非流動 | 14,657 | (14,657) | - | 5.(5) |

(承前頁)

(承前頁)

| | 中華民國一般 公認會計原則 | 影 響 金 額 | I F R S s | 說 明 |
|-----------------------------------|------------------|------------|-----------|-----------------------------|
| 備供出售金融資產—非流動 | \$ 26,376 | \$ 14,657 | \$ 41,033 | 5.(5) |
| 遞延所得稅資產—非流動 | 11,590 | 1,780 | 33,860 | 5.(3) |
| | | 20,490 | | 5.(9) |
| 預付款項—非流動 | - | 1,313 | 1,313 | 5.(2) |
| <u>負 債</u> | | | | |
| 應付費用 | 215,162 | (215,162) | - | 5.(6) |
| 其他應付款(含負債準備) | 70,458 | 215,162 | 285,620 | 5.(6) |
| 當期所得稅負債 | - | 39,985 | 39,985 | 5.(7) |
| 應付所得稅 | 39,985 | (39,985) | - | 5.(7) |
| 遞延所得稅負債—流動 | 78,122 | (78,122) | - | 5.(4) |
| 應計退休金負債 | 16,942 | 10,471 | 27,413 | 4.(2)及 5.(3) |
| 遞延稅負債—非流動 | - | 78,122 | 98,612 | 5.(4) |
| | | 20,490 | | 5.(9) |
| <u>權 益</u> | | | | |
| 累積換算調整數／國外營 運機構財務報表換算 之兌換差額 | (6,423) | 6,423 | - | 4.(3) |
| 保留盈餘 | 833,367 | (15,114) | 818,253 | 4.(2) 、 4.(3) 及 5.(3) |

2. 101年12月31日合併資產負債表項目之調節

| | 中華民國一般 公認會計原則 | 影 響 金 額 | I F R S s | 說 明 |
|-------------------------|------------------|------------|-----------|--------|
| <u>資 產</u> | | | | |
| 公平價值變動列入損益之 金融資產—流動 | \$ 3,204 | (\$ 3,204) | \$ - | 5.(8) |
| 透過損益按公允價值衡量 之金融資產—流動 | - | 3,204 | 3,204 | 5.(8) |
| 其他金融資產—流動 | 15,708 | (15,708) | - | 5.(10) |
| 無活絡市場之債券投資— 流動 | - | 15,708 | 15,708 | 5.(10) |
| 固定資產淨額／不動產、 廠房及設備 | 406,137 | 17,597 | 420,812 | 5.(1) |
| | | (2,922) | | 5.(2) |
| 遞延費用 | 17,597 | (17,597) | - | 5.(1) |
| 以成本衡量之金融資產— 非流動 | 10,780 | (10,780) | - | 5.(5) |
| 備供出售金融資產—非流 動 | 139 | 10,780 | 10,919 | 5.(5) |
| 遞延所得稅資產—非流動 | 11,489 | 2,582 | 36,099 | 5.(3) |
| | | 22,028 | | 5.(9) |
| 預付款項—非流動 | - | 2,922 | 2,922 | 5.(2) |

(接次頁)

(承前頁)

| | 中華民國一般 公認會計原則 | 影 響 金 額 | I F R S s | 說 明 |
|-----------------------------------|------------------|--------------|-----------|-----------------|
| <u>負 債</u> | | | | |
| 應付費用 | \$ 213,623 | (\$ 213,623) | \$ - | 5.(6) |
| 其他應付款(含負債準備) | 64,700 | 213,623 | 278,323 | 5.(6) |
| 當期所得稅負債 | - | 128,294 | 128,294 | 5.(7) |
| 應付所得稅 | 128,294 | (128,294) | - | 5.(7) |
| 遞延所得稅負債—流動 | 36,978 | (36,978) | - | 5.(4) |
| 應計退休金負債 | 16,507 | 15,190 | 31,697 | 4.(2)及 5.(3) |
| 遞延稅負債—非流動 | - | 36,978 | 59,006 | 5.(4) |
| | | 22,028 | | 5.(9) |
| <u>權 益</u> | | | | |
| 累積換算調整數／國外營 運機構財務報表換算之 兌換差額 | (12,915) | 6,423 | (6,492) | 4.(3) |
| 保留盈餘 | 893,226 | (9,773) | 874,199 | 4.(2) |
| | | (6,423) | | 4.(3) |
| | | 2,582 | | 5.(3) |

3. 101 年度綜合損益表項目之調節

| | 中華民國一般 公認會計原則 | 影 響 金 額 | I F R S s | 說 明 |
|-----------------------|------------------|----------|--------------|-------|
| 推銷費用 | (\$ 584,162) | \$ 698 | (\$ 583,464) | 5.(3) |
| 所得稅費用 | (110,403) | 802 | (109,601) | 5.(3) |
| <u>其他綜合損益</u> | | | | |
| 國外營運機構財務報表換 算之兌換差額 | (12,915) | 6,423 | (6,492) | 4.(3) |
| 確定福利計畫精算損失 | - | (5,413) | (5,413) | 5.(3) |

4. IFRS 1 之豁免選項

國際財務報導準則第 1 號「首次採用國際財務報導準則」係說明當企業首次採用 IFRSs 作為編製合併財務報表之基礎時應遵循之程序。依據該準則，合併公司應建立 IFRSs 下之會計政策，且追溯適用該等會計政策以決定轉換至 IFRSs 日（101 年 1 月 1 日）之初始資產負債表，該準則對追溯適用之原則提供若干豁免選項。合併公司採用之主要豁免選項說明如下：

(1) 企業合併

合併公司對轉換至 IFRSs 日前發生之企業合併，選擇不予追溯適用國際財務報導準則第 3 號「企業合併」。因此，於 101

年 1 月 1 日合併資產負債表中，過去企業合併所產生之商譽、納入合併公司之相關資產、負債及非控制權益仍依 100 年 12 月 31 日按先前一般公認會計原則所認列之金額列示。

上述豁免亦適用於合併公司過去取得之投資關聯企業。

(2) 員工福利

合併公司選擇將員工福利計畫有關之所有未認列累積精算損益於轉換至 IFRSs 日認列於保留盈餘。

(3) 累積換算差異數

合併公司於轉換至 IFRSs 日選擇將國外營運機構財務報表換算之兌換差額認定為零，並於該日認列於保留盈餘。

5. 轉換至 IFRSs 之重大調節說明

合併公司現行會計政策與未來依 IFRSs 編製合併財務報表所採用之會計政策二者間可能存在之重大差異如下：

(1) 遞延費用之重分類

中華民國一般公認會計原則下，遞延費用帳列其他資產項下。

轉換至 IFRSs 後，應將遞延費用依性質重分類至不動產、廠房及設備、無形資產、預付費用及長期預付費用。

截至 101 年 12 月 31 日及 101 年 1 月 1 日，合併公司遞延費用重分類至固定資產淨額／不動產、廠房及設備之金額分別為 17,597 仟元及 18,415 仟元。

(2) 預付設備款之表達

中華民國一般公認會計原則下，購置設備之預付款通常列為固定資產項下之預付設備款。

轉換至 IFRSs 後，購置設備之預付款通常列為預付款項，通常分類為非流動資產。

截至 101 年 12 月 31 日及 101 年 1 月 1 日，合併公司預付設備款重分類至預付款項－非流動之金額分別為 2,922 仟元及 1,313 仟元。

(3) 員工福利－確定福利計劃之精算損益

中華民國一般公認會計原則下，首次適用財務會計準則公報第十八號「退休金會計處理準則」所產生之未認列過渡性淨給付義務應按預期可獲得退休金給付在職員工之平均剩餘服務年限，採直線法加以攤銷並列入淨退休金成本。

轉換至 IFRSs 後，由於不適用國際會計準則第 19 號「員工福利」之過渡規定，未認列過渡性淨給付義務相關影響數應一次認列並調整保留盈餘。

截至 101 年 12 月 31 日及 101 年 1 月 1 日，合併公司因依國際會計準則第 19 號「員工福利」之規定重新精算確定福利計畫，並依國際財務報導準則第 1 號「首次採用國際財務報導準則」規定，分別調整增加應計退休金負債 15,190 仟元及 10,471 仟元；遞延所得稅資產分別調整增加 2,582 仟元及 1,780 仟元。另 101 年度保留盈餘增加 5,413 仟元，營業費用－退休金減少 698 仟元。所得稅費用減少 802 仟元。

(4) 遞延所得稅資產／負債之分類

中華民國一般公認會計原則下，遞延所得稅資產及負債依其相關資產或負債之分類劃分為流動或非流動項目，無相關之資產或負債者，依預期迴轉期間之長短劃分為流動或非流動項目。

轉換至 IFRSs 後，遞延所得稅資產及負債一律分類為非流動項目。

截至 101 年 12 月 31 日及 101 年 1 月 1 日，合併公司遞延所得稅負債重分類至非流動負債之金額分別為 36,978 仟元及 78,122 仟元。

(5) 以成本衡量金融資產

依現行證券發行人財務報告編製準則，持有未於證券交易所上市或未於櫃買中心櫃檯買賣之股票且未具重大影響力者，應列為以成本衡量之金融資產。

轉換至 IFRSs 後，指定為備供出售金融資產或未指定為透過損益按公允價值衡量金融資產之權益工具投資，應分類為備供出售金融資產，並以公允價值衡量。

截至 101 年 12 月 31 日及 101 年 1 月 1 日，合併公司以成本衡量之金融資產－非流動重分類至備供出售金融資產－非流動之金額分別為 10,780 仟元及 14,657 仟元。

(6) 應付費用之重分類

轉換至 IFRSs 後，依證券發行人財務報告編製準則應付費用金額應重分類為其他應付款。

截至 101 年 12 月 31 日及 101 年 1 月 1 日，合併公司應付費用重分類至其他應付款之金額分別為 213,623 仟元及 215,162 仟元。

(7) 應付所得稅之重分類

轉換至 IFRSs 後，依證券發行人財務報告編製準則應付所得稅金額應重分類為當期所得稅負債。

截至 101 年 12 月 31 日及 101 年 1 月 1 日，合併公司應付所得稅重分類至當期所得稅負債之金額分別為 128,294 仟元及 39,985 仟元。

(8) 公平價值變動列入損益之金融資產－流動之重分類

轉換至 IFRSs 後，依證券發行人財務報告編製準則公平價值變動列入損益之金融資產－流動金額應重分類為透過損益按公允價值衡量之金融資產－流動。

截至 101 年 12 月 31 日及 101 年 1 月 1 日，合併公司公平價值變動列入損益之金融資產－流動重分類至透過損益按公允價值衡量之金融資產－流動之金額分別為 3,204 仟元及 584 仟元。

(9) 遞延所得稅之互抵

中華民國一般公認會計原則下，同一納稅主體之流動遞延所得稅負債及資產應互相抵消，僅列示其淨額；非流動之遞延所得稅負債及資產亦同。轉換至 IFRSs 後，企業有法定執行權

利將當期所得稅資產及負債互抵，且遞延所得稅資產及負債與由同一稅捐機關課徵所得稅之同一納稅主體（或不同納稅主體，但各主體意圖在重大金額之遞延所得稅負債或資產預期清償或回收之每一未來期間，將當期所得稅負債及資產以淨額為基礎清償，或同時實現資產及清償負債）有關者，始應將遞延所得稅資產及負債互抵。截至 101 年 12 月 31 日及 101 年 1 月 1 日，本公司遞延所得稅資產及負債分別重分類至非流動資產及負債之金額分別為 22,028 仟元及 20,490 仟元。

(10) 定期存款之重分類

中華民國一般公認會計原則下，定期存款通常列為現金及約當現金項下。

轉換至 IFRSs 後，3 個月以上定期存款通常依持有目的視為投資，依證券發行人財務報告編制準則應將依性質重分類至無活絡市場之債券投資。

截至 101 年 12 月 31 日及 101 年 1 月 1 日，合併公司 3 個月以上定期存款重分類至無活絡市場之債券投資之金額分別為 15,708 仟元及 21,794 仟元。

6. 現金流量表之重大調整說明

依中華民國一般公認會計原則之規定，可隨時解約且不損及本金之定期存款、可隨時出售且不損及本金之可轉讓定期存單係符合現金之定義。依國際會計準則第 7 號「現金流量表」之規定，持有約當現金之目的在於滿足短期現金承諾，而非為投資或其他目的。另規定，通常只有短期內（例如，自取得日起 3 個月內）到期之投資方可視為約當現金。因此，本合併公司 101 年 12 月 31 日及 1 月 1 日之定期存款分別為 15,708 仟元及 21,794 仟元因屬投資目的，依 IFRSs 之規定不列為現金及約當現金。

依中華民國一般公認會計原則之規定，利息之收付及股利之收取通常分類為營業活動，股利之支付則列為融資活動，並要求採間接法編製之現金流量表應補充揭露利息費用之付現金額。依國際會計準則第 7 號「現金流量表」之規定，利息及股利收付之現金流量

應單獨揭露，且應以各期一致之方式分類為營業、投資或籌資活動。因此，依 IFRSs 之規定，本合併公司 101 年度持有利息收現數 1,023 仟元應單獨揭露。

除此之外，依國際財務報導準則之合併現金流量表與依我國一般公認會計原則之合併現金流量表並無對本合併公司有其他重大影響差異。

附表一 為他人背書

單位：新台幣仟元

| 背書保證者 公司名稱 | 被背書保證對象 公司名稱 | 對關係 | 對單一企業 背書保證限額 (註二) | 本期最高 保證餘額 | 期末 保證餘額 | 書額 | 實際動支 金額 | 以財產擔保之 背書保證金額 | 累計背書保證 金額佔最近期 財務報表淨值 之比率 % | 背書保證最高 限額 (註二) | 屬母公司對子 公司背書保證 | 屬子公司對母 公司背書保證 | 屬對大陸地區 背書保證 |
|---------------|-----------------|--------------------------------------|-------------------------|--------------|--------------|--------------|------------|------------------|-------------------------------------|-------------------|------------------|------------------|----------------|
| | | | | | | | | | | | | | |
| 0 | 本公司 | EAST PROFIT INTERNATIONAL LTD. | 註一 | \$ 1,010,520 | \$ 1,010,520 | \$ 1,010,520 | \$ 96,270 | \$ - | 30.08 | \$1,679,968 | Y | N | N |

註一：本公司之子公司

註二：(1) 背書保證限額係本公司依證券交易法第三十六條、第三十八條暨財政部證券暨期貨管理委員會 86 年 2 月 12 日 (86) 台財證(六)第 00669 號函規定及股東會同意通過之背書保證作業程序辦理；本公司對外辦理背書保證之總額為股權淨值之百分之五十五。

(2) 依上述規定，本公司 102 年度對外辦理背書保證之最高限額為淨值 3,359,936 (仟元) × 50% = 1,679,968 (仟元)；另對單一企業背書保證之限額為淨值 3,359,936 (仟元) × 35% = 1,175,978 (仟元)。

附表二 期末持有有價證券情形

單位：新台幣仟元

| 持有之公司 | 有價證券種類及名稱 | 與有價證券發行人關係 | 帳列科目 | 期股數(單位) | 帳面金額 | 持股比例% | 市價 | 未備 | 註 |
|-------|-------------------------------------|------------|--------------------|---------|------------------|-------|----------|----|----------|
| 本公司 | 遠期外匯合約 | 無 | 透過損益公允價值衡量之金融資產—流動 | | \$ 1,839 | - | \$ 1,839 | | |
| | 股票： 鴻海精密工業股份有限公司 | " | 透過損益公允價值衡量之金融資產—流動 | 20,000 | 1,602 | - | 1,602 | | 上市(櫃)公司 |
| | 聯強國際股份有限公司 | " | " | 20,000 | 946 | - | 946 | | 上市(櫃)公司 |
| | 瀚宇彩晶股份有限公司 | " | " | 200,000 | 2,210 | - | 2,210 | | 上市(櫃)公司 |
| | 聯陽半導體股份有限公司 | " | 備供出售金融資產—非流動 | 4,420 | <u>6,597</u> | - | | | " |
| | 恆耀電子股份有限公司 | " | " | 750,000 | 114 | - | | | 非上市(櫃)公司 |
| | JAM TECHNOLOGIES, INC. | " | " | 77,821 | - | 特別股 | - | | " |
| | ALWAYS POSITIVE SOLAR SILICON, INC. | " | " | 525,000 | - | 特別股 | - | | " |
| | 艾迪訊科技股份有限公司 | " | " | 336,746 | 1,282 | - | | | " |
| | 悠游云股份有限公司 | " | " | 8,889 | - | - | | | " |
| | | | | | <u>\$ 10,771</u> | | | | |

註：投資子公司、關聯企業及合資權益相關資訊，請參閱附表五及附表六。

附表三 與關係人進、銷貨之金額達新台幣一億元或實收本額百分之二十以上

單位：新台幣仟元

| 進(銷)公司 | 交易對象 | 關係 | 交易情形 | | | | 交易條件與一般交易不同之情形 | | 應收(付)票據、帳款 | | 註 | |
|--------|-------------------------------|-----|-------|------------|-------------|-----------|----------------|---|------------|----------|---|---|
| | | | 進(銷)貨 | 金額 | 佔總進(銷)貨之比率% | 授信期間 | 單 | 價 | 授信期間 | 餘 | | 額 |
| 本公司 | EASTPROFIT INTERNATIONAL LTD. | 子公司 | 進貨 | \$378,992 | 2 | 月結30~60天 | - | - | 應付帳款 | \$ 1,433 | - | |
| | 嘉合豐電子(深圳)有限公司 | 孫公司 | 銷貨 | (342,888) | (2) | 月結30~180天 | - | - | 應收帳款 | 163,227 | 8 | |
| | 豐藝電子(上海)有限公司 | 孫公司 | 銷貨 | (207,605) | (1) | 月結30~180天 | - | - | 應收帳款 | 16,876 | 1 | |
| | 勁豐電子股份有限公司 | 子公司 | 銷貨 | (139,206) | (1) | 月結30~60天 | - | - | 應收帳款 | 47,759 | 2 | |

附表四 應收關係人款項達新台幣一億元或實收資本額百分之二十以上

單位：新台幣仟元

| 帳列應收款項之公司 | 交易對象 | 關係 | 應收關係人應收款項餘額 | 週轉率 | 逾期應收 | | 應收關係人款項 | | 應收關係人款項金額 | 提列備抵呆帳金額 |
|-----------|---------------|-----|--------------------|---------|------|---|---------|-----------|-----------|----------|
| | | | | | 金額 | 處 | 方式 | 金額 | | |
| 本公司 | 嘉合豐電子(深圳)有限公司 | 孫公司 | 應收帳款 \$ 163,227 | 2.05次/年 | \$ - | - | - | \$ 82,924 | \$ - | \$ - |

附表五 被投資公司名稱、所在地區……等相關資訊

單位：新台幣仟元

| 投資公司名稱 | 被投資公司名稱 | 所在地區 | 主要營業項目 | 原本期 | 投資未 | 資上期 | 金額未 | 期股 | 末 | 數比 | 率 | % | 持帳面金額 | 有被投資公司 | 本期認列之 | 備註 |
|--------|--|--|---|---|--|--|--|--|---|---|---|---|--|--------|-------|----|
| 本公司 | 具控制能力 勁豐電子股份有限公司 PROMATE INTERNATIONAL CO., LTD. HAPPY ON SUPPLY CHAIN MANAGEMENT LTD. EAST PROFIT INTERNATIONAL LTD. PROMATE ELECTRONICS COMPANY USA 具重大影響力 豐碩創投股份有限公司 | 台北市內湖區環山路一段30號1樓 香港 香港 香港 美國 台北市南京東路三段248號11樓 | 電子材料之買賣業務及電子零組件製造業 一般投資業務 倉儲物流業務 電子零組件加工及買賣業務 電子材料之買賣業務 一般投資業務 | \$ 293,900 52,101 12,124 35,684 606 12,439 | 293,900 52,101 12,124 35,684 606 12,439 | \$ 10,000 52,101 12,124 35,684 606 12,439 | 18,000,000 12,360,000 3,000,000 8,400,000 20,000 20,811 | 18,000,000 12,360,000 3,000,000 8,400,000 20,000 20,811 | 90.00 100.00 100.00 70.00 100.00 21.62 | \$ 371,558 46,080 22,756 66,752 1,367 11,042 | \$ 69,052 2,024 4,376 24,128 285 (1,765) | \$ 67,805 2,024 4,376 16,890 285 (382) | 子公司 子公司 子公司 子公司 子公司 採權益法評價被投資公司 | | | |
| 本公司 | 具控制能力 勁豐電子股份有限公司 PROMATE INTERNATIONAL CO., LTD. HAPPY ON SUPPLY CHAIN MANAGEMENT LTD. EAST PROFIT INTERNATIONAL LTD. PROMATE ELECTRONICS COMPANY USA 具重大影響力 豐碩創投股份有限公司 | 台北市內湖區環山路一段30號1樓 香港 香港 香港 美國 台北市南京東路三段248號11樓 | 電子材料之買賣業務及電子零組件製造業 一般投資業務 倉儲物流業務 電子零組件加工及買賣業務 電子材料之買賣業務 一般投資業務 | \$ 293,900 52,101 12,124 35,684 606 12,439 | 293,900 52,101 12,124 35,684 606 12,439 | \$ 10,000 52,101 12,124 35,684 606 12,439 | 18,000,000 12,360,000 3,000,000 8,400,000 20,000 20,811 | 18,000,000 12,360,000 3,000,000 8,400,000 20,000 20,811 | 90.00 100.00 100.00 70.00 100.00 21.62 | \$ 371,558 46,080 22,756 66,752 1,367 11,042 | \$ 69,052 2,024 4,376 24,128 285 (1,765) | \$ 67,805 2,024 4,376 16,890 285 (382) | 子公司 子公司 子公司 子公司 子公司 採權益法評價被投資公司 | | | |

註：大陸被投資公司相關資訊，請參閱附表七。

附表六 大陸投資資訊

單位：新台幣仟元；外幣仟元

1. 大陸被投資公司名稱、主要營業項目、實收資本額、投資方式、資金匯出入、持股比例、投資損益、投資帳面價值及匯回投資損益情形：

| 大陸被投資公司名稱 | 主要營業項目 | 實收資本額 | 投資方式 | 本 期 初 自 本 台 灣 匯 出 累 積 金 額 | 本 期 匯 出 或 收 回 投 資 金 額 | | 本 期 末 自 本 台 灣 匯 出 累 積 金 額 | 本 公 司 直 接 或 間 接 投 資 之 持 股 比 例 % | 本 投 資 損 益 | 期 末 帳 面 投 資 價 值 | 截 至 本 期 止 已 匯 回 台 灣 之 投 資 收 益 |
|---------------|--------------------------|-----------------------|---|---|---|--------|---|--|-----------------------|--------------------------------------|---|
| | | | | | 匯 出 | 收 回 | | | | | |
| 威豐電子(上海)有限公司 | 國際貿易、轉口貿易、保稅區企業間之貿易及貿易代理 | \$ 6,760 (USD 200) | 由 PROMATE INTERNATIONAL CO., LIMITED 投資持有 100% 股權 (註 1) | \$ 6,760 (USD 200) | \$ - | \$ - | \$ 6,760 (USD 200) | 100 | (\$ 151) (註 4) | \$ 1,200 | \$ - |
| 嘉合豐電子(深圳)有限公司 | " | 6,782 (USD 200) | " (註 2) | 6,782 (USD 200) | - | - | 6,782 (USD 200) | 100 | 1,314 (註 4) | 9,188 | - |
| 豐藝電子(上海)有限公司 | " | 32,500 (USD 1,000) | " (註 3) | 32,500 (USD 1,000) | - | - | 32,500 (USD 1,000) | 100 | 457 (註 4) | 27,855 | - |

註 1：本公司於 91 年 3 月間以現金 8,984 仟元（約合美金 256 仟元）轉投資 PROMATE INTERNATIONAL CO., LIMITED，嗣後於 91 年 6 月由該公司轉投資大陸地區，獨資設立威豐電子（上海）有限公司，本項投資案業經本公司 91 年股東常會承認，並報經濟部投審會經審二字第 9101784 號函核備在案。

註 2：本公司轉投資 PROMATE INTERNATIONAL CO., LIMITED 嗣後於 97 年 10 月由該公司轉投資大陸地區，獨資設立嘉合豐電子（深圳）有限公司，本項投資案業經本公司 97 年 10 月董事會通過，並報經濟部投審會經審二字第 9800118390 號函核備在案。

註 3：本公司轉投資 PROMATE INTERNATIONAL CO., LIMITED 嗣後於 98 年 11 月由該公司轉投資大陸地區，獨資設立豐藝電子（上海）有限公司，本項投資案業經本公司 98 年 7 月董事會通過，並報經濟部投審會經審二字第 09900024680 號函核備在案。

註 4：係依據同期間經會計師查核之財務報表認列損益。

2. 赴大陸地區投資限額：

| 本 期 末 累 計 自 台 灣 匯 出 赴 大 陸 地 區 投 資 金 額 | 經 濟 部 投 審 會 核 准 投 資 金 額 | 依 經 濟 部 投 審 會 規 定 赴 大 陸 地 區 投 資 限 額 |
|---|--|--|
| \$ 46,042 (USD 1,400) | \$ 46,042 (USD 1,400) | \$ 2,015,962 |

3. 與大陸投資公司直接或間接經由第三地區事業所發生之重大交易事項：

| 關 係 人 名 稱 | 本 公 司 與 關 係 人 之 關 係 | 交 易 類 型 | 金 額 | 交 易 條 件 | | 與 一 般 交 易 之 比 較 | 應 收 (付) 額 | | 票 據 、 帳 款 百 分 比 (%) | 未 實 現 損 益 |
|-----------------------|--|------------------|------------|------------------|------------------|--------------------------------------|----------------------------|-------------|---|-----------------------|
| | | | | 交 易 格 式 | 交 易 條 件 | | 應 收 額 | 應 付 額 | | |
| 嘉合豐電子(深圳)有限公司 | 本公司間接持股100%之孫公司 | 銷 貨 | \$ 342,888 | 與一般交易無重大差異 | 月結30~180天 | 無重大差異 | \$ 163,227 | \$ - | 8 | - |
| | | 其 他 費 用 | 13,818 | " | 與一般交易無重大差異 | " | - | - | - | - |
| 豐藝電子(上海)有限公司 | 本公司間接持股100%之孫公司 | 銷 貨 | 207,605 | 與一般交易無重大差異 | 月結30~180天 | 無重大差異 | 16,876 | - | 1 | - |
| | | 其 他 費 用 | 18,301 | " | 與一般交易無重大差異 | " | - | - | - | - |

4. 大陸投資公司直接或間接經由第三地區事業提供背書、保證或提供擔保品情形：無。

5. 與大陸投資公司直接或間接經由第三地區提供資金融通情形：無。

6. 其他對當期損益或財務狀況有重大影響之交易事項：無。

附表七 母子公司間業務關係及重要交易往來情形

單位：新台幣仟元

| 編號 (註一) | 交易人 | 名稱 | 交易往來對象 | 與交易人之關係 (註二) | 交易 | | 往來 | | 情形 佔合併總資產之比率 (註三) |
|------------|---------------|----|----------------|-----------------|-------|------------|---------------|------|-------------------------|
| | | | | | 科目 | 金額 | 交易額 | 交易條件 | |
| 0 | 102年度 豐藝公司 | | EAST PROFIT 公司 | I | 進貨 | \$ 378,992 | 月結 30 天~60 天 | 2 | |
| | " | " | " | I | 銷貨收入 | 3,943 | " | - | |
| | " | " | " | I | 其他收入 | 2,993 | " | - | |
| | " | " | " | I | 應付帳款 | 1,433 | " | - | |
| | " | " | " | I | 應收帳款 | 2,580 | " | - | |
| | " | " | 勁豐公司 | I | 加工費 | 16,506 | " | - | |
| | " | " | " | I | 應付帳款 | 5,234 | " | - | |
| | " | " | " | I | 進貨 | 5,891 | " | - | |
| | " | " | " | I | 銷貨收入 | 139,206 | " | 1 | |
| | " | " | " | I | 應收帳款 | 47,759 | " | 1 | |
| | " | " | " | I | 暫收 | 721 | " | - | |
| | " | " | " | I | 租金收入 | 4,981 | " | - | |
| | " | " | HAPPY ON 公司 | I | 租金支出 | 13,041 | " | - | |
| | " | " | " | I | 運費 | 47,881 | " | - | |
| | " | " | " | I | 其他應付款 | 10,909 | " | - | |
| | " | " | 嘉合豐公司 | I | 其他費用 | 13,818 | 月結 30 天~180 天 | - | |
| | " | " | " | I | 銷貨收入 | 342,888 | " | 2 | |
| | " | " | " | I | 應收帳款 | 163,227 | " | 2 | |
| | " | " | 豐藝(上海)公司 | I | 應收帳款 | 16,876 | " | - | |
| | " | " | " | I | 銷貨收入 | 207,605 | " | 1 | |
| | " | " | " | I | 其他費用 | 18,301 | " | - | |
| | " | " | PROMATE USA 公司 | I | 勞務費 | 4,278 | 月結 10 天 | - | |

(接次頁)

(承前頁)

| 編號 (註一) | 交易人名稱 | 交易往來對象 | 與交易人之關係 (註二) | 交易往來 | | | 情形 佔合併總資產或 總營業收入之比率 (註三) |
|------------|------------------|---------------------|-----------------|--------------|--------------------|--------------------|-----------------------------------|
| | | | | 科目 | 金額 | 交易條件 | |
| 1 | HAPPY ON 公司 " | EAST PROFIT 公司 " | 3 3 | 物流收入 應收帳款 | \$ 12,851 2,364 | 月結 35 天~60 天 " | - - |
| 2 | 勁豐公司 | PROMATE USA 公司 | 3 3 | 其他費用 預付貨款 | 3,189 599 | 月結 10 天 月結 10 天 | - - |

註一：母公司及子公司相互間之業務往來資訊於編號欄註明，編號之填寫方法如下：

1. 母公司填 0。
2. 子公司依公司別由阿拉伯數字 1 開始依序編號。

註二：與交易人之關係有以下三種：

1. 母公司對子公司。
2. 子公司對母公司。
3. 子公司對子公司。

註三：交易往來金額佔合併總營業收入或總資產比率之計算，若屬資產負債科目者，以期末餘額佔合併總資產之方式計算；若屬損益科目者，以期末累積金額佔合併總營業收入之方式計算。

註四：屬合併個體之關係人交易業已調整沖銷。

(四)、最近年度經會計師查核簽證之公司個體財務報表

會計師查核報告

豐藝電子股份有限公司 公鑒：

豐藝電子股份有限公司民國 102 年 12 月 31 日、民國 101 年 12 月 31 日及 1 月 1 日之個體資產負債表，以及民國 102 年及 101 年 1 月 1 日至 12 月 31 日之個體綜合損益表、個體權益變動表與個體現金流量表業經本會計師查核竣事。上開個體財務報表之編製係管理階層之責任，本會計師之責任則為根據查核結果對上開個體財務報表表示意見。

本會計師係依照會計師查核簽證財務報表規則及一般公認審計準則規劃並執行查核工作，以合理確信個體財務報表有無重大不實表達。此項查核工作包括以抽查方式獲取個體財務報表所列金額及所揭露事項之查核證據、評估管理階層編製個體財務報表所採用之會計原則及所作之重大會計估計，暨評估個體財務報表整體之表達。本會計師相信此項查核工作可對所表示之意見提供合理之依據。

依本會計師之意見，第一段所述個體財務報表在所有重大方面係依照證券發行人財務報告編製準則編製，足以允當表達豐藝電子股份有限公司民國 102 年 12 月 31 日、民國 101 年 12 月 31 日及 1 月 1 日之個體財務狀況，暨民國 102 年及 101 年 1 月 1 日至 12 月 31 日之個體財務績效及個體現金流量。

豐藝電子股份有限公司民國 102 年度個體財務報表重要會計項目明細表，主要係供補充分析之用，亦經本會計師採用第二段所述之查核程序予以查核。據本會計師之意見，該等明細表在所有重大方面與第一段所述個體財務報表相關資訊一致。

勤業眾信聯合會計師事務所

會計師 陳 慧 銘

陳 慧 銘



會計師 游 素 環

游 素 環



財政部證券暨期貨管理委員會核准文號
台財證六字第 0920123784 號

財政部證券暨期貨管理委員會核准文號
台財證六字第 0920123784 號

中 華 民 國 1 0 3 年 3 月 2 4 日

民國 102 年 12 月 31 日暨民國 101 年 12 月 31 日及 1 月 1 日

單位：新台幣仟元

| 代 碼 | 資 產 | 102年12月31日 | | 101年12月31日 | | 101年1月1日 | |
|------|------------------------------|-------------|-----|-------------|-----|-------------|-----|
| | | 金 額 | % | 金 額 | % | 金 額 | % |
| | 流動資產 | | | | | | |
| 1100 | 現金及約當現金（附註四及六） | \$1,007,215 | 14 | \$ 536,670 | 8 | \$ 698,975 | 10 |
| 1110 | 透過損益按公允價值衡量之金融資產－流動（附註四、五及七） | 6,514 | - | 3,204 | - | 584 | - |
| 1125 | 備供出售金融資產－流動（附註四、五及八） | - | - | 1,034 | - | 26,245 | - |
| 1147 | 無活絡市場之債券投資－流動（附註四及九） | 15,708 | - | 15,708 | - | 15,708 | - |
| 1150 | 應收票據淨額（附註四及十） | 27,889 | - | 31,661 | 1 | 34,803 | 1 |
| 1170 | 應收帳款淨額（附註四及十） | 2,178,253 | 30 | 1,869,854 | 28 | 2,206,018 | 33 |
| 1180 | 應收帳款－關係人（附註四、十及三一） | 230,442 | 3 | 184,354 | 3 | 211,460 | 3 |
| 1200 | 其他應收款（附註四及十） | 628,527 | 8 | 667,536 | 10 | 519,161 | 8 |
| 130X | 存貨（附註四及十一） | 2,332,450 | 32 | 2,680,267 | 41 | 2,341,988 | 35 |
| 1470 | 其他流動資產（附註十五） | 10,737 | - | 12,311 | - | 36,400 | 1 |
| 11XX | 流動資產總計 | 6,437,735 | 87 | 6,002,599 | 91 | 6,091,342 | 91 |
| | 非流動資產 | | | | | | |
| 1523 | 備供出售金融資產－非流動（附註四、五及八） | 10,771 | - | 10,919 | - | 41,033 | 1 |
| 1550 | 採用權益法之投資（附註四及十二） | 519,555 | 7 | 163,005 | 2 | 147,381 | 2 |
| 1600 | 不動產、廠房及設備（附註四及十三） | 368,003 | 5 | 393,390 | 6 | 394,153 | 6 |
| 1821 | 其他無形資產（附註四及十四） | 5,336 | - | 11,058 | - | 15,412 | - |
| 1840 | 遞延所得稅資產（附註四及二四） | 31,651 | 1 | 35,042 | 1 | 32,761 | - |
| 1900 | 其他非流動資產（附註十五） | 2,428 | - | 5,389 | - | 3,679 | - |
| 15XX | 非流動資產總計 | 937,744 | 13 | 618,803 | 9 | 634,419 | 9 |
| 1XXX | 資 產 總 計 | \$7,375,479 | 100 | \$6,621,402 | 100 | \$6,725,761 | 100 |
| | 負債及權益 | | | | | | |
| | 流動負債 | | | | | | |
| 2100 | 短期借款（附註十六） | \$1,093,567 | 15 | \$ 358,486 | 5 | \$ 466,420 | 7 |
| 2110 | 應付短期票券（附註十六） | 140,000 | 2 | 180,000 | 3 | 120,000 | 2 |
| 2150 | 應付票據（附註十七） | 14 | - | 45 | - | 128 | - |
| 2170 | 應付帳款（附註十七） | 2,090,087 | 28 | 2,120,961 | 32 | 2,238,957 | 33 |
| 2180 | 應付帳款－關係人（附註十七及三一） | 7,199 | - | 14,605 | - | 46,358 | 1 |
| 2219 | 其他應付款－其他（附註十八） | 224,720 | 3 | 217,238 | 3 | 222,144 | 3 |
| 2230 | 當期所得稅負債（附註四及二四） | 52,714 | 1 | 125,195 | 2 | 39,000 | 1 |
| 2250 | 負債準備－流動（附註十九） | 70,561 | 1 | 50,518 | 1 | 53,132 | 1 |
| 2320 | 一年內到期之長期借款（附註十六） | 23,500 | - | 23,500 | - | 7,833 | - |
| 2399 | 其他流動負債－其他（附註十八） | 95,909 | 1 | 100,811 | 2 | 93,576 | 1 |
| 21XX | 流動負債總計 | 3,798,271 | 51 | 3,191,359 | 48 | 3,287,548 | 49 |
| | 非流動負債 | | | | | | |
| 2540 | 長期借款（附註十六） | 136,907 | 2 | 160,844 | 2 | 180,167 | 3 |
| 2570 | 遞延所得稅負債（附註四及二四） | 55,255 | 1 | 59,006 | 1 | 98,612 | 1 |
| 2640 | 應計退休金負債（附註二十） | 23,920 | - | 31,693 | 1 | 27,400 | - |
| 2670 | 其他非流動負債（附註十八） | 1,190 | - | 840 | - | - | - |
| 25XX | 非流動負債總計 | 217,272 | 3 | 252,383 | 4 | 306,179 | 4 |
| 2XXX | 負債總計 | 4,015,543 | 54 | 3,443,742 | 52 | 3,593,727 | 53 |
| | 權益（附註四及二一） | | | | | | |
| | 股 本 | | | | | | |
| 3110 | 普通股 | 1,790,452 | 24 | 1,790,452 | 27 | 1,818,102 | 27 |
| 3200 | 資本公積 | 519,202 | 7 | 519,275 | 8 | 527,270 | 8 |
| | 保留盈餘 | | | | | | |
| 3310 | 法定盈餘公積 | 462,085 | 7 | 416,093 | 6 | 370,654 | 5 |
| 3320 | 特別盈餘公積 | 12,915 | - | - | - | - | - |
| 3350 | 未分配盈餘 | 578,598 | 8 | 458,106 | 7 | 447,599 | 7 |
| 3300 | 保留盈餘總計 | 1,053,598 | 15 | 874,199 | 13 | 818,253 | 12 |
| 3400 | 其他權益 | (3,316) | - | (6,266) | - | 10,215 | - |
| 3500 | 庫藏股票 | - | - | - | - | (41,806) | - |
| 3XXX | 權益總計 | 3,359,936 | 46 | 3,177,660 | 48 | 3,132,034 | 47 |
| | 負債與權益總計 | \$7,375,479 | 100 | \$6,621,402 | 100 | \$6,725,761 | 100 |

後附之附註係本個體財務報告之一部分。

董事長：陳澄芳



經理人：陳澄芳



會計主管：邱慧玲



豐藝電子股份有限公司

個體綜合損益表

民國 102 年及 101 年 1 月 1 日至 12 月 31 日

單位：新台幣仟元，惟
每股盈餘為元

| 代 碼 | | 102年度 | | 101年度 | |
|------|------------------------------|--------------------|--------------|--------------------|--------------|
| | | 金 額 | % | 金 額 | % |
| | 營業收入（附註四及二二） | | | | |
| 4100 | 銷貨收入 | \$18,487,255 | 100 | \$18,745,998 | 100 |
| | 營業成本 | | | | |
| 5110 | 銷貨成本 | (17,069,328) | (92) | (17,362,870) | (93) |
| 5900 | 營業毛利 | <u>1,417,927</u> | <u>8</u> | <u>1,383,128</u> | <u>7</u> |
| | 營業費用 | | | | |
| 6100 | 推銷費用 | (658,436) | (4) | (668,976) | (4) |
| 6200 | 管理費用 | (100,564) | (1) | (98,880) | - |
| 6300 | 研究發展費用 | (48,058) | - | (43,120) | - |
| 6000 | 營業費用合計 | (<u>807,058</u>) | (<u>5</u>) | (<u>810,976</u>) | (<u>4</u>) |
| 6900 | 營業淨利 | <u>610,869</u> | <u>3</u> | <u>572,152</u> | <u>3</u> |
| | 營業外收入及支出 | | | | |
| 7010 | 其他收入 | 16,479 | - | 14,340 | - |
| 7020 | 其他利益及損失 | 5,704 | - | (31,835) | - |
| 7050 | 財務成本 | (18,231) | - | (17,652) | - |
| 7060 | 採用權益法認列之關聯 企業及合資損益之份 額 | <u>91,098</u> | <u>1</u> | <u>30,998</u> | <u>-</u> |
| 7000 | 營業外收入及支出 合計 | <u>95,050</u> | <u>1</u> | (<u>4,149</u>) | <u>-</u> |
| 7900 | 稅前淨利 | 705,919 | 4 | 568,003 | 3 |
| 7950 | 所得稅費用（附註四及二四） | (<u>127,263</u>) | (<u>1</u>) | (<u>106,584</u>) | (<u>1</u>) |
| 8200 | 本期淨利 | <u>578,656</u> | <u>3</u> | <u>461,419</u> | <u>2</u> |

（接次頁）

(承前頁)

| 代 碼 | | 102年度 | | 101年度 | |
|------|---------------------------------|-------------------|----------|-------------------|----------|
| | | 金 額 | % | 金 額 | % |
| | 其他綜合損益 | | | | |
| 8310 | 國外營運機構財務報表 換算之兌換差額 | \$ 3,725 | - | (\$ 5,540) | - |
| 8325 | 備供出售金融資產未實 現利益(損失) | (142) | - | (9,989) | - |
| 8360 | 確定福利計畫精算損益 | (4,419) | - | (5,413) | - |
| 8390 | 與其他綜合損益組成部 分相關之所得稅(費 用)利益 | (633) | - | (952) | - |
| 8300 | 本年度其他綜合損 益(稅後淨額) | (1,469) | - | (21,894) | - |
| 8500 | 本期綜合損益總額 | <u>\$ 577,187</u> | <u>3</u> | <u>\$ 439,525</u> | <u>2</u> |
| | 每股盈餘(附註二五) | | | | |
| | 來自繼續營業單位 | | | | |
| 9710 | 基 本 | <u>\$ 3.23</u> | | <u>\$ 2.58</u> | |
| 9810 | 稀 釋 | <u>\$ 3.20</u> | | <u>\$ 2.54</u> | |

後附之附註係本個體財務報告之一部分。

董事長：陳澄芳



經理人：陳澄芳



會計主管：邱慧玲





豐華電子股份有限公司

調整損益變動表

民國 102 年及 101 年 1 月 1 日至 12 月 31 日

單位：新台幣仟元

| 代碼 | 101 年 1 月 1 日餘額 | 股本 | 資本公積 | 法定公積 | 留 | 特別盈餘公積 | 盈 | 未分配盈餘 | 國外營運機構財務報表兌換差額 | 之兌換差額 | 未實現(損)益 | 調整 | 整 | |
|----|-----------------|------------|------------|------|------------|-----------|-----------|--------------|----------------|-------|---------|----|----|---|
| | | | | | | | | | | | | | 出售 | 售 |
| A1 | \$ 1,818,102 | \$ 527,270 | \$ 370,654 | \$ - | \$ 447,599 | \$ 10,215 | \$ 41,806 | \$ 3,132,034 | | | | | | |
| B1 | | | | | | | | | | | | | | |
| B5 | | | | | | | | | | | | | | |
| D1 | | | | | | | | | | | | | | |
| D3 | | | | | | | | | | | | | | |
| D5 | | | | | | | | | | | | | | |
| L1 | | | | | | | | | | | | | | |
| Z1 | | | | | | | | | | | | | | |
| B1 | | | | | | | | | | | | | | |
| B3 | | | | | | | | | | | | | | |
| B5 | | | | | | | | | | | | | | |
| C7 | | | | | | | | | | | | | | |
| D1 | | | | | | | | | | | | | | |
| D3 | | | | | | | | | | | | | | |
| D5 | | | | | | | | | | | | | | |
| Z1 | | | | | | | | | | | | | | |



董事長：陳澄芳



經理人：陳澄芳



會計主管：邱慧玲

後附之附註係本個體財務報告之一部分。

豐藝電子股份有限公司

個體現金流量表

民國 102 年及 101 年 1 月 1 日至 12 月 31 日

單位：新台幣仟元

| 代 碼 | | 102 年度 | 101 年度 |
|--------|-----------------------------|------------|------------|
| | 營業活動之現金流量 | | |
| A10000 | 本期稅前淨利 | \$ 705,919 | \$ 568,003 |
| A20010 | 不影響現金流量之收益費損項目 | | |
| A20300 | 呆帳費用 | 4,000 | 402 |
| A20100 | 折舊費用 | 20,660 | 20,032 |
| A20200 | 攤銷費用 | 5,567 | 6,524 |
| A20900 | 利息費用 | 18,231 | 17,652 |
| A22300 | 採用權益法認列之公司、關聯 企業及合資損益之份額 | (91,098) | (30,998) |
| A23500 | 金融資產減損損失 | 1,469 | 4,000 |
| A21300 | 股利收入 | (70) | (2) |
| A21200 | 利息收入 | (760) | (808) |
| A23700 | 存貨跌價及呆滯損失 | 10,200 | 10,000 |
| A29900 | 存貨報廢損失 | 2,810 | 5,133 |
| A22500 | 處分及報廢不動產、廠房及設 備利益 | - | (3) |
| A20400 | 透過損益按公允價值衡量金融 資產及負債之淨利益 | (1,170) | (2,003) |
| A23100 | 處分備供出售金融資產淨利益 | (151) | (17,146) |
| A30000 | 與營業活動相關之資產/負債變動 數 | | |
| A31130 | 應收票據減少 | 3,772 | 3,142 |
| A31150 | 應收帳款(增加)減少 | (625,853) | 362,868 |
| A31180 | 其他應收款減少(增加) | 39,009 | (148,375) |
| A31200 | 存貨減少(增加) | 188,730 | (353,412) |
| A31240 | 其他流動資產減少 | 1,358 | 24,089 |
| A32130 | 應付票據減少 | (31) | (83) |
| A32150 | 應付帳款增加(減少) | 228,403 | (149,749) |
| A32180 | 其他應付款項增加(減少) | 23,992 | (4,906) |
| A32200 | 負債準備增加(減少) | 41,062 | (2,614) |
| A32210 | 預收款項(減少)增加 | (7,107) | 4,846 |
| A32240 | 應計退休金負債減少 | (582) | (1,120) |
| A32230 | 其他流動負債增加 | 8,813 | 2,389 |
| A33000 | 營運產生之現金流入 | 577,173 | 317,861 |

(接次頁)

(承前頁)

| 代 碼 | | 102 年度 | 101 年度 |
|-----------|----------------------------|--------------------|--------------------|
| A33300 | 支付之利息 | (\$ 18,231) | (\$ 17,652) |
| A33500 | 支付之所得稅 | (202,267) | (63,228) |
| AAAA | 營業活動之淨現金流入 | <u>356,675</u> | <u>236,981</u> |
| 投資活動之現金流量 | | | |
| B00100 | 取得原始認列時指定為透過損益按公允價值衡量之金融資產 | (5,611) | (82,411) |
| B00200 | 處分原始認列時指定為透過損益按公允價值衡量之金融資產 | 3,471 | 81,794 |
| B00300 | 取得備供出售金融資產 | (23,265) | (2,123) |
| B01800 | 取得採用權益法之長期股權投資 | (160,000) | (7,482) |
| B00400 | 處分備供出售金融資產價款 | 24,539 | 60,508 |
| B07500 | 收取之利息 | 760 | 808 |
| B02700 | 取得不動產、廠房及設備 | (7,212) | (21,366) |
| B02800 | 處分不動產、廠房及設備 | - | 491 |
| B04600 | 處分無形資產 | 349 | - |
| B04500 | 取得購置無形資產 | (390) | (2,170) |
| B07600 | 收取之股利 | 17,237 | 17,415 |
| B00500 | 備供出售金融資產減資退回股款 | 15 | - |
| B02400 | 採用權益法之被投資公司減資退回股款 | 1,751 | - |
| B09900 | 因分割產生之現金流出 | (15,555) | - |
| B03800 | 存出保證金減少(增加) | <u>186</u> | (<u>101</u>) |
| BBBB | 投資活動之淨現金流(出)入 | (<u>163,725</u>) | <u>45,363</u> |
| 籌資活動之現金流量 | | | |
| C00100 | 短期借款增加(減少) | 735,081 | (107,934) |
| C00600 | 應付短期票券(減少)增加 | (40,000) | 60,000 |
| C04500 | 發放現金股利 | (393,899) | (393,899) |
| C01700 | 償還長期借款 | (23,937) | (3,656) |
| C03000 | 存入保證金增加 | <u>350</u> | <u>840</u> |
| CCCC | 籌資活動之淨現金流入(出) | <u>277,595</u> | (<u>444,649</u>) |
| EEEE | 本期現金及約當現金增加(減少)數 | 470,545 | (162,305) |
| E00100 | 期初現金及約當現金餘額 | <u>536,670</u> | <u>698,975</u> |
| E00200 | 期末現金及約當現金餘額 | <u>\$1,007,215</u> | <u>\$ 536,670</u> |

後附之附註係本個體財務報告之一部分。

董事長：陳澄芳



經理人：陳澄芳



會計主管：邱慧玲



豐藝電子股份有限公司

個體財務報表附註

民國 102 年及 101 年 1 月 1 日至 12 月 31 日

(除另註明外，金額以新台幣仟元為單位)

一、公司沿革

豐藝電子股份有限公司（以下簡稱本公司）成立於 75 年 5 月 26 日，於 84 年 8 月與樺皇企業有限公司合併，並於 87 年 9 月 7 日於香港成立豐藝電子股份有限公司海外分公司。主要經營業務為電腦主機及系統週邊介面卡、電腦週邊設備及積體電路之買賣業務等。

本公司股票於 91 年 9 月起在財團法人中華民國證券櫃檯買賣中心掛牌交易，93 年 5 月轉入台灣證券交易所上市買賣。

本公司為因應組織調整及專業分工，以提高競爭力及經濟績效，於 102 年 6 月 10 日經股東會決議，依據企業併購法規定將特定應用產品事業群分割及移轉予既存且百分之百持有之勁豐電子股份有限公司，並經董事會決議以 102 年 8 月 1 日為分割基準日。

本公司之功能性貨幣為新台幣。

二、通過財務報告之日期及程序

本個體財務報告於 103 年 3 月 24 日經董事會核准並通過發布。

三、新發布及修訂準則及解釋之適用

(一) 已發布但尚未生效之新／修正／修訂準則及解釋

本公司未適用下列業經國際會計準則理事會（IASB）發布之國際財務報導準則（IFRS）、國際會計準則（IAS）、解釋（IFRIC）及解釋公告（SIC）。依據金融監督管理委員會（以下稱「金管會」）於 103 年 1 月 28 日宣布之「我國全面升級採用國際財務報導準則版本之推動架構」，上市上櫃公司及興櫃公司應自 104 年起由金管會認可之 2010 年版 IFRS、IAS、IFRIC 及 SIC（以下稱「IFRSs」）升級至 2013 年版 IFRSs（不含 IFRS 9「金融工具」）。截至本個體財務報告通過發布日止，金管會尚未認可下列歸屬於 2013 年版 IFRSs 之新／修正／修訂準則及解釋，且尚未發布非屬 2013 年版 IFRSs 之新／修正／修訂準則及解釋生效日。

| | <u>IASB 發布之生效日(註1)</u> |
|--|-----------------------------------|
| <u>已納入 2013 年版 IFRSs 之新／修正準則及解釋</u> | |
| IFRSs 之修正「IFRSs 之改善－對 IAS 39 之修正 (2009 年)」 | 2009 年 1 月 1 日或 2010 年 1 月 1 日 |
| IAS 39 之修正「嵌入式衍生工具」 | 於 2009 年 6 月 30 日以後 結束之年度期間生效 |
| 「IFRSs 之改善 (2010 年)」 | 2010 年 7 月 1 日或 2011 年 1 月 1 日 |
| 「2009 年-2011 年週期之 IFRSs 年度改善」 | 2013 年 1 月 1 日 |
| IFRS 1 之修正「IFRS 7 之比較揭露對首次採用者 之有限度豁免」 | 2010 年 7 月 1 日 |
| IFRS 1 之修正「嚴重高度通貨膨脹及首次採用者 固定日期之移除」 | 2011 年 7 月 1 日 |
| IFRS 1 之修正「政府貸款」 | 2013 年 1 月 1 日 |
| IFRS 7 之修正「揭露－金融資產及金融負債互抵」 | 2013 年 1 月 1 日 |
| IFRS 7 之修正「揭露－金融資產之移轉」 | 2011 年 7 月 1 日 |
| IFRS 10「合併財務報表」 | 2013 年 1 月 1 日 |
| IFRS 11「聯合協議」 | 2013 年 1 月 1 日 |
| IFRS 12「對其他個體權益之揭露」 | 2013 年 1 月 1 日 |
| IFRS 10、IFRS 11 及 IFRS 12 之修正「合併財務 報表、聯合協議及對其他個體權益之揭露：過 渡規定指引」 | 2013 年 1 月 1 日 |
| IFRS 10、IFRS 12 及 IAS 27 之修正「投資個體」 | 2014 年 1 月 1 日 |
| IFRS 13「公允價值衡量」 | 2013 年 1 月 1 日 |
| IAS 1 之修正「其他綜合損益項目之表達」 | 2012 年 7 月 1 日 |
| IAS 12 之修正「遞延所得稅：標的資產之回收」 | 2012 年 1 月 1 日 |
| IAS 19 之修訂「員工福利」 | 2013 年 1 月 1 日 |
| IAS 27 之修訂「單獨財務報表」 | 2013 年 1 月 1 日 |
| IAS 28 之修訂「投資關聯企業及合資」 | 2013 年 1 月 1 日 |
| IAS 32 之修正「金融資產及金融負債互抵」 | 2014 年 1 月 1 日 |
| IFRIC 20「露天礦場於生產階段之剝除成本」 | 2013 年 1 月 1 日 |
| <u>未納入 2013 年版 IFRSs 之新／修正準則及解釋</u> | |
| 「2010 年-2012 年週期之 IFRSs 年度改善」 | 2014 年 7 月 1 日 (註2) |
| 「2011 年-2013 年週期之 IFRSs 年度改善」 | 2014 年 7 月 1 日 |
| IFRS 9「金融工具」 | 註3 |

(接次頁)

(承前頁)

| | <u>IASB 發布之生效日(註 1)</u> |
|---------------------------------|-------------------------|
| IFRS 9 及 IFRS 7 之修正「強制生效日及過渡揭露」 | 註 3 |
| IFRS 14「管制遞延帳戶」 | 2016 年 1 月 1 日 |
| IAS 19 之修正「確定福利計畫：員工提撥」 | 2014 年 7 月 1 日 |
| IAS 36 之修正「非金融資產可回收金額之揭露」 | 2014 年 1 月 1 日 |
| IAS 39 之修正「衍生工具之合約更替及避險會計之繼續」 | 2014 年 1 月 1 日 |
| IFRIC 21「徵收款」 | 2014 年 1 月 1 日 |

註 1：除另註明外，上述新／修正／修訂準則或解釋係於各該日期以後開始之年度期間生效。

註 2：給與日於 2014 年 7 月 1 日以後之股份基礎給付交易開始適用 IFRS 2 之修正；收購日於 2014 年 7 月 1 日以後之企業合併開始適用 IFRS 3 之修正；IFRS 13 於修正時即生效。其餘修正係適用於 2014 年 7 月 1 日以後開始之年度期間。

註 3：IASB 將 IFRS9 生效日暫定為 2018 年 1 月 1 日以後開始之年度期間。

(二) 已發布但尚未生效之新／修正／修訂準則及解釋造成之會計政策重大變動說明

除下列說明外，首次適用上述新發布／修正／修訂準則或解釋將不致造成本公司會計政策之重大變動：

1. IFRS 9「金融工具」

金融資產之認列及衡量

就金融資產方面，所有原屬於 IAS 39「金融工具：認列與衡量」範圍內之金融資產後續衡量係以攤銷後成本衡量或以公允價值衡量。若本公司係以收取合約現金流量為目的之經營模式而持有該金融資產，且其合約現金流量完全為支付本金及流通在外本金金額之利息，則該金融資產係以攤銷後成本衡量。未符合前述條件之其他金融資產係以公允價值衡量。惟合併公司得選擇於原始認列時，將非持有供交易之權益投資指定為透過其他綜合損益按公允價值衡

量，除股利收益認列於損益外，其他相關利益及損失係認列於其他綜合損益。

金融負債之認列及衡量

就金融負債方面，其分類及衡量之主要改變係指定為透過損益按公允價值衡量金融負債之後續衡量，該金融負債公允價值變動金額中歸因於該負債之信用風險變動者認列於其他綜合損益，後續不予重分類至損益，其剩餘之公允價值變動金額則列報於損益。若上述關於指定為透過損益按公允價值衡量金融負債之會計處理引發或加劇會計配比不當，則該負債之利益或損失全數列報於損益。

生效日

IASB 將一般避險會計規定納入 IFRS 9 時，刪除原訂 IFRS 9 自 2015 年 1 月 1 日以後開始之年度期間生效之規定，IASB 決定於完成新減損模式及分類與衡量之有限度修正後重新考量適當之生效日。

2. 合併、關聯企業及相關揭露之新／修訂準則

(1) IFRS 10 「合併財務報表」

此準則將取代 IAS 27 「合併及單獨財務報表」，同時亦取代 SIC 12 「合併：特殊目的個體」。本公司考量對其他個體是否具控制，據以決定應納入合併之個體。當本公司有(i)對被投資者之權力、(ii)因對被投資者之參與而產生變動報酬之暴險或權利，且(iii)使用其對被投資者之權力以影響該等報酬金額之能力時，則合併公司對被投資者具控制。此外，針對較為複雜之情況下投資者是否具控制之判斷，新準則提供較多指引。

(2) IFRS 12 「對其他個體之權益之揭露」

新準則係針對子公司、關聯企業及未納入合併報表之結構型個體之權益規定較為廣泛之揭露內容。

(3) IAS 28 「投資關聯企業及合資」之修訂

依修訂之準則規定，合併公司僅將符合分類為待出售條件之投資關聯企業轉列為待出售，未分類為待出售之任何股權繼續採權益法。適用該修訂前，當投資關聯企業符合分類為待出售條件時，合併公司係將投資關聯企業全數轉列待出售，並全數停止採用權益法。

3. IFRS 13 「公允價值衡量」

IFRS 13 「公允價值衡量」提供公允價值衡量指引，該準則定義公允價值、建立衡量公允價值之架構，並規定公允價值衡量之揭露。此外，該準則規定之揭露內容較現行準則更為廣泛，例如，現行準則僅要求以公允價值衡量之金融工具須按公允價值三層級揭露，依照 IFRS 13 「公允價值衡量」規定，適用該準則之所有資產及負債皆須提供前述揭露。

4. IAS 1 「其他綜合損益項目之表達」之修正

依修正之準則規定，其他綜合損益項目須按性質分類且分組為(1)後續不重分類至損益者及(2)後續(於符合條件時)將重分類至損益者。相關所得稅亦應按相同基礎分組。適用該修正規定前，並無上述分組之強制規定。

5. IAS 36 「非金融資產可回收金額之揭露」之修正

IASB 於發布 IFRS 13 「公允價值衡量」時，同時修正 IAS 36 「資產減損」之揭露規定，導致合併公司須於每一報導期間增加揭露資產或現金產生單位之可回收金額。本次 IAS 36 之修正係釐清合併公司僅須於認列或迴轉減損損失當期揭露該等可回收金額。此外，若可回收金額係以現值法計算之公允價值減處分成本衡量，本公司須增加揭露所採用之折現率。

6. IFRIC 21 「徵收款」

IFRIC 21 對政府依法所徵收之各類款項(簡稱徵收款)應於何時認列為負債提供指引，包含徵收時點與金額均已確定者，及徵收時點或金額尚不確定之負債準備。合併公司於應納徵收款之交易或活動發生時，始應估列相關負債。因此，若支付義務係隨時間經過

而發生（例如隨著企業收入之產生），相關負債亦應逐期認列；若支付義務係於達到特定門檻（例如營收達到特定金額）時產生，相關負債應於達到門檻時認列。

7. 2010-2012 週期之 IFRSs 年度改善

2010-2012 週期之 IFRSs 年度改善修正 IFRS 2「股份基礎給付」、IFRS 3「企業合併」及 IFRS 8「營運部門」等若干準則。

IFRS 2 之修正係改變既得條件及市價條件定義，並增列績效條件及服務條件定義。該修正釐清績效條件所訂之績效目標得按合併公司或同一集團內另一個體之營運（非市價條件）或權益工具之市價（市價條件）設定。該績效目標之設定得與合併公司整體或部分（例如某一部門）績效有關，而達成績效目標之期間則不得長於服務期間。此外，該修正並釐清股價指數目標因同時反映本公司本身與集團外其他企業之績效，故非屬績效條件。

IFRS 3 之修正係釐清企業合併之或有對價，無論是否為 IAS 39 或 IFRS 9 之適用範圍，應以公允價值衡量，公允價值變動係認列於損益。

IFRS 8 之修正係釐清若合併公司將具有相似經濟特性之營運部門彙總揭露，應於合併財務報告揭露管理階層於運用彙總基準時所作之判斷。此外，該修正亦釐清合併公司僅於部門資產定期提供予主要營運決策者時，始應揭露應報導部門資產總額至企業資產總額之調節資訊。

IFRS 13 之修正係釐清適用 IFRS 13 後，無設定利率之短期應收款及應付款，若折現之影響不重大，仍得按原始發票金額衡量。

IAS 24「關係人揭露」之修正係釐清，為本公司提供主要管理階層服務之管理個體係屬本公司之關係人，應揭露管理個體提供主要管理階層服務而致報導個體發生之已支付或應支付金額，惟無須揭露該等薪酬之組成類別。

8. 2011-2013 週期之 IFRSs 年度改善

2011-2013 週期之 IFRSs 年度改善修正 IFRS 3、IFRS 13 及 IAS 40「投資性不動產」等若干準則。

IFRS 3 之修正係釐清 IFRS 3 不適用於聯合協議本身財務報表中關於其設立之會計處理。

IFRS 13 之修正係對適用以淨額基礎衡量金融資產及金融負債群組公允價值之例外（即「組合例外」）進行修正，以釐清該例外範圍包括 IAS 39 或 IFRS 9 適用範圍內並依其規定處理之所有合約，即使該合約不符合 IAS 32「金融工具：表達」對金融資產或金融負債之定義亦然。

IAS 40 之修正係釐清合併公司應同時依 IAS 40 及 IFRS 3 判斷所取得之投資性不動產係屬取得資產或屬企業合併。

(三) 已發布但尚未生效之修正證券發行人財務報告編製準則造成之會計政策重大變動說明：無。

(四) 已發布但尚未生效之新／修正／修訂準則及解釋對本公司財務報表影響之說明

截至本個體財務報告通過發布日止，本公司仍持續評估上述準則及解釋對財務狀況與經營結果之影響，相關影響待評估完成時予以揭露。

四、重大會計政策之彙總說明

本個體財務報告係按證券發行人財務報告編製準則之首份個體財務報告。

(一) 遵循聲明

本個體財務報告係依照證券發行人財務報告編製準則（以下稱「個體財務報告會計準則」）編製。

(二) 編製基礎

除按公允價值衡量之金融工具外，本個體財務報告係依歷史成本基礎編製。歷史成本通常係依取得資產所支付對價之公允價值決定。

本公司於編製個體財務報告時，對投資子公司、關聯企業係採權益法處理。為使本個體財務報告之當期損益、其他綜合損益及權益與本公司合併財務報告中歸屬於本公司業主之當期損益、其他綜合損益及權益相同，

個體基礎與合併基礎下若干會計處理差異係調整「採用權益法之投資」、「採用權益法之子公司、關聯企業及合資損益份額」暨相關權益項目。

(三) 資產與負債區分流動與非流動之標準

流動資產包括：

1. 主要為交易目的而持有之資產；
2. 預期於資產負債表日後 12 個月內實現之資產；及
3. 現金及約當現金（但不包括於資產負債表日後逾 12 個月用以交換或清償負債而受到限制者）。

流動負債包括：

1. 主要為交易目的而持有之負債；
2. 預期於資產負債表日後 12 個月內到期清償之負債（即使於資產負債表日後至通過發布財務報告前已完成長期性之再融資或重新安排付款協議，亦屬流動負債），以及
3. 不能無條件將清償期限遞延至資產負債表日後至少 12 個月之負債。惟負債之條款可能依交易對方之選擇，以發行權益工具而導致其清償者，並不影響分類。

非屬上述流動資產或流動負債者，係分類為非流動資產或非流動負債。

(四) 外 幣

編製本公司個體財務報告時，以本公司功能性貨幣以外之貨幣（外幣）交易者，依交易日匯率換算為功能性貨幣記錄。外幣貨幣性項目於每一資產負債表日以收盤匯率換算。

除下列項目外，因交割貨幣性項目或換算貨幣性項目產生之兌換差額，於發生當期認列於損益。

1. 為規避部分匯率風險而進行避險交易所產生之兌換差額；
2. 應收或應付國外營運機構之貨幣性項目，該項目之清償目前既無計畫亦不可能於可預見之未來發生，則其兌換差額原始係認列為其他綜合損益，並於處分淨投資時，自權益重分類至損益。

以公允價值衡量之外幣非貨幣性項目係以決定公允價值當日之匯率換算，所產生之兌換差額列為當期損益，惟屬公允價值變動認列於其他綜合損益者，其產生之兌換差額列於其他綜合損益。

以歷史成本衡量之外幣非貨幣性項目係以交易日之匯率換算，不再重新換算。

於編製個體財務報告時，本公司國外營運機構（包含營運所在國家或使用之貨幣與本公司不同之子公司、關聯企業、合資或分公司）之資產及負債以每一資產負債表日匯率換算為新台幣。收益及費損項目係以當期平均匯率換算，所產生之兌換差額列於其他綜合損益。

（五）存 貨

存貨包括原料、物料、製成品及在製品。存貨係以成本與淨變現價值孰低衡量，比較成本與淨變現價值時除同類別存貨外係以個別項目為基礎。淨變現價值係指在正常情況下之估計售價減除至完工尚需投入之估計成本及完成出售所需之估計成本後之餘額。存貨成本之計算係採加權平均法。

（六）採用權益法之投資

本公司採用權益法處理對子公司及關聯企業之投資。

1. 投資子公司

子公司係指本公司具有控制之個體（含特殊目的個體）。

權益法下，投資原始依成本認列，取得日後帳面金額係隨本公司所享有之子公司損益及其他綜合損益份額與利潤分配而增減。此外，針對本公司可享有子公司其他權益之變動係按持股比例認列。

當本公司對子公司所有權權益之變動未導致喪失控制者，係作為權益交易處理。投資帳面金額與所支付或收取對價之公允價值間之差額，係直接認列為權益。

當本公司對子公司之損失份額等於或超過其在該子公司之權益（包括權益法下子公司之帳面金額及實質上屬於本公司對該子公司淨投資組成部分之其他長期權益）時，係繼續按持股比例認列損失。

取得成本超過本公司於取得日所享有子公司可辨認資產及負債淨公允價值份額之數額列為商譽，該商譽係包含於該投資之帳面金額且不得攤銷；本公司於取得日所享有子公司可辨認資產及負債淨公允價值份額超過取得成本之數額列為當期收益。

當喪失對子公司控制時，本公司係按喪失控制日之公允價值衡量其對前子公司之剩餘投資，剩餘投資之公允價值及任何處分價款與喪失控制當日之投資帳面金額之差額，列入當期損益。此外，於其他綜合損益中所認列與該子公司有關之所有金額，其會計處理係與本公司直接處分相關資產或負債所必須遵循之基礎相同。

本公司與子公司之順流交易未實現損益於個體財務報告予以銷除。本公司與子公司之逆流及側流交易所產生之損益，僅在與本公司對子公司權益無關之範圍內，認列於個體財務報告。

2. 投資關聯企業

關聯企業係指本公司具有重大影響，但非屬子公司或合資權益之企業。

本公司採用權益法處理對關聯企業之投資。權益法下，投資關聯企業原始依成本認列，取得日後帳面金額係隨本公司所享有之關聯企業損益及其他綜合損益份額與利潤分配而增減。此外，針對關聯企業權益之變動係按持股比例認列。

關聯企業發行新股時，本公司若未按持股比例認購，致使持股比例發生變動，並因而使投資之股權淨值發生增減時，其增減數調整資本公積及採用權益法之投資。惟若未按持股比例認購或取得致使對關聯企業之所有權權益減少者，於其他綜合損益中所認列與該關聯企業有關之金額按減少比例重分類，其會計處理之基礎係與關聯企業若直接處分相關資產或負債所必須遵循之基礎相同；前項調整如應借記資本公積，而採用權益法之投資所產生之資本公積餘額不足時，其差額借記保留盈餘。

取得成本超過本公司於取得日所享有關聯企業可辨認資產及負債淨公允價值份額之數額列為商譽，該商譽係包含於該投資之帳面金額且不得攤銷；本公司於取得日所享有關聯企業可辨認資產及負債淨公允價值份額超過取得成本之數額列為當期收益。

本公司與關聯企業間之逆流、順流及側流交易所產生之損益，僅在與本公司對關聯企業權益無關之範圍內，認列於個體財務報告。

(七) 不動產、廠房及設備

不動產、廠房及設備係以成本認列，後續以成本減除累計折舊及累計減損損失後之金額衡量。

建造中之不動產、廠房及設備係以成本減除累計減損損失後之金額認列。成本包括專業服務費用，及符合資本條件之借款成本予以資本化之金額。該等資產於完工並達預期使用狀態時，分類至不動產、廠房及設備之適當類別並開始提列折舊。

自有土地不提列折舊。不動產、廠房及設備係採直線基礎提列折舊，對於每一重大部分則單獨提列折舊，本公司至少於每一年度結束日對估計耐用年限、殘值及折舊方法進行檢視。會計估計變動之影響係以推延方式處理。

除列不動產、廠房及設備所產生之利益或損失金額，係淨處分價款與該資產帳面金額間之差額，並且認列於當期損益。

除列投資性不動產所產生之利益或損失金額，係淨處分價款與該資產帳面金額間之差額，並且認列於當期損益。

(八) 無形資產

1. 單獨取得

單獨取得之有限耐用年限無形資產原始以成本衡量，後續係以成本減除累計攤銷及累計減損損失後之金額衡量。本公司以直線基礎進行攤銷，並且至少於每一年度結束日對估計耐用年限、殘值及折舊方法進行檢視。除本公司預期於該無形資產經濟年限屆滿前處分該資產外，有限耐用年限無形資產之殘值估計為零。會計估計變動之影響係以推延方式處理。

2. 除 列

除列無形資產所產生之利益或損失金額，係淨處分價款與該資產帳面金額間之差額，並且認列於當期損益。

(九) 有形及無形資產（商譽除外）之減損

本公司於每一資產負債表日評估是否有任何跡象顯示有形及無形資產（商譽除外）可能已減損。若有任一減損跡象存在，則估計該資產之可回收金額。倘無法估計個別資產之可回收金額，本公司估計該資產所屬現金產生單位之可回收金額。

針對非確定耐用年限及尚未可供使用之無形資產，至少每年進行減損測試，或於有減損跡象時進行減損測試。

可回收金額為公允價值減出售成本與其使用價值之較高者。個別資產或現金產生單位之可回收金額若低於其帳面金額時，將該資產或現金產生單位之帳面金額調減至其可回收金額。

當減損損失於後續迴轉時，該資產或現金產生單位之帳面金額調增至修訂後之可回收金額，惟增加後之帳面金額以不超過該資產或現金產生單位若未於以前年度認列減損損失時所決定之帳面金額（減除攤銷或折舊）。減損損失之迴轉係認列於損益。

（十）金融工具

金融資產與金融負債於本公司成為該工具合約條款之一方時認列於個體資產負債表。

原始認列金融資產與金融負債時，若金融資產或金融負債非屬透過損益按公允價值衡量者，係按公允價值加計直接可歸屬於取得或發行金融資產或金融負債之交易成本衡量。直接可歸屬於取得或發行透過損益按公允價值衡量之金融資產或金融負債之交易成本，則立即認列為損益。

1. 金融資產

金融資產之慣例交易係採交易日會計認列及除列。

(1) 衡量種類

本公司所持有之金融資產種類為透過損益按公允價值衡量之金融資產、備供出售金融資產與放款及應收款。

A. 透過損益按公允價值衡量之金融資產

透過損益按公允價值衡量之金融資產包括持有供交易及指定為透過損益按公允價值衡量之金融資產。

若符合下列因素之一而可提供更攸關之資訊時，可於原始認列時指定為透過損益按公允價值衡量：

- a. 該指定可消除或重大減少衡量或認列不一致；或
- b. 一組金融資產、金融負債或兩者，依書面之風險管理或投資策略，以公允價值基礎管理並評估其績效，且合併公司內部提供予管理階層之該投資組合資訊，亦以公允價值為基礎。
- c. 將包含一個或多個嵌入式衍生工具之混合（結合）合約整體進行指定。

透過損益按公允價值衡量之金融資產係按公允價值衡量，其再衡量產生之利益或損失（包含該金融資產所產生之任何股利或利息）係認列於損益。公允價值之決定方式請參閱附註三十。

透過損益按公允價值衡量之金融資產若屬於活絡市場無市場報價且其公允價值無法可靠衡量之權益工具投資，及與此種無報價權益工具連結且須以交付該等權益工具交割之衍生工具，後續係以成本減除減損損失後之金額衡量，並單獨列為「以成本衡量之金融資產」。該等金融資產於後續能可靠衡量公允價值時，係按公允價值再衡量，其帳面金額與公允價值間之差額認列於損益。

B. 備供出售金融資產

備供出售金融資產係非衍生金融資產被指定為備供出售，或未被分類為放款及應收款或透過損益按公允價值衡量之金融資產。

本公司持有上市之權益工具係於活絡市場交易而分類為備供出售金融資產並於每一資產負債表日以公允價值表達。本公司亦持有非於活絡市場交易之未上市股票但被分類為備供出售金融資產，並於每一資產負債表日以公允價值表達(因合併公司管理階層認為其公允價值能可靠衡量)。公允價值之決定方式請參閱附註三十。

備供出售權益投資之股利，係認列於損益。其餘備供出售金融資產帳面金額之變動係認列於其他綜合損益，於投資處分或確定減損時重分類為損益。

備供出售權益投資之股利於本公司收款之權利確立時認列。

C. 放款及應收款

放款及應收款係指於活絡市場無報價，且具固定或可決定付款金額之非衍生金融資產。放款及應收款(包括應收帳款、現金及約當現金、無活絡市場之債券投資與其他)係採用有效利息法按攤銷後成本減除減損損失後之金額衡量，惟短期應收帳款之利息認列不具重大性之情況除外。

約當現金包括自取得日起 3 個月內、高度流動性、可隨時轉換成定額現金且價值變動風險甚小之定期存款，係用於滿足短期現金承諾。

(2) 金融資產之減損

除透過損益按公允價值衡量之金融資產外，本公司係於每一資產負債表日評估其他金融資產是否有減損客觀證據，當有客觀證據顯示，因金融資產原始認列後發生之單一或多項事項，致使金融資產之估計未來現金流量受損失者，該金融資產即已發生減損。

按攤銷後成本列報之金融資產，如應收帳款及其他應收款，該資產經個別評估未有減損後，另再集體評估減損。應收款集體存在之客觀減損證據可能包含本公司過去收款經驗及授信期間延遲付款情況。

按攤銷後成本列報之金融資產之減損損失金額係該資產帳面金額與估計未來現金流量按該金融資產原始有效利率折現之現值間之差額。

按攤銷後成本列報之金融資產於後續期間減損損失金額減少，且該減少客觀地與認列減損後發生之事項相連結，則先前認列之減損損失直接或藉由調整備抵帳戶予以迴轉認列於損益，惟該迴轉不得使金融資產帳面金額超過若未認列減損情況下於迴轉日應有之攤銷後成本。

當備供出售權益投資之公允價值低於成本且發生顯著或永久性下跌時，將被認為是一項客觀減損證據。

其他金融資產之客觀減損證據可能包含：

- A. 發行人或債務人之重大財務困難；
- B. 違約，例如利息或本金支付之延滯或不償付；
- C. 債務人將進入破產或其他財務重整之可能性大增；或
- D. 由於財務困難而使金融資產之活絡市場消失。

當備供出售金融資產發生減損時，原先已認列於其他綜合損益之累計損失金額將重分類至損益。

備供出售權益工具投資已認列於損益之減損損失不得透過損益迴轉。任何認列減損損失後之公允價值回升金額係認列於其他綜合損益。

所有金融資產之減損損失係直接自金融資產之帳面金額中扣除，惟應收帳款係藉由備抵帳戶調降其帳面金額。當判斷應收帳款無法收回時，係沖銷備抵帳戶。原先已沖銷而後續收回之款項則貸記備抵帳戶。備抵帳戶帳面金額之變動認列於損益。

(3) 金融資產之除列

本公司僅於對來自金融資產現金流量之合約權利失效，或已移轉金融資產且該資產所有權之幾乎所有風險及報酬已移轉予其他企業時，始將金融資產除列。

於一金融資產整體除列時，其帳面金額與所收取對價加計已認列於其他綜合損益之任何累計利益或損失之總和間之差額係認列於損益。

2. 權益工具

本公司發行之債務及權益工具係依據合約協議之實質與金融負債及權益工具之定義分類為金融負債或權益。

權益工具係指表彰本公司於資產減除所有負債後剩餘權益之任何合約。本公司發行之權益工具係以取得之價款扣除直接發行成本後之金額認列。

再取回本公司本身之權益工具係於權益項下認列與減除。購買、出售、發行或註銷本公司本身之權益工具不認列於損益。

3. 金融負債

(1). 後續衡量

除下列情況外，所有金融負債係以有效利息法按攤銷後成本衡量：

A. 透過損益按公允價值衡量之金融負債

透過損益按公允價值衡量之金融負債包含持有供交易及指定為透過損益按公允價值衡量。

若符合下列因素之一而可提供更攸關之資訊時，可於原始認列時指定為透過損益按公允價值衡量：

- a. 該指定可消除或重大減少衡量或認列之不一致；或
- b. 一組金融資產、金融負債或兩者，依書面之風險管理或投資策略，以公允價值基礎管理並評估其績效，且本公司內部提供予管理階層之該投資組合資訊，亦以公允價值為基礎。
- c. 將包含一個或多個嵌入式衍生工具之混合（結合）合約整體進行指定。

透過損益按公允價值衡量之金融負債係按公允價值衡量，其再衡量產生之利益或損失（包含該金融負債所支付之任何股利或利息）係認列於損益。公允價值之決定方式請參閱附註三十。

透過損益按公允價值衡量之金融負債若屬：(a)出售借入公允價值無法可靠衡量之無報價權益工具且須以交付該權益工具交割之義務或(b)與公允價值無法可靠衡量之無報價權益工具連結且須以交付該等權益工具交割之衍生負債，係於資產負債表日以成本衡量，並單獨列為「以成本衡量之金融負債」。該等金融負債於後續能可靠衡量公允價值時，係按公允價值再衡量，其帳面金額與公允價值間之差額認列於損益。

(2) 金融負債之除列

本公司僅於義務解除、取消或到期時，始將金融負債除列。除列金融負債時，其帳面金額與所支付對價（包含任何所移轉之非現金資產或承擔之負債）間之差額認列為損益。

4. 衍生工具

本公司簽訂之衍生工具包括遠期外匯合約，用以管理本公司之匯率風險。

衍生工具於簽訂衍生工具合約時，原始以公允價值認列，後續於資產負債表日按公允價值再衡量，後續衡量產生之利益或損失直接列入損益，然指定且為有效避險工具之衍生工具，其認列於損益之時點則將視避險關係之性質而定。當衍生工具之公允價值為正值時，列為金融資產；公允價值為負值時，列為金融負債。

(十一) 負債準備

認列為負債準備之金額係考量義務之風險及不確定性，而為資產負債表日清償義務所需支出之最佳估計。若負債準備係以清償該現時義務之估計現金流量衡量，其帳面金額係為該等現金流量之現值（若貨幣之時間價值影響重大）。

保 固

於銷售合約下之保固義務係依管理階層對清償本公司義務所需支出之最佳估計，於相關商品認列收入之日同時認列。

(十二) 收入認列

收入係按已收或應收對價之公允價值衡量，並扣除估計之客戶退貨、折扣及其他類似之折讓。銷貨退回係依據以往經驗及其他攸關因素合理估計未來之退貨金額提列。

1. 商品之銷售

銷售商品係於下列條件完全滿足時認列收入：

- (1) 本公司已將商品所有權之重大風險及報酬移轉予買方；
- (2) 本公司對於已經出售之商品既不持續參與管理，亦未維持有效控制；
- (3) 收入金額能可靠衡量；
- (4) 與交易有關之經濟效益很有可能流入本公司；及
- (5) 與交易有關之已發生或將發生之成本能可靠衡量。

去料加工時，加工產品所有權之重大風險及報酬並未移轉，是以去料時不作銷貨處理。

2. 股利收入及利息收入

投資所產生之股利收入係於股東收款之權利確立時認列，惟前提係與交易有關之經濟效益很有可能流入本公司，且收入金額能可靠衡量。

金融資產之利息收入係於經濟效益很有可能流入本公司，且收入金額能可靠衡量時認列。利息收入係依時間之經過按流通在外本金與所適用之有效利率採應計基礎認列。

(十三) 租賃

當租賃條款係移轉附屬於資產所有權之幾乎所有風險與報酬予承租人，則將其分類為融資租賃。所有其他租賃則分類為營業租賃。

1. 本公司為出租人

營業租賃之租賃收益係按直線基礎於相關租賃期間內認列為收益。因協商與安排營業租賃所產生之原始直接成本，係加計至出租資產之帳面金額，並按直線基礎於租賃期間內認列為費用。營業租賃下，或有租金於發生當期認列為收益。

2. 本公司為承租人

營業租賃給付係按直線基礎於租賃期間內認列為費用，除非另一種有系統之基礎更能代表使用者效益之時間型態。營業租賃下，或有租金於發生當期認列為費用。

(十四) 退職後福利

屬確定提撥退休計畫之退休金，係於員工提供服務之期間，將應提撥之退休金數額認列為當期費用。

屬確定福利退休計畫之退休金，提供福利之成本係使用預計單位福利法進行精算評價。前期服務成本於福利已既得之範圍內立即認列，非屬已既得之部分則於福利成為既得前之平均期間內，以直線基礎攤銷。

應計退休金負債係代表確定福利義務之現值、調整未認列前期服務成本，並減除計畫資產公允價值後之金額。任何依此方式計算所產生之資產，不得超過累積未認列前期服務成本，加上該計畫之可得退還資金及可減少未來提撥金之現值。

確定福利退休計畫發生縮減或清償時，認列縮減或清償之損益。

(十五) 所得稅

所得稅費用係當期所得稅及遞延所得稅之總和。

1. 當期所得稅

依所得稅法規定計算之未分配盈餘加徵 10% 所得稅列為股東會決議年度之所得稅費用。

以前年度應付所得稅之調整，列入當期所得稅。

2. 遞延所得稅

遞延所得稅係依個體財務報表帳載資產及負債帳面金額與計算課稅所得之課稅基礎二者所產生之暫時性差異予以認列。遞延所得稅負債一般係就所有應課稅暫時性差異予以認列，而遞延所得稅資產則於很有可能有課稅所得以供可減除暫時性差異等支出所產生之所得稅抵減使用時認列。暫時性差異係由其他資產及負債原始認列（不包括企業合併）所產生，且交易當時既不影響課稅所得亦不影響會計利潤者，不認列為遞延所得稅資產及負債。

與投資子公司、關聯企業及合資權益相關之應課稅暫時性差異皆認列遞延所得稅負債，惟本公司若可控制暫時性差異迴轉之時間點，且該暫時性差異很有可能於可預見之未來不會迴轉者除外。與此類投資及權益有關之可減除暫時性差異所產生之遞延所得稅資產，僅於其很有可能有足夠課稅所得用以實現暫時性差異之利益，且於可預見之未來預期將迴轉的範圍內，予以認列。

遞延所得稅資產之帳面金額於每一資產負債表日予以重新檢視，並針對已不再很有可能有足夠之課稅所得以供其回收所有或部分資產者，調減帳面金額。原未認列為遞延所得稅資產者，亦於每一資產負債表日予以重新檢視，並在未來很有可能產生課稅所得以供其回收所有或部分資產者，調增帳面金額。

遞延所得稅資產及負債係以預期負債清償或資產實現當期之稅率衡量，該稅率係以資產負債表日已立法或已實質性立法之稅率及稅法為基礎。遞延所得稅負債及資產之衡量係反映企業於資產負債表日預期回收或清償其資產及負債帳面金額之方式所產生之租稅後果。

3. 本期之當期及遞延所得稅

當期及遞延所得稅係認列於損益，惟與認列於其他綜合損益或直接計入權益之項目相關之當期及遞延所得稅係分別認列於其他綜合損益或直接計入權益。若當期所得稅或遞延所得稅係自取得子公司／企業合併所產生，其所得稅影響數納入投資子公司企業合併之會計處理。

五、重大會計判斷、估計及假設不確定性之主要來源

本公司於採用附註四所述之會計政策時，對於不易自其他來源取得資產及負債帳面金額之相關資訊，管理階層必須基於歷史經驗及其他攸關之因素作出相關之判斷、估計及假設。實際結果可能與估計有所不同。

管理階層將對估計與基本假設係持續檢視。若估計之修正僅影響當期，則於會計估計修正當期認列。若會計估計之修正同時影響當期及未來期間，則於估計修正當期及未來期間認列。

(一) 所得稅

截至 102 年 12 月 31 日暨 101 年 12 月 31 日及 1 月 1 日止，與未使用課稅損失有關之遞延所得稅資產帳面金額分別為 31,651 仟元、35,042 仟元及 32,761 仟元。由於未來獲利之不可預測性。遞延所得稅資產之可實現性主要視未來能否有足夠之獲利或應課稅暫時性差異而定。若未來實際產生之獲利少於預期，可能會產生重大遞延所得稅資產之迴轉，該等迴轉係於發生期間認列為損益。

(二) 應收帳款之估計減損

當有客觀證據顯示減損跡象時，本公司會考量未來現金流量之估計。減損損失之金額係以該資產之帳面金額及估計未來現金流量(排除尚未發生之未來信用損失)按該金融資產之原始有效利率折現之現值間的差額衡量。若未來實際現金流量少於預期，可能會產生重大減損損失，請參閱附註十。

(三) 存貨之評價

由於存貨須以成本與淨變現價值孰低者計價，故本公司必須運用判斷及估計決定財務報導期間結束日存貨之淨變現價值。

由於市場快速變遷，本公司評估財務報導期間結束日存貨因正常損耗、過時陳舊或無市場銷售價值之金額，並將存貨成本沖減至淨變現價值。此存貨評價主要係依未來特定期間內之產品需求為估計基礎，故可能生重大變動，請參閱附註十一。

(四) 其他金融工具之公允價值

如附註三十所述，本公司管理階層運用判斷以選定用以估計於活絡市場無市場報價金融工具之適當評價技術。本公司係採用市場參與者所通用

之評價技術。未上市（櫃）權益工具之公允價值估計中包括非由可觀察市場價格或利率支持之假設。截至 102 年 12 月 31 日暨 101 年 12 月 31 日及 1 月 1 日止，該等權益工具之帳面金額分別為 10,657 仟元、10,780 仟元及 14,657 仟元。評價技術所使用之詳細假設係揭露於附註三十。本公司管理階層認為所選定之評價技術及假設可適當用以決定金融工具之公允價值。

(五) 不動產、廠房及設備之耐用年限

參閱上述附註四(八)所述，本公司於每一資產負債表日檢視不動產、廠房及設備之估計耐用年限。本公司本期並未變更不動產、廠房及設備之耐用年限。

(六) 應計退休金負債之計算

計算確定福利義務之現值時，本公司必須運用判斷及估計以決定財務報導期間結束日之相關精算假設，包含折現率及計畫資產之預期報酬率等。任何精算假設之變動，均可能會重大影響本公司確定福利義務之金額，請參閱附註二十。

六、現金及約當現金

| | 102年12月31日 | 101年12月31日 | 101年1月1日 |
|--------------------------|--------------------|-------------------|-------------------|
| 庫存現金及週轉金 | \$ 428 | \$ 298 | \$ 464 |
| 銀行支票及活期存款 | 1,001,985 | 536,372 | 698,511 |
| 約當現金 | | | |
| 原始到期日在 3 個月以 內之銀行定期存款 | 4,802 | - | - |
| | <u>\$1,007,215</u> | <u>\$ 536,670</u> | <u>\$ 698,975</u> |

銀行存款於資產負債表日之市場利率區間如下：

| | 102年12月31日 | 101年12月31日 | 101年1月1日 |
|------|-------------|-------------|-------------|
| 銀行存款 | 0.05%~3.00% | 0.05%~0.17% | 0.05%~0.17% |

七、透過損益按公允價值衡量之金融工具

| | <u>102年12月31日</u> | <u>101年12月31日</u> | <u>101年1月1日</u> |
|---------------------|-------------------|-------------------|-----------------|
| <u>持有供交易之金融資產</u> | | | |
| 衍生工具（未指定避險） | | | |
| — 遠期外匯合約（一） | \$ 1,756 | \$ 24 | \$ 584 |
| 非衍生金融資產 | | | |
| — 國內上市（櫃）股票 | <u>4,758</u> | <u>3,180</u> | <u>-</u> |
| <u>透過損益按公允價值衡量之</u> | | | |
| <u>金融資產—流動</u> | <u>\$ 6,514</u> | <u>\$ 3,204</u> | <u>\$ 584</u> |

（一）於資產負債表日未適用避險會計且尚未到期之遠期外匯合約如下：

| | 幣 別 | 到 期 期 間 | 合 約 金 額（仟元） |
|-------------------|--------|---------------------|-------------------------|
| <u>102年12月31日</u> | | | |
| 預購遠期外匯 | 新台幣兌美元 | 103.01.07~103.03.17 | NTD\$173,724/USD\$5,900 |
| <u>101年12月31日</u> | | | |
| 預售遠期外匯 | 美元兌新台幣 | 102.01.21 | USD\$1,000/NTD\$29,057 |
| <u>101年1月1日</u> | | | |
| 預購遠期外匯 | 新台幣兌美元 | 101.01.03~101.01.17 | NTD\$60,191/USD\$2,000 |
| 預售遠期外匯 | 美元兌新台幣 | 101.01.06~101.02.08 | USD\$7,000/NTD\$212,103 |

本公司 102 及 101 年度從事遠期外匯交易之目的，主要係為規避外幣資產及負債因匯率波動產生之風險。本公司持有之遠期外匯合約因不符合有效避險條件，故不適用避險會計。

八、備供出售金融資產

| | <u>102年12月31日</u> | <u>101年12月31日</u> | <u>101年1月1日</u> |
|---------------------|-------------------|-------------------|------------------|
| <u>備供出售金融資產—流動</u> | | | |
| <u>受益憑證</u> | | | |
| 富達中國內需基金 | \$ - | \$ 1,034 | \$ - |
| 元大全球地產建設 | | | |
| 基金 | - | - | 626 |
| 駿馬一號不動產基金 | <u>-</u> | <u>-</u> | <u>25,619</u> |
| | <u>\$ -</u> | <u>\$ 1,034</u> | <u>\$ 26,245</u> |
| <u>備供出售金融資產—非流動</u> | | | |
| 國內上市（櫃）公司股權 | | | |
| 投資 | | | |
| 聯陽半導體股份有限 | | | |
| 公司 | \$ 114 | \$ 139 | \$ 139 |

（接次頁）

(承前頁)

| | 102年12月31日 | 101年12月31日 | 101年1月1日 |
|---------------------------------------|------------------|------------------|------------------|
| 國內非上市(櫃)普通股 | | | |
| 恆耀電子股份有限公司 | \$ 9,375 | \$ 9,375 | \$ 9,375 |
| 艾迪訊科技股份有限公司 | 1,282 | 1,282 | 5,282 |
| 天鈺科技股份有限公司 | - | 123 | - |
| 悠游云股份有限公司 | - | - | - |
| 國外上市(櫃)公司股權投資 | | | |
| ALPHA AND OMEGA SEMICONDUCTOR LIMITED | - | - | 26,237 |
| 國外非上市(櫃)特別股 | | | |
| ALWAYS POSITIVE SOLAR SILICON, INC. | - | - | - |
| JAM TECHNOLOGIES INC. | - | - | - |
| | <u>\$ 10,771</u> | <u>\$ 10,919</u> | <u>\$ 41,033</u> |

本公司於 102 及 101 年度對上述以成本法衡量之金融資產提列減損損失分別為悠游云公司 1,469 仟元及艾迪訊科技公司 4,000 仟元。

本公司於 101 年 1 月 1 日將原認列為以成本衡量之未上市(櫃)股票計 14,657 仟元指定為備供出售金融資產(參閱附註三七)。該等股票及其他備供出售金融資產公允價值之決定，請參閱附註三十。

九、無活絡市場之債券投資

| | 102年12月31日 | 101年12月31日 | 101年1月1日 |
|----------------------|------------------|------------------|------------------|
| 原始到期日超過 3 個月之定期存款－流動 | <u>\$ 15,708</u> | <u>\$ 15,708</u> | <u>\$ 15,708</u> |

(一) 102 及 101 年度原始到期日超過 3 個月之定期存款市場利率區間分別為年利率 0.48%~1.34%、0.48%~1.34%及 0.48%~1.34%。

(二) 無活絡市場之債券投資質押之資訊，參閱附註三二。

十、應收票據、應收帳款及其他應收款

| | 102年12月31日 | 101年12月31日 | 101年1月1日 |
|--------------|--------------------|--------------------|--------------------|
| <u>應收票據</u> | | | |
| 應收票據—因營業而發生 | \$ 27,889 | \$ 31,661 | \$ 34,803 |
| 減：備抵呆帳 | <u>-</u> | <u>-</u> | <u>-</u> |
| | <u>\$ 27,889</u> | <u>\$ 31,661</u> | <u>\$ 34,803</u> |
| <u>應收帳款</u> | | | |
| 應收帳款 | \$2,428,678 | \$2,075,691 | \$2,438,439 |
| 減：備抵呆帳 | <u>19,983)</u> | <u>(21,483)</u> | <u>(20,961)</u> |
| | <u>\$2,408,695</u> | <u>\$2,054,208</u> | <u>\$2,417,478</u> |
| <u>催收款</u> | | | |
| 催收款 | \$ 13,939 | \$ 13,939 | \$ 14,059 |
| 減：備抵呆帳 | <u>(13,939)</u> | <u>(13,939)</u> | <u>(14,059)</u> |
| | <u>\$ -</u> | <u>\$ -</u> | <u>\$ -</u> |
| <u>其他應收款</u> | | | |
| 應收帳款讓售保留款 | \$ 565,380 | \$ 614,552 | \$ 489,638 |
| 其他 | <u>63,147</u> | <u>52,984</u> | <u>29,523</u> |
| | <u>\$ 628,527</u> | <u>\$ 667,536</u> | <u>\$ 519,161</u> |

催收款帳列其他資產項下。

應收帳款

本公司對商品銷售之平均授信期間為 90~135 天。由於歷史經驗顯示逾期超過 270 天之應收帳款無法收回，本公司對於帳齡超過 270 天之應收帳款認列 100%備抵呆帳，對於帳齡在 270 天內之應收帳款，其備抵呆帳係參考應收帳款帳齡及回收可能性評估提列。本公司於決定應收帳款可回收性時，依據對客戶之應收帳款帳齡分析、應收帳款保險承保狀況、信用評核結果及經濟環境變化等因素。

本公司無已逾期但未減損之應收帳款。

應收帳款之備抵呆帳變動資訊如下：

| | 群組評估減損損失 |
|-------------------|------------------|
| 101 年 1 月 1 日餘額 | \$ 35,020 |
| 加：本年度提列呆帳費用 | <u>402</u> |
| 101 年 12 月 31 日餘額 | <u>\$ 35,422</u> |
| 102 年 1 月 1 日餘額 | \$ 35,422 |
| 加：本年度提列呆帳費用 | 4,000 |
| 減：本年度分割轉出 | <u>(5,500)</u> |
| 102 年 12 月 31 日餘額 | <u>\$ 33,922</u> |

截至 102 年 12 月 31 日暨 101 年 12 月 31 日及 1 月 1 日，無已進行清算或處於重大財務困難之帳款。

催收款帳列其他資產項下。

本公司讓售應收帳款之相關資訊如下：

| 交 易 對 象 | 讓 售 金 額 | 預 支 金 額 | 保 留 款 金 額 | 利 率 (%) | 額 度 |
|------------------------|--------------------|-------------------|-------------------|-----------|------------|
| <u>102 年 12 月 31 日</u> | | | | | |
| 永豐商業銀行 | \$ 357,231 | \$ 180,188 | \$ 177,043 | 1.1~1.38 | \$ 730,000 |
| 台新國際商業銀行 | 462,473 | 179,065 | 283,408 | 1.08~1.55 | 813,000 |
| 第一銀行 | 31,894 | - | 31,894 | 1.25~1.28 | 193,732 |
| 彰化銀行 | 24,590 | 17,348 | 7,242 | 1.01~1.03 | 38,747 |
| 玉山銀行 | 112,799 | 55,044 | 57,755 | 1.12~1.20 | 268,245 |
| 匯豐銀行 | 32,670 | 27,769 | 4,901 | 1.05~1.14 | 44,708 |
| 日盛銀行 | 3,137 | - | 3,137 | - | 50,000 |
| | <u>\$1,024,794</u> | <u>\$ 459,414</u> | <u>\$ 565,380</u> | | |
| <u>101 年 12 月 31 日</u> | | | | | |
| 第一商業銀行 | \$ 96,586 | \$ 40,819 | \$ 55,767 | 1.1~1.17 | 144,950 |
| 永豐商業銀行 | 471,669 | 241,103 | 230,566 | 0.97~1.32 | 813,000 |
| 台新商業銀行 | 453,274 | 156,391 | 296,883 | 1.08~1.45 | 810,000 |
| 遠東國際商業銀行 | 8,676 | - | 8,676 | - | 231,920 |
| 玉山銀行 | 53,233 | 47,635 | 5,598 | 1.09~1.24 | 173,940 |
| 日盛銀行 | 2,414 | - | 2,414 | - | 50,000 |
| 彰化銀行 | 29,823 | 15,175 | 14,648 | 1 | 37,687 |
| | <u>\$1,115,675</u> | <u>\$ 501,123</u> | <u>\$ 614,552</u> | | |
| <u>101 年 1 月 1 日</u> | | | | | |
| 第一商業銀行 | \$ 60,023 | \$ 14,670 | \$ 45,353 | 1.25~2.20 | 151,375 |
| 永豐商業銀行 | 501,722 | 230,036 | 271,686 | 1.25~2.20 | 810,000 |
| 台新商業銀行 | 275,870 | 154,067 | 121,803 | 1.38~1.57 | 580,000 |
| 遠東國際商業銀行 | 12,363 | - | 12,363 | - | 242,200 |
| 玉山銀行 | 48,413 | 27,151 | 21,262 | 0.81~1.32 | 181,650 |
| 星展銀行 | 35,422 | 30,109 | 5,313 | 1.08~1.80 | 302,750 |
| 匯豐銀行 | 6,027 | 5,123 | 904 | 1.33~1.39 | 60,550 |
| 彰化銀行 | 10,954 | - | 10,954 | - | 39,358 |
| | <u>\$ 950,794</u> | <u>\$ 461,156</u> | <u>\$ 489,638</u> | | |

上述額度可循環使用。

依讓售合約之約定，因商業糾紛（如銷貨退回或折讓等）而產生之損失由本公司承擔，因信用風險而產生之損失則由該等銀行承擔。本公司提供本票為應收帳款讓售之擔保，請參閱附註三三。

讓售應收帳款保留款帳列於其他應收款下。本公司 101 年 12 月底之讓售應收帳款均已收回。

十一、存 貨

| | 102年12月31日 | 101年12月31日 | 101年1月1日 |
|---------|--------------------|--------------------|--------------------|
| 零 組 件 | \$ 157 | \$ 40,281 | \$ 34,778 |
| 商 品 存 貨 | <u>2,332,293</u> | <u>2,639,986</u> | <u>2,307,210</u> |
| | <u>\$2,332,450</u> | <u>\$2,680,267</u> | <u>\$2,341,988</u> |

102 及 101 年度與存貨相關之銷貨成本分別為 17,069,328 仟元及 17,362,870 仟元。

102 及 101 年度之銷貨成本分別包括存貨跌價損失 10,200 仟元及 10,000 仟元、存貨報廢損失 2,810 仟元及 5,133 仟元及存貨盤虧 58 仟元及 1 仟元。

截至 102 年 12 月 31 日暨 101 年 12 月 31 日及 1 月 1 日，無預期超過 12 個月以後回收之存貨。

十二、採用權益法之投資

| | 102年12月31日 | 101年12月31日 | 101年1月1日 |
|--------|-------------------|-------------------|-------------------|
| 投資子公司 | <u>\$ 508,513</u> | <u>\$ 148,634</u> | <u>\$ 138,358</u> |
| 投資關聯企業 | <u>\$ 11,042</u> | <u>\$ 14,371</u> | <u>\$ 9,023</u> |

(一) 投資子公司

| | 102年12月31日 | 101年12月31日 | 101年1月1日 |
|--|-------------------|-------------------|-------------------|
| 非上市(櫃)公司 | | | |
| 勁豐電子股份有限公司 | \$ 371,558 | \$ 21,539 | \$ 15,603 |
| PROMATE INTERATIONAL CO., LTD. | 46,080 | 42,069 | 41,052 |
| HAPPY ON SUPPLY CHAIN MANAGEMENT LTD. | 22,756 | 18,085 | 13,345 |
| EAST PROFIT INTERNATIONAL LTD. | 66,752 | 65,886 | 68,358 |
| PROMATE ELECTRONICS COMPANY USA | <u>1,367</u> | <u>1,055</u> | <u>-</u> |
| | <u>\$ 508,513</u> | <u>\$ 148,634</u> | <u>\$ 138,358</u> |

本公司於資產負債表日對子公司之所有權權益及表決權百分比如下：

| | 102年12月31日 | 101年12月31日 | 101年1月1日 |
|--|------------|------------|----------|
| 勁豐電子股份有限公司 | 90% | 100% | 100% |
| PROMATE INTERATIONAL CO., LTD. | 100% | 100% | 100% |
| HAPPY ON SUPPLY CHAIN MANAGEMENT LTD. | 100% | 100% | 100% |
| EAST PROFIT INTERNATIONAL LTD. | 70% | 70% | 70% |
| PROMATE ELECTRONICS COMPANY USA | 100% | 100% | - |

102 及 101 年度採用權益法之子公司之損益及其他綜合損益份額，係依據各子公司同期間經會計師查核之財務報告認列。

(二) 投資關聯企業

| | 102年12月31日 | 101年12月31日 | 101年1月1日 |
|------------|------------------|------------------|-----------------|
| 非上市(櫃)公司 | | | |
| 豐碩創投股份有限公司 | \$ 11,042 | \$ 11,151 | \$ 9,023 |
| 悠游云股份有限公司 | - | 3,220 | - |
| | <u>\$ 11,042</u> | <u>\$ 14,371</u> | <u>\$ 9,023</u> |

本公司於資產負債表日對關聯企業之所有權權益及表決權百分比如下：

| 公 司 名 稱 | 102年12月31日 | 101年12月31日 | 101年1月1日 |
|------------|------------|------------|----------|
| 豐碩創投股份有限公司 | 21.62% | 21.62% | 20.00% |
| 悠游云股份有限公司 | 12.70% | 44.00% | - |

有關本公司之關聯企業彙整性財務資訊如下：

| | 102年12月31日 | 101年12月31日 | 101年1月1日 |
|-------|------------------|------------------|------------------|
| 總 資 產 | <u>\$ 50,910</u> | <u>\$ 58,855</u> | <u>\$ 45,117</u> |
| 總 負 債 | <u>\$ -</u> | <u>\$ 197</u> | <u>\$ -</u> |

| | 102年度 | 101年度 |
|--------|---------------------|---------------------|
| 本期營業收入 | <u>\$ -</u> | <u>\$ -</u> |
| 本期淨利 | (<u>\$ 1,765</u>) | (<u>\$ 1,206</u>) |

本公司對悠游云股份有限公司 44%權益之投資，於 102 年第 1 季前原採權益法評價，102 年 4 月因悠游云股份有限公司先減資退回股款 1,751

仟元，彌補虧損後現金增資本公司未依持股比例認購，對悠游云股份有限公司降為 12.7% 股權而喪失重大影響力，變更為備供出售金融資產－非流動項下，詳附註八。

採用權益法之投資及本公司對其所享有之損益及其他綜合損益份額，係按未經會計師查核之財務報告計算。惟本公司管理階層認為上述被投資公司財務報告未經會計師核閱，尚不致產生重大之影響。

十三、不動產、廠房及設備

| | 自有土地 | 建築物 | 機器設備 | 運輸設備 | 生財器具 | 什項設備 | 合計 |
|-------------------|------------------|------------------|-----------------|---------------|-----------------|------------------|------------------|
| <u>成 本</u> | | | | | | | |
| 101 年 1 月 1 日餘額 | \$205,987 | \$162,118 | \$ 29,012 | \$ 4,340 | \$ 12,859 | \$ 49,672 | \$463,988 |
| 增 添 | - | - | 8,295 | - | 4,306 | 9,164 | 21,765 |
| 處 分 | - | - | (17,806) | (2,245) | (8,729) | (2,746) | (31,526) |
| 重 分 類 | - | (3,333) | (3,979) | (428) | - | 5,520 | (2,220) |
| 101 年 12 月 31 日餘額 | <u>205,987</u> | <u>158,785</u> | <u>15,522</u> | <u>1,667</u> | <u>8,436</u> | <u>61,610</u> | <u>452,007</u> |
| <u>累計折舊及減損</u> | | | | | | | |
| 101 年 1 月 1 日餘額 | - | 10,704 | 21,114 | 3,622 | 9,432 | 24,963 | 69,835 |
| 折舊費用 | - | 5,164 | 3,128 | 170 | 1,688 | 9,882 | 20,032 |
| 處 分 | - | - | (17,319) | (2,244) | (8,729) | (2,745) | (31,037) |
| 重 分 類 | - | (213) | - | - | - | - | (213) |
| 101 年 12 月 31 日餘額 | - | <u>15,655</u> | <u>6,923</u> | <u>1,548</u> | <u>2,391</u> | <u>32,100</u> | <u>58,617</u> |
| 101 年 1 月 1 日淨額 | <u>\$205,987</u> | <u>\$151,414</u> | <u>\$ 7,898</u> | <u>\$ 718</u> | <u>\$ 3,427</u> | <u>\$ 24,709</u> | <u>\$394,153</u> |
| 101 年 12 月 31 日淨額 | <u>\$205,987</u> | <u>\$143,130</u> | <u>\$ 8,599</u> | <u>\$ 119</u> | <u>\$ 6,045</u> | <u>\$ 29,510</u> | <u>\$393,390</u> |
| <u>成 本</u> | | | | | | | |
| 102 年 1 月 1 日餘額 | \$205,987 | \$158,785 | \$ 15,522 | \$ 1,667 | \$ 8,436 | \$ 61,610 | \$452,007 |
| 增 添 | - | - | - | 606 | 2,399 | 5,375 | 8,380 |
| 分割轉出 | - | - | (5,820) | (485) | (100) | (20,722) | (27,127) |
| 重 分 類 | - | - | - | - | - | 1,525 | 1,525 |
| 102 年 12 月 31 日餘額 | <u>205,987</u> | <u>158,785</u> | <u>9,702</u> | <u>1,788</u> | <u>10,735</u> | <u>47,788</u> | <u>434,785</u> |
| <u>累計折舊及減損</u> | | | | | | | |
| 102 年 1 月 1 日餘額 | - | 15,655 | 6,923 | 1,548 | 2,391 | 32,100 | 58,617 |
| 折舊費用 | - | 5,117 | 3,061 | 140 | 1,753 | 10,589 | 20,660 |
| 分割轉出 | - | - | (3,273) | (485) | (10) | (8,727) | (12,495) |
| 102 年 12 月 31 日餘額 | - | <u>20,772</u> | <u>6,711</u> | <u>1,203</u> | <u>4,134</u> | <u>33,962</u> | <u>66,782</u> |
| 102 年 12 月 31 日淨額 | <u>\$205,987</u> | <u>\$138,103</u> | <u>\$ 2,991</u> | <u>\$ 585</u> | <u>\$ 6,601</u> | <u>\$ 13,826</u> | <u>\$368,003</u> |

本公司之不動產、廠房及設備係以直線基礎按下列耐用年數計提折舊：

| | |
|------|-----------|
| 建築物 | 25 至 61 年 |
| 機器設備 | 3 至 10 年 |
| 運輸設備 | 5 至 6 年 |
| 生財器具 | 3 至 8 年 |
| 什項設備 | 3 至 20 年 |

本公司建築物之重大組成部分主要有廠房主建物及機電動力設備，並分別按其耐用年限 30 年及 25 年予以計提折舊。

本公司設定質押作為借款擔保之不動產、廠房及設備金額，請參閱附註三二。

十四、其他無形資產

| | <u>電腦軟體成本</u> |
|-------------------|-------------------|
| <u>成 本</u> | |
| 101 年 1 月 1 日餘額 | \$ 40,545 |
| 單獨取得 | <u>2,170</u> |
| 101 年 12 月 31 日餘額 | <u>42,715</u> |
| <u>累計攤銷及減損</u> | |
| 101 年 1 月 1 日餘額 | (25,133) |
| 攤銷費用 | (<u>6,524</u>) |
| 101 年 12 月 31 日餘額 | (<u>31,657</u>) |
| 101 年 1 月 1 日淨額 | <u>\$ 15,412</u> |
| 101 年 12 月 31 日淨額 | <u>\$ 11,058</u> |
| <u>成 本</u> | |
| 102 年 1 月 1 日餘額 | \$ 42,715 |
| 單獨取得 | 390 |
| 重分類 | (4,180) |
| 分割轉出 | (<u>560</u>) |
| 102 年 12 月 31 日餘額 | <u>38,365</u> |
| <u>累計攤銷及減損</u> | |
| 102 年 1 月 1 日餘額 | (31,657) |
| 攤銷費用 | (5,567) |
| 重分類 | 3,831 |
| 分割轉出 | <u>364</u> |
| 102 年 12 月 31 日餘額 | (<u>33,029</u>) |
| 102 年 12 月 31 日淨額 | <u>\$ 5,336</u> |

上述有限耐用年限無形資產係以直線基礎按下列耐用年數計提攤銷費用：

| | |
|--------|-----|
| 電腦軟體成本 | 8 年 |
|--------|-----|

十五、其他資產

| | 102年12月31日 | 101年12月31日 | 101年1月1日 |
|------------|------------------|------------------|------------------|
| <u>流動</u> | | | |
| 預付款 | \$ 9,871 | \$ 11,048 | \$ 8,025 |
| 留抵稅額 | 26 | 20 | 26,953 |
| 代付款 | 446 | 508 | 784 |
| 其他 | 394 | 735 | 638 |
| | <u>\$ 10,737</u> | <u>\$ 12,311</u> | <u>\$ 36,400</u> |
| <u>非流動</u> | | | |
| 預付設備款 | \$ 229 | \$ 2,922 | \$ 1,313 |
| 存出保證金 | 2,199 | 2,467 | 2,366 |
| | <u>\$ 2,428</u> | <u>\$ 5,389</u> | <u>\$ 3,679</u> |

十六、借 款

(一) 短期借款

| | 102年12月31日 | 101年12月31日 | 101年1月1日 |
|--------------------|--------------------|-------------------|-------------------|
| <u>擔保借款</u> (附註三二) | | | |
| — 銀行借款(1) | \$ 525,000 | \$ 90,000 | \$ 140,000 |
| — 應付遠期信用狀借款 (2) | 568,567 | 268,486 | 326,420 |
| | <u>\$1,093,567</u> | <u>\$ 358,486</u> | <u>\$ 466,420</u> |

1. 銀行週轉性借款之利率於 102 年 12 月 31 日暨 101 年 12 月 31 日及 101 年 1 月 1 日分別 1.180%~1.2%、1.135%~1.16%及 1.15%~1.20%。
2. 應付遠期信用狀借款之利率於 102 年 12 月 31 日暨 101 年 12 月 31 日及 101 年 1 月 1 日分別為 0.942%~1.747%、0.88%~1.13%及 0.8342%~1.69%。

(二) 應付短期票券

| | 102年12月31日 | 101年12月31日 | 101年1月1日 |
|------------|-------------------|-------------------|-------------------|
| 應付商業本票 | \$ 140,000 | \$ 180,000 | \$ 120,000 |
| 減：應付短期票券折價 | - | - | - |
| | <u>\$ 140,000</u> | <u>\$ 180,000</u> | <u>\$ 120,000</u> |

尚未到期之應付短期票券如下：

102年12月31日

| 保證/承兌機構 | 票面金額 | 折價金額 | 帳面金額 | 利率區間 |
|---------|-------------------|-------------|-------------------|-------------------|
| 應付商業本票 | | | | |
| 中華票券 | \$ 60,000 | \$ - | \$ 40,000 | 1.108%~ 1.158% |
| 台灣票券 | 40,000 | - | 40,000 | 1.158% |
| 國際票券 | <u>40,000</u> | <u>-</u> | <u>40,000</u> | 1.198% |
| | <u>\$ 140,000</u> | <u>\$ -</u> | <u>\$ 140,000</u> | |

101年12月31日

| 保證/承兌機構 | 票面金額 | 折價金額 | 帳面金額 | 利率區間 |
|---------|-------------------|-------------|-------------------|--------|
| 應付商業本票 | | | | |
| 中華票券 | \$ 60,000 | \$ - | \$ 60,000 | 1.068% |
| 兆豐票券 | 40,000 | - | 40,000 | 1.068% |
| 台灣票券 | 40,000 | - | 40,000 | 1.068% |
| 國際票券 | <u>40,000</u> | <u>-</u> | <u>40,000</u> | 1.058% |
| | <u>\$ 180,000</u> | <u>\$ -</u> | <u>\$ 180,000</u> | |

101年1月1日

| 保證/承兌機構 | 票面金額 | 折價金額 | 帳面金額 | 利率區間 |
|---------|-------------------|-------------|-------------------|--------|
| 應付商業本票 | | | | |
| 中華票券 | \$ 40,000 | \$ - | \$ 40,000 | 1.018% |
| 台灣票券 | 40,000 | - | 40,000 | 1.018% |
| 國際票券 | <u>40,000</u> | <u>-</u> | <u>40,000</u> | 1.000% |
| | <u>\$ 120,000</u> | <u>\$ -</u> | <u>\$ 120,000</u> | |

(三) 長期借款

| | 102年12月31日 | 101年12月31日 | 101年1月1日 |
|-------------|-------------------|-------------------|-------------------|
| 擔保借款 | | | |
| 銀行借款(1) | \$ 160,407 | \$ 184,344 | \$ 188,000 |
| 減：列為一年內到期部分 | (23,500) | (23,500) | (7,833) |
| 長期借款 | <u>\$ 136,907</u> | <u>\$ 160,844</u> | <u>\$ 180,167</u> |

該銀行借款係以本公司自有土地及建築物及定存單抵押擔保（參閱附註三二），借款到期日為 109 年 9 月 30 日，截至 102 年 12 月 31 日暨 101 年 12 月 31 日及 1 月 1 日止，有效年利率分別為 1.86%、1.46% 及 1.57% ~ 1.94%。

十七、應付票據及應付帳款

| | <u>102年12月31日</u> | <u>101年12月31日</u> | <u>101年1月1日</u> |
|-------------|--------------------|--------------------|--------------------|
| <u>應付票據</u> | | | |
| 應付票據—因營業而發生 | <u>\$ 14</u> | <u>\$ 45</u> | <u>\$ 128</u> |
| | | | |
| | <u>102年12月31日</u> | <u>101年12月31日</u> | <u>101年1月1日</u> |
| <u>應付帳款</u> | | | |
| 應付帳款—因營業而發生 | <u>\$2,097,286</u> | <u>\$2,135,566</u> | <u>\$2,285,315</u> |

十八、其他負債

| | <u>102年12月31日</u> | <u>101年12月31日</u> | <u>101年1月1日</u> |
|--------------|-------------------|-------------------|-------------------|
| <u>流動</u> | | | |
| <u>其他應付款</u> | | | |
| 應付佣金 | \$ 20,360 | \$ 25,383 | \$ 25,617 |
| 應付薪資及獎金 | 72,115 | 51,300 | 61,458 |
| 員工紅利及董監酬勞 | 72,885 | 77,789 | 67,117 |
| 應付運費 | 25,772 | 27,502 | 15,016 |
| 應付股利 | 519 | 519 | 519 |
| 其他 | 33,069 | 34,745 | 52,417 |
| | <u>\$ 224,720</u> | <u>\$ 217,238</u> | <u>\$ 222,144</u> |
| <u>其他負債</u> | | | |
| 預收貨款 | \$ 82,057 | \$ 95,772 | \$ 90,926 |
| 其他 | 13,852 | 5,039 | 2,650 |
| | <u>\$ 95,909</u> | <u>\$ 100,811</u> | <u>\$ 93,576</u> |
| <u>非流動</u> | | | |
| —存入保證金 | <u>\$ 1,190</u> | <u>\$ 840</u> | <u>\$ —</u> |

十九、負債準備

| | <u>102年12月31日</u> | <u>101年12月31日</u> | <u>101年1月1日</u> |
|------------|-------------------|-------------------|------------------|
| <u>流動</u> | | | |
| 員工福利(一) | \$ 5,728 | \$ — | \$ — |
| 退貨及折讓(二) | 64,833 | 50,518 | 53,132 |
| | <u>\$ 70,561</u> | <u>\$ 50,518</u> | <u>\$ 53,132</u> |
| <u>非流動</u> | | | |
| | — | — | — |
| | <u>\$ 70,561</u> | <u>\$ 50,518</u> | <u>\$ 53,132</u> |

- (一) 員工福利負債準備係包含員工既得長期服務休假權利之估列。
- (二) 退貨及折讓之負債準備係依歷史經驗、管理階層之判斷及其他已知原因估計可能發生之產品退回及折讓，並於相關產品出售當年度認列為營業收入之減項。

二十、退職後福利計畫

(一) 確定提撥計畫

本公司所適用「勞工退休金條例」之退休金制度，係屬政府管理之確定提撥退休計畫，依員工每月薪資百分之六提撥退休金至勞工保險局之個人專戶。

(二) 確定福利計畫

本公司所適用我國「勞動基準法」之退休金制度，係屬確定福利退休計畫。員工退休金之支付，係根據服務年資及核准退休日前6個月平均工資計算。按員工每月薪資總額百分之二提撥員工退休基金，交由勞工退休準備金監督委員會以該委員會名義存入台灣銀行之專戶。

本公司之計畫資產及確定福利義務現值，係由合格精算師進行精算。精算評價於衡量日之主要假設列示如下：

| | 102年12月31日 | 101年12月31日 | 101年1月1日 |
|------------|------------|------------|----------|
| 折現率 | 1.875% | 1.625% | 1.75% |
| 計畫資產之預期報酬率 | 2.00% | 1.875% | 2.00% |
| 薪資預期增加率 | 2.25% | 2.25% | 2.25% |

有關確定福利計畫所認列之損益金額列示如下：

| | 102年度 | 101年度 |
|----------|-----------------|---------------|
| 當期服務成本 | \$ 647 | \$ 593 |
| 利息成本 | 985 | 984 |
| 計畫資產預期報酬 | (613) | (597) |
| | <u>\$ 1,019</u> | <u>\$ 980</u> |
| 依功能別彙總 | | |
| 營業成本 | \$ 91 | \$ 152 |
| 推銷費用 | 474 | 277 |
| 管理費用 | 321 | 340 |
| 研發費用 | 133 | 211 |
| | <u>\$ 1,019</u> | <u>\$ 980</u> |

於 102 及 101 年度，本公司分別認列 3,800 仟元及 5,413 仟元精算損益於其他綜合損益。截至 102 年及 101 年 12 月 31 日止，精算損益認列於其他綜合損益之累積金額分別為 9,213 仟元及 5,413 仟元

本公司因確定福利計畫所產生之義務列入個體資產負債表之金額列示如下：

| | 102年12月31日 | 101年12月31日 | 101年1月1日 |
|------------|----------------------|----------------------|----------------------|
| 已提撥確定福利義務之 | | | |
| 現值 | (\$ 57,146) | (\$ 62,912) | (\$ 56,229) |
| 計畫資產之公允價值 | <u>33,226</u> | <u>31,219</u> | <u>28,829</u> |
| 提撥短絀 | (<u>23,920</u>) | (<u>31,693</u>) | (<u>27,400</u>) |
| 應計退休金負債 | (<u>\$ 23,920</u>) | (<u>\$ 31,693</u>) | (<u>\$ 27,400</u>) |

確定福利義務現值之變動列示如下

| | 102年度 | 101年度 |
|------------|-------------------|------------------|
| 年初確定福利義務 | \$ 62,912 | \$ 56,229 |
| 當期服務成本 | 648 | 593 |
| 利息成本 | 985 | 984 |
| 精算(利益)損失 | 3,592 | 5,106 |
| 移轉至勁豐電子影響數 | (<u>10,991</u>) | - |
| 期末確定福利義務 | <u>\$ 57,146</u> | <u>\$ 62,912</u> |

計畫資產現值之變動列示如下：

| | 102年度 | 101年度 |
|------------|------------------|------------------|
| 年初計畫資產公允價值 | \$ 31,219 | \$ 28,829 |
| 計畫資產預期報酬 | 613 | 597 |
| 精算利益(損失) | (208) | (308) |
| 雇主提撥數 | <u>1,602</u> | <u>2,101</u> |
| 年底計畫資產公允價值 | <u>\$ 33,226</u> | <u>\$ 31,219</u> |

計畫資產之主要類別於資產負債表日公允價值之百分比列示如下：

| | 102年12月31日 | 101年12月31日 | 101年1月1日 |
|-------|---------------|---------------|---------------|
| 現 金 | 22.86 | 23.39 | 22.76 |
| 短期票券 | 4.10 | 10.45 | 8.12 |
| 政府貸款 | - | 0.07 | 0.20 |
| 債 券 | 9.37 | 11.00 | 11.49 |
| 固定收益類 | 18.11 | 16.06 | 16.17 |
| 權益證券 | 44.77 | 38.29 | 41.26 |
| 其 他 | <u>0.79</u> | <u>0.74</u> | - |
| | <u>100.00</u> | <u>100.00</u> | <u>100.00</u> |

整體資產預期報酬率係根據歷史報酬趨勢以及精算師對於相關義務存續期間內，該資產所處市場之預測，並參考勞工退休基金監理會對勞工退休基金之運用情形，於考量最低收益不低於當地銀行 2 年定期存款利率之收益之影響所作之估計。

本公司選擇以轉換至 IFRSs 日起各個會計期間推延決定之金額，揭露經驗調整之歷史資訊：

| | 102年12月31日 | 101年12月31日 | 101年1月1日 |
|-----------|---------------|---------------|---------------|
| 確定福利義務現值 | (\$ 57,146) | (\$ 62,912) | (\$ 56,229) |
| 計畫資產公允價值 | \$ 33,226 | \$ 31,219 | \$ 28,829 |
| 提撥短絀 | (\$ 23,920) | (\$ 31,693) | (\$ 27,400) |
| 計畫負債之經驗調整 | (\$ 4,441) | (\$ 5,106) | \$ - |
| 計畫資產之經驗調整 | (\$ 208) | (\$ 308) | \$ - |

本公司預期於 102 及 101 年度以後 1 年內對確定福利計畫提撥分別為 1,409 仟元及 2,148 仟元。

二一、權益

(一) 股本

普通股

| | 102年12月31日 | 101年12月31日 | 101年1月1日 |
|-----------------------|-------------|-------------|-------------|
| 額定股數 (仟股) | 250,000 | 250,000 | 250,000 |
| 額定股本 | \$2,500,000 | \$2,500,000 | \$2,500,000 |
| 已發行且已收足股款之 股數 (仟股) | 179,045 | 179,045 | 181,810 |
| 已發行股本 | \$1,790,452 | \$1,790,452 | \$1,818,102 |

已發行之普通股每股面額為 10 元，每股享有一表決權及收取股利之權利。

額定股本中供發行可轉換公司債及員工認股權憑證所保留之股本合計為 10,000 仟股。

(二) 資本公積

| | 102年12月31日 | 101年12月31日 | 101年1月1日 |
|---------------------------------|-------------------|-------------------|-------------------|
| 現金增資發行溢價 | \$ 291,960 | \$ 291,960 | \$ 291,960 |
| 員工認股權轉換溢價 | 66,208 | 66,208 | 66,208 |
| 公司債轉換溢價 | 436,444 | 436,444 | 436,444 |
| 減：資本公積轉增資 | (267,199) | (267,199) | (267,199) |
| 減：庫藏股註銷 | (9,461) | (9,461) | (1,466) |
| | 517,952 | 517,952 | 525,947 |
| 採權益法認列關聯企業 及合資企業資本公積 之變動數 | - | 73 | 73 |
| 員工認股權 | 1,250 | 1,250 | 1,250 |
| | <u>\$ 519,202</u> | <u>\$ 519,275</u> | <u>\$ 527,270</u> |

102 及 101 年度各類資本公積餘額之調節如下：

| | 股票發行溢價 | 採權益法認列 關聯企業及合 資企業資本公 積之變動數 | 員工認股權 | 合 計 |
|---------------------|-------------------|-------------------------------------|-----------------|-------------------|
| 101 年 1 月 1 日餘額 | \$ 525,947 | \$ 73 | \$ 1,250 | \$ 527,270 |
| 註銷庫藏股 | (7,995) | - | - | (7,995) |
| 101 年 12 月 31 日餘額 | 517,952 | 73 | 1,250 | 519,275 |
| 未依持股比例認列子 公司現金增資 | - | (73) | - | (73) |
| 102 年 12 月 31 日餘額 | <u>\$ 517,952</u> | <u>\$ -</u> | <u>\$ 1,250</u> | <u>\$ 519,202</u> |

資本公積中屬超過票面金額發行股票之溢額（包括以超過面額發行普通股、公司債轉換溢價及庫藏股票交易等）及受領贈與之部分得用以彌補虧損，亦得於公司無虧損時，用以發放現金股利或撥充股本，惟撥充股本時每年以實收股本之一定比率為限。

因採用權益法之投資、員工認股權及認股權產生之資本公積，不得作為任何用途。

(三) 保留盈餘及股利政策

本公司依公司法及公司章程規定，年度決算如有盈餘時，應先提繳稅款，彌補以往虧損，次提 10% 為法定盈餘公積，其餘由董事會擬定分配案，提請股東會決議分配之，其中董事、監察人酬勞 1%~3%，員工紅利 10%~12%。上述員工紅利中之股票股利之發放對象得包含符合一定條件之從屬公司員工，其條件授權董事會決定之。

本公司股利發放政策係依據公司資本預算、中長期營運規劃及財務狀況，並參考同業及資本市場股利之一般發放水準，作為股利政策之發放依據。有關之盈餘分派得以股票股利或現金股利之方式為之，惟現金股利分派之比例以不低於股利總額之百分之二十，惟若未來盈餘及資金較充裕時，將提高發放比例。

102 及 101 年度應付員工之估列金額分別為 56,000 仟元及 56,000 仟元；應付董監酬勞估列金額分別為 14,000 仟元及 14,000 仟元。前述員工紅利及董監酬勞係依據歷史盈餘分配經驗之 12%及 3%計算。年度終了後，董事會決議之發放金額有重大變動時，該變動調整原提列年度費用。於股東會決議日時，若金額仍有變動，則依會計估計變動處理，於股東會決議年度調整入帳。如股東會決議採股票發放員工紅利，股票紅利股數以決議分紅之金額除以股票公平價值決定，股票公平價值係以股東會決議日前一日之收盤價（考量除權除息之影響後）。

本公司於分配 101 年度以前之盈餘時，必須依(89)台財證(一)字第 100116 號函及金管證一字第 0950000507 號函令等相關規定，就其他股東權益減項淨額（如國外營運機構財務報表換算之兌換差額、備供出售金融資產未實現損益、現金流量避險中屬有效避險部分之避險工具利益及損失等累計餘額）提列特別盈餘公積。嗣後股東權益減項金額如有減少，可就減少金額自特別盈餘公積轉回未分配盈餘。

自 102 年起，本公司依金管會於 101 年 4 月 6 日發布之金管證發字第 1010012865 號函令及「採用國際財務報導準則（IFRSs）後，提列特別盈餘公積之適用疑義問答」規定，於首次採用 IFRSs 時，應就帳列股東權益項下之未實現重估增值及累積換算調整數（利益），因選擇適用國際財務報導準則第 1 號豁免項目而轉入保留盈餘部分，分別提列相同數額之特別盈餘公積；但轉換日因首次採用 IFRSs 產生之保留盈餘增加數不足提列時，得僅就因轉換採用 IFRSs 產生之保留盈餘增加數予以提列。嗣後因使用、處分或重分類相關資產時，得就原提列特別盈餘公積之比例予以迴轉分派盈餘。首次採用 IFRSs 所應提列之特別盈餘公積得於以後年度用以彌補虧損；嗣後有盈餘年度且原提列特別盈餘公積之原因消除

前，應就不足數額補足提列特別盈餘公積，始得分派盈餘。(參閱(四)首次採用 IFRSs 應提列之特別盈餘公積之說明)。

法定盈餘公積應提撥至其餘額達公司實收股本總額時為止。法定盈餘公積得用以彌補虧損。公司無虧損時，法定盈餘公積超過實收股本總額 25% 之部分除得撥充股本外，尚得以現金分配。

分配未分配盈餘時，除屬非中華民國境內居住者之股東外，其餘股東可獲配按股利分配日之稅額扣抵比率計算之股東可扣抵稅額。

本公司分別於 102 年 6 月 10 日及 101 年 6 月 27 日舉行股東常會，分別決議通過 101 及 100 年度盈餘分配案如下：

| | 盈 餘 分 配 案 | | 每 股 股 利 (元) | |
|--------|-----------|-----------|---------------|-------|
| | 101年度 | 100年度 | 101年度 | 100年度 |
| 法定盈餘公積 | \$ 45,992 | \$ 45,439 | \$ - | \$ - |
| 特別盈餘公積 | 12,915 | - | - | - |
| 現金股利 | 393,899 | 393,899 | 2.20 | 2.20 |

本公司分別於 102 年 6 月 10 日及 101 年 6 月 27 日之股東會分別決議配發 101 及 100 年度員工紅利及董監事酬勞如下：

| | 101年度 | | 100年度 | |
|-------|-----------|------|-----------|------|
| | 現金紅利 | 股票紅利 | 現金紅利 | 股票紅利 |
| 員工紅利 | \$ 56,000 | \$ - | \$ 56,000 | \$ - |
| 董監事酬勞 | 14,000 | - | 14,000 | - |

101 年度之盈餘分配案、員工紅利及董監事酬勞係按本公司依據修訂前證券發行人財務報告編製準則及中華民國一般公認會計原則所編製之 101 年度財務報表並參考本公司依據個體財務報告會計準則所編製之 101 年 12 月 31 日資產負債表作為盈餘分配案之基礎。

| | 101年度 | | 100年度 | |
|-------------|---------------|---------------|-----------------|-----------------|
| | 員工紅利 | 董監事酬勞 | 現金紅利 | 董監事酬勞 |
| 股東會決議配發金額 | \$ 56,000 | \$ 14,000 | \$ 56,000 | \$ 14,000 |
| 各年度財務報表認列金額 | <u>56,000</u> | <u>14,000</u> | <u>50,400</u> | <u>12,600</u> |
| | <u>\$ -</u> | <u>\$ -</u> | <u>\$ 5,600</u> | <u>\$ 1,400</u> |

股東會決議配發之員工紅利及董監事酬勞與 100 年度財務報表認列之員工分紅及董監事酬勞之差異主要係因估計改變，已分別調整為 101 年度之損益。

有關本公司董事會通過擬議及股東會決議之員工紅利及董監酬勞資訊，請至台灣證券交易所「公開資訊觀測站」查詢。

本公司 103 年 03 月 24 日董事會擬議 102 年度盈餘分配案及每股股利如下：

| | <u>盈餘分配案</u> | <u>每股股利(元)</u> |
|-----------------------|--------------|----------------|
| 法定盈餘公積 | \$ 57,866 | \$ - |
| 現金股利 | 519,231 | 2.9 |
| 現金股利(資本公積—股票溢價 發放) | 17,90 | 0.1 |

有關 102 年度之盈餘分配案、員工分紅及董監酬勞尚待預計於 103 年 06 月 12 日召開之股東會決議。

(四) 首次採用 IFRSs 應提列之特別盈餘公積

因首次採用 IFRSs 對本公司保留盈餘造成減少，故未予提列特別盈餘公積。

(五) 其他權益項目

1. 國外營運機構財務報表換算之兌換差額

| | <u>102年度</u> | <u>101年度</u> |
|--------------------------------|--------------------|--------------------|
| 期初餘額 | (\$ 6,492) | \$ - |
| 換算國外營運機構淨資產 所產生之兌換差額 | 3,725 | (7,822) |
| 換算國外營運機構淨資產 所產生利益相關之所得 稅 | (633) | 1,330 |
| 期末餘額 | <u>(\$ 3,400)</u> | <u>(\$ 6,492)</u> |

2. 備供出售金融資產未實現損益

| | <u>102年度</u> | <u>101年度</u> |
|-------------------|--------------|---------------|
| 期初餘額 | \$ 226 | \$ 10,215 |
| 備供出售金融資產未實現 損益 | (142) | (9,989) |
| 期末餘額 | <u>\$ 84</u> | <u>\$ 226</u> |

(六) 庫藏股票

| 收 回 原 因 | 轉讓股份予員工 (仟 股) |
|--------------|--------------------|
| 101年1月1日股數 | 2,765 |
| 本期減少(註) | (2,765) |
| 101年12月31日股數 | <u> -</u> |

102年：無。

本公司持有之庫藏股票，依證券交易法規定不得質押，亦不得享有股利之分派及表決權等權利。子公司持有本公司股票視同庫藏股票處理，除不得參與本公司之現金增資及無表決權外，其餘與一般股東權利相同。

二二、收 入

| | 102年度 | 101年度 |
|--------|---------------------|---------------------|
| 商品銷售收入 | <u>\$18,487,255</u> | <u>\$18,745,998</u> |

二三、繼續營業單位淨利

(一) 其他收入

| | 102年度 | 101年度 |
|----------|------------------|------------------|
| 租金收入 | | |
| 營業租賃租金收入 | \$ 3,982 | \$ 2,167 |
| 利息收入 | | |
| 銀行存款 | 743 | 633 |
| 備供出售金融資產 | - | 172 |
| 押金設算息 | <u>17</u> | <u>3</u> |
| | <u>760</u> | <u>808</u> |
| 股利收入 | <u>70</u> | <u>2</u> |
| 其 他 | <u>11,667</u> | <u>11,363</u> |
| | <u>\$ 16,479</u> | <u>\$ 14,340</u> |

(二) 其他利益及損失

| | 102年度 | 101年度 |
|----------------------|-----------------|---------------------|
| 處分不動產、廠房及設備 | \$ - | \$ 3 |
| 處分備供出售金融資產(損)益 | 151 | 17,146 |
| 處分透過損益按公允價值衡量之金融商品資產 | (254) | 2,246 |
| 淨外幣兌換(損)益 | 23,741 | (31,039) |
| 指定透過損益按公允價值衡量之金融資產損益 | 1,424 | (243) |
| 減損損失 | (1,469) | (4,000) |
| 手續費 | (13,089) | (15,948) |
| 其他支出 | (4,800) | - |
| | <u>\$ 5,704</u> | <u>(\$ 31,835)</u> |

(三) 財務成本

| | 102年度 | 101年度 |
|--------|------------------|------------------|
| 銀行借款利息 | <u>\$ 18,231</u> | <u>\$ 17,652</u> |

(四) 金融資產減損損失

| | 102年度 | 101年度 |
|----------|-----------------|-----------------|
| 應收帳款 | \$ 4,000 | \$ 402 |
| 備供出售權益投資 | <u>1,469</u> | <u>4,000</u> |
| | <u>\$ 5,469</u> | <u>\$ 4,402</u> |

(五) 折舊及攤銷

| | 102年度 | 101年度 |
|------------|------------------|------------------|
| 不動產、廠房及設備 | \$ 20,660 | \$ 20,032 |
| 無形資產 | <u>5,567</u> | <u>6,524</u> |
| 合計 | <u>\$ 26,227</u> | <u>\$ 26,556</u> |
| 折舊費用依功能別彙總 | | |
| 營業成本 | \$ 2,763 | \$ 4,513 |
| 營業費用 | <u>17,897</u> | <u>15,519</u> |
| | <u>\$ 20,660</u> | <u>\$ 20,032</u> |
| 攤銷費用依功能別彙總 | | |
| 營業成本 | \$ - | \$ - |
| 營業費用 | <u>5,567</u> | <u>6,524</u> |
| | <u>\$ 5,567</u> | <u>\$ 6,524</u> |

(六) 發生即認列為費用之研究及發展支出

| | 102年度 | 101年度 |
|---------|------------------|------------------|
| 研究及發展費用 | <u>\$ 48,058</u> | <u>\$ 43,120</u> |

(七) 員工福利費用

| | 102年度 | 101年度 |
|-------------|------------------|------------------|
| 短期員工福利 | <u>\$383,291</u> | <u>\$386,098</u> |
| 退職後福利(附註二十) | | |
| 確定提撥計畫 | 12,144 | 11,181 |
| 確定福利計畫 | <u>1,019</u> | <u>980</u> |
| | <u>13,163</u> | <u>12,161</u> |
| 其他員工福利 | <u>20,598</u> | <u>21,275</u> |
| 員工福利費用合計 | <u>\$417,052</u> | <u>\$419,534</u> |
| 依功能別彙總 | | |
| 營業成本 | \$ 15,742 | \$ 21,584 |
| 營業費用 | <u>401,310</u> | <u>397,950</u> |
| | <u>\$417,052</u> | <u>\$419,534</u> |

(八) 外幣兌換損益

| | 102年度 | 101年度 |
|----------|--------------------|----------------------|
| 外幣兌換利益總額 | <u>\$224,614</u> | <u>\$442,896</u> |
| 外幣兌換損失總額 | (<u>200,873</u>) | (<u>473,935</u>) |
| 淨(損)益 | <u>\$ 23,741</u> | (<u>\$ 31,039</u>) |

二四、繼續營業單位所得稅

(一) 認列於損益之所得稅

所得稅費用(利益)之主要組成項目如下：

| | 102年度 | 101年度 |
|-------------|------------------|-------------------|
| 當期所得稅 | | |
| 當期產生者 | \$122,562 | \$144,989 |
| 以前年度之調整 | <u>7,224</u> | <u>4,434</u> |
| | <u>129,786</u> | <u>149,423</u> |
| 遞延所得稅 | | |
| 當期產生者 | (<u>2,523</u>) | (<u>42,839</u>) |
| 認列於損益之所得稅費用 | <u>\$127,263</u> | <u>\$106,584</u> |

會計所得與當期所得稅費用之調節如下：

| | 102年度 | 101年度 |
|--------------|------------------|------------------|
| 繼續營業單位稅前淨利 | <u>\$705,919</u> | <u>\$568,003</u> |
| 稅前淨利按法定稅率計算之 | | |
| 所得稅費用 | \$120,006 | \$ 96,561 |
| 稅上不可減除之費損 | 5,460 | 5,327 |
| 未認列之可減除暫時性差異 | 5,487 | 3,339 |
| 免稅所得 | (11,625) | (4,582) |
| 未分配盈餘加徵 | 711 | 1,505 |
| 以前年度之當期所得稅費用 | | |
| 於本期之調整 | <u>7,224</u> | <u>4,434</u> |
| 認列於損益之所得稅費用 | <u>\$127,263</u> | <u>\$106,584</u> |

本公司所適用之稅率為 17%。

(二) 認列於其他綜合損益之所得稅

| | 102年度 | 101年度 |
|--------------|---------------|---------------|
| <u>遞延所得稅</u> | | |
| 認列於其他綜合損益 | | |
| — 國外營運機構換算 | <u>\$ 633</u> | <u>\$ 952</u> |

(三) 遞延所得稅資產與負債

遞延所得稅資產及負債之變動如下：

102 年度

| 遞延所得稅資產 | 年初餘額 | 認列於損益 | 認列於其他綜合損益 | 其他 | 年底餘額 |
|---------------|------------------|-------------------|---------------|-------------------|------------------|
| 暫時性差異 | | | | | |
| 減損損失 | \$ 6,250 | (\$ 2,310) | \$ - | \$ - | \$ 3,940 |
| 存貨跌價損失 | 10,690 | 1,042 | - | (1,530) | 10,202 |
| 未實現銷貨退回與折讓 | 9,732 | 474 | - | - | 10,206 |
| 透過損益按公允價值衡量之金 | | | | | |
| 融資產 | 42 | (42) | - | - | - |
| 確定福利退休計畫 | 5,638 | - | - | - | 5,638 |
| 應付休假給付 | 119 | (250) | - | - | (131) |
| 備抵呆帳 | 2,342 | (775) | - | - | 1,567 |
| 其他 | 229 | - | - | - | 229 |
| | <u>\$ 35,042</u> | <u>(\$ 1,861)</u> | <u>\$ -</u> | <u>(\$ 1,530)</u> | <u>\$ 31,651</u> |
| 遞延所得稅負債 | | | | | |
| 暫時性差異 | | | | | |
| 關聯企業 | \$ 6,343 | \$ 1,025 | \$ - | \$ - | \$ 7,368 |
| 未實現兌換利益 | 1,254 | (1,105) | - | - | 149 |
| 透過損益按公允價值衡量之金 | | | | | |
| 融資產 | - | (355) | - | - | (355) |
| 國外營運機構兌換差額 | 2,166 | - | 633 | - | 2,799 |
| 未實現進貨折讓 | 49,243 | (3,949) | - | - | 45,294 |
| | <u>\$ 59,006</u> | <u>(\$ 4,384)</u> | <u>\$ 633</u> | <u>\$ -</u> | <u>\$ 55,255</u> |

101 年度

| 遞延所得稅資產 | 年初餘額 | 認列於損益 | 認列於其他綜合損益 | 其他 | 年底餘額 |
|---------------|------------------|---------------------|---------------|-------------|------------------|
| 暫時性差異 | | | | | |
| 減損損失 | \$ 5,570 | \$ 680 | \$ - | \$ - | \$ 6,250 |
| 存貨跌價損失 | 8,990 | 1,700 | - | - | 10,690 |
| 未實現兌換損失 | 2,130 | (2,130) | - | - | - |
| 未實現銷貨退回與折讓 | 9,033 | 699 | - | - | 9,732 |
| 透過損益按公允價值衡量之金 | | | | | |
| 融資產 | - | 42 | - | - | 42 |
| 確定福利退休計畫 | 4,919 | 719 | - | - | 5,638 |
| 應付休假給付 | - | 119 | - | - | 119 |
| 備抵呆帳 | 1,725 | 617 | - | - | 2,342 |
| 其他 | 394 | (165) | - | - | 229 |
| | <u>\$ 32,761</u> | <u>\$ 2,281</u> | <u>\$ -</u> | <u>\$ -</u> | <u>\$ 35,042</u> |
| 遞延所得稅負債 | | | | | |
| 暫時性差異 | | | | | |
| 關聯企業 | \$ 4,895 | \$ 1,448 | \$ - | \$ - | \$ 6,343 |
| 未實現兌換利益 | - | 1,254 | - | - | 1,254 |
| 透過損益按公允價值衡量之金 | | | | | |
| 融資產 | 99 | (99) | - | - | - |
| 國外營運機構兌換差額 | 1,214 | - | 952 | - | 2,166 |
| 未實現進貨折讓 | 92,404 | (43,161) | - | - | 49,243 |
| | <u>\$ 98,612</u> | <u>(\$ 40,558)</u> | <u>\$ 952</u> | <u>\$ -</u> | <u>\$ 59,006</u> |

(四) 未使用之投資抵減虧損扣抵及負稅相關資訊

截至 102 年 12 月 31 日止，下列增資擴展產生之所得可享受五年免稅：

| 增資擴展案 | 免稅期間 |
|-------|-------------|
| 98 年 | 101 年~105 年 |

(五) 兩稅合一相關資訊

| | 102年12月31日 | 101年12月31日 | 101年1月1日 |
|--------------|-------------------|-------------------|-------------------|
| 未分配盈餘 | | | |
| 86 年度以前未分配盈餘 | \$ - | \$ - | \$ 117 |
| 87 年度以後未分配盈餘 | 578,598 | 458,106 | 447,482 |
| | <u>\$ 578,598</u> | <u>\$ 458,106</u> | <u>\$ 447,599</u> |
| 股東可扣抵稅額帳戶餘額 | <u>\$ 126,652</u> | <u>\$ 33,179</u> | <u>\$ 51,077</u> |

102 及 101 年度盈餘分配適用之稅額扣抵比率分別為 20.58% (預計) 及 20.58%。

依所得稅法規定，本公司分配屬於 87 年度（含）以後之盈餘時，本國股東可按股利分配日之稅額扣抵比率計算可獲配之股東可扣抵稅額。由於實際分配予股東之可扣抵稅額，應以股利分配日之股東可扣抵稅額帳戶餘額為準，因此本公司預計 102 年度盈餘分配之稅額扣抵比率可能與將來實際分配予股東時所適用之稅額扣抵比率有所差異。

依台財稅第 10204562810 號規定首次採用 IFRSs 之當年度計算稅額扣抵比例時，其帳載累積未分配盈餘應包含因首次採用個體財務報告準則產生之保留盈餘淨增加數或淨減少數。

(六) 所得稅核定情形

本公司歷年之營利事業所得稅結算申報業經稅捐稽徵機關核定至 99 年。

二五、每股盈餘

| | 單位：每股元 | |
|----------|----------------|----------------|
| | 102年度 | 101年度 |
| 基本每股盈餘 | | |
| 來自繼續營業單位 | \$ 3.23 | \$ 2.58 |
| 基本每股盈餘合計 | <u>\$ 3.23</u> | <u>\$ 2.58</u> |
| 稀釋每股盈餘 | | |
| 來自繼續營業單位 | \$ 3.20 | \$ 2.54 |
| 稀釋每股盈餘合計 | <u>\$ 3.20</u> | <u>\$ 2.54</u> |

用以計算繼續營業單位每股盈餘之盈餘及普通股加權平均股數如下：

本期淨利

| | 102年度 | 101年度 |
|---------------|-------------------|-------------------|
| 用以計算基本每股盈餘之淨利 | <u>\$ 578,656</u> | <u>\$ 461,419</u> |
| 用以計算稀釋每股盈餘之盈餘 | <u>\$ 578,656</u> | <u>\$ 461,419</u> |

| 股 數 | 單位：仟股 | |
|----------------------|----------------|----------------|
| | 102年度 | 101年度 |
| 用以計算基本每股盈餘之普通股加權平均股數 | 179,045 | 179,045 |
| 具稀釋作用潛在普通股之影響： | | |
| 員工分紅 | 1,702 | 2,899 |
| 用以計算稀釋每股盈餘之普通股加權平均股數 | <u>180,747</u> | <u>181,944</u> |

若本公司得選擇以股票或現金發放員工分紅，則計算稀釋每股盈餘時，假設員工分紅將採發放股票方式，並於該潛在普通股具有稀釋作用時計入加權平均流通在外股數，以計算稀釋每股盈餘。於次年度股東會決議員工分紅發放股數前計算稀釋每股盈餘時，亦繼續考量該等潛在普通股之稀釋作用。

二六、部分取得或處分投資子公司—不影響控制

本公司於102年10月參與勁豐電子股份有限公司之現金增資未依持股比例認購160,000仟元，致持股比例由100%下降為90%。

由於上述交易並未改變本公司對該等子公司之控制，本公司係視為權益交易處理。

二七、非現金交易

本公司為有效整合集團內部資源爰依企業併購法相關規定，將特定應用產品事業群之資產及負債等分割移轉予勁豐電子股份有限公司（簡稱勁豐公司），並由勁豐公司以每股15元發行新股8,260仟股，以取得本公司上開營業、資產及負債，其資產及負債之公平價值表列如下：

| | 102年8月1日 |
|-------------|-----------|
| 現 金 | \$ 15,555 |
| 應收款項 | 266,599 |
| 遞延所得稅資產-非流動 | 1,530 |
| 存 貨 | 146,843 |
| 其他流動資產 | 275 |
| 固定資產 | 12,583 |

（接次頁）

(承前頁)

| | |
|---------|-------------------|
| | <u>102年8月1日</u> |
| 無形資產 | \$ 2,245 |
| 存出保證金 | 82 |
| 應付款項 | (266,683) |
| 應付費用 | (16,394) |
| 應計退休金負債 | (10,991) |
| 其他流動負債 | (27,744) |
| | <u>\$ 123,900</u> |

二八、營業租賃協議

本公司為承租人

營業租賃係承租辦公室及倉庫，租賃期間為 2~5 年。於租賃期間終止時，本公司並無優惠承購權。

不可取消營業租賃之未來最低租賃始付總額如下：

| | <u>102年12月31日</u> | <u>101年12月31日</u> | <u>101年1月1日</u> |
|----------------|-------------------|-------------------|------------------|
| 1 年內 | \$ 6,374 | \$ 10,234 | \$ 10,393 |
| 超過 1 年但不超過 5 年 | 5,974 | 17,548 | 7,180 |
| 超過 5 年 | - | - | - |
| | <u>\$ 12,348</u> | <u>\$ 27,782</u> | <u>\$ 17,573</u> |

認列為費用之租賃給付如下：

| | <u>102年度</u> | <u>101年度</u> |
|--------|------------------|------------------|
| 最低租賃給付 | <u>\$ 19,561</u> | <u>\$ 20,471</u> |

本公司為出租人

營業租賃係出租本公司之青埔廠 2-3 樓及轉租內湖珠寶大樓 2 樓，租賃期間分別為 102/08/01~107/07/30 及 100/08/20 ~103/02/19。所有營業租賃合約均包含承租人於行使續租權時，依市場租金行情調整租金之條款。承租人於租賃期間結束時，對該不動產不具有優惠承購權。

不可取消營業租賃之未來最低租賃給付總額如下：

| | 102年12月31日 | 101年12月31日 | 101年1月1日 |
|-------|------------------|---------------|-----------------|
| 不超過1年 | \$ 8,803 | \$ 617 | \$ 617 |
| 1~5年 | 31,714 | 103 | 720 |
| 超過5年 | - | - | - |
| | <u>\$ 40,517</u> | <u>\$ 720</u> | <u>\$ 1,337</u> |

二九、資本風險管理

本公司進行資本管理以確保集團內各企業能夠於繼續經營之前提下，藉由將債務及權益餘額最適化，以使股東報酬極大化。

本公司採用審慎之風險管理策略並定期審核，依據業務發展策略及營運需求做出整體性的規劃，以決定本公司適當之資本結構。

三十、金融工具

(一) 公允價值之資訊

1. 非按公允價值衡量之金融工具

本公司管理階層認為非按公允價值衡量之金融資產及金融負債之帳面金額到期日甚近，或未來收付價格與帳面金額相當，其帳面金額趨近其公允價值。

2. 認列於合併資產負債表之公允價值衡量

下表提供了金融工具於原始認列後以公允價值衡量方式之分析，衡量方式係基於公允價值可觀察之程度分為第一至三級。

- (1) 第一級公允價值衡量係指以來自活絡市場相同資產或負債之公開報價（未經調整）。
- (2) 第二級公允價值衡量係指除第一級之公開報價外，以屬於該資產或負債直接（亦即價格）或間接（亦即由價格推導而得）可觀察之輸入值推導公允價值。
- (3) 第三級公允價值衡量係指評價技術係非以可觀察市場資料為基礎之資產或負債之輸入值（不可觀察之輸入值）推導公允價值。

102 年 12 月 31 日

| | 第 一 級 | 第 二 級 | 第 三 級 | 合 計 |
|----------------------|-----------------|-----------------|------------------|------------------|
| 透過損益按公允價值 衡量之金融資產 | | | | |
| 衍生工具 | \$ - | \$ 1,756 | \$ - | \$ 1,756 |
| 持有供交易之非 衍生金融資產 | 4,758 | - | - | 4,758 |
| 合 計 | <u>\$ 4,758</u> | <u>\$ 1,756</u> | <u>\$ -</u> | <u>\$ 6,514</u> |
| 備供出售金融資產 | | | | |
| 國內上市(櫃) 有價證券 | | | | |
| 一權益投資 | \$ 114 | \$ - | \$ - | \$ 114 |
| 國內未上市(櫃) 有價證券 | | | | |
| 一權益投資 | - | - | 10,657 | 10,657 |
| 合 計 | <u>\$ 114</u> | <u>\$ -</u> | <u>\$ 10,657</u> | <u>\$ 10,771</u> |

101 年 12 月 31 日

| | 第 一 級 | 第 二 級 | 第 三 級 | 合 計 |
|----------------------|-----------------|--------------|------------------|------------------|
| 透過損益按公允價值 衡量之金融資產 | | | | |
| 衍生工具 | \$ - | \$ 24 | \$ - | \$ 24 |
| 持有供交易之非 衍生金融資產 | 3,180 | - | - | 3,180 |
| 合 計 | <u>\$ 3,180</u> | <u>\$ 24</u> | <u>\$ -</u> | <u>\$ 3,204</u> |
| 備供出售金融資產 | | | | |
| 國內上市(櫃) 有價證券 | | | | |
| 一權益投資 | \$ 139 | \$ - | \$ - | \$ 139 |
| 國內未上市(櫃) 有價證券 | | | | |
| 一權益投資 | - | - | 10,780 | 10,780 |
| 基金受益憑證 | 1,034 | - | - | 1,034 |
| 合 計 | <u>\$ 1,173</u> | <u>\$ -</u> | <u>\$ 10,780</u> | <u>\$ 11,953</u> |

101 年 1 月 1 日

| | 第 一 級 | 第 二 級 | 第 三 級 | 合 計 |
|----------------------|-------|--------|-------|--------|
| 透過損益按公允價值 衡量之金融資產 | | | | |
| 衍生工具 | \$ - | \$ 584 | \$ - | \$ 584 |

(接次頁)

(承前頁)

| | 第 一 級 | 第 二 級 | 第 三 級 | 合 計 |
|----------|------------------|-------------|------------------|------------------|
| 備供出售金融資產 | | | | |
| 國內上市(櫃) | | | | |
| 有價證券 | | | | |
| — 權益投資 | \$ 139 | \$ - | \$ - | \$ 139 |
| 國外上市(櫃) | | | | |
| 有價證券 | | | | |
| — 權益投資 | 26,237 | - | - | 26,237 |
| 國內未上市(櫃) | | | | |
| 有價證券 | | | | |
| — 權益投資 | - | - | 14,657 | 14,657 |
| 基金受益憑證 | 26,245 | - | - | 26,245 |
| 合 計 | <u>\$ 52,621</u> | <u>\$ -</u> | <u>\$ 14,657</u> | <u>\$ 67,278</u> |

102 及 101 年度無第一級與第二級公允價值衡量間移轉之情形。

3. 金融資產以第三級公允價值衡量之調節

102 年 12 月 31 日

| | 備 供 出 售 無 公 開 報 價 權 益 工 具 投 資 |
|-------|-------------------------------------|
| 期初餘額 | \$ 10,780 |
| 購 買 | 3,265 |
| 處分/結清 | (3,388) |
| 期末餘額 | <u>\$ 10,657</u> |

101 年 12 月 31 日

| | 備 供 出 售 無 公 開 報 價 權 益 工 具 投 資 |
|-------|-------------------------------------|
| 期初餘額 | \$ 14,657 |
| 購 買 | 123 |
| 處分/結清 | (4,000) |
| 期末餘額 | <u>\$ 10,780</u> |

上表僅包含金融資產。

102 及 101 年度總利益或損失中，無與期末持有之採第三級公允價值衡量之資產相關損益。

4. 衡量公允價值所採用之評價技術及假設

金融資產及金融負債之公允價值係依下列方式決定：

- (1) 具標準條款與條件並於活絡市場交易之金融資產及金融負債，其公允價值係分別參照市場報價決定（包括上市之可贖回公司債、匯票、公司債及無到期日債券）。若無市場價格可供參考時，則採用評價方法估計。本公司採用評價方法所使用之估計及假設，與市場參與者於金融商品訂價時用以作為估計及假設之資訊一致。
- (2) 衍生工具如有活絡市場公開報價時，則以此市場價格為公允價值。若無市場價格可供參考時，非選擇權衍生工具係採用衍生商品存續期間適用殖利率曲線以現金流量折現分析計算公允價值，選擇權衍生工具係採用選擇權定價模式計算公允價值。本公司採用評價方法所使用之估計及假設，與市場參與者於金融商品訂價時用以作為估計及假設之資訊一致。
- (3) 其他金融資產及金融負債（除上述外）之公允價值係依照以現金流量折現分析為基礎之一般公認定價模式決定。

(二) 金融工具之種類

| | <u>102年12月31日</u> | <u>101年12月31日</u> | <u>101年1月1日</u> |
|--------------|-------------------|-------------------|-----------------|
| <u>金融資產</u> | | | |
| 透過損益按公允價值衡量 | | | |
| 持有供交易 | \$ 6,514 | \$ 3,204 | \$ 584 |
| 放款及應收款（註1） | 4,088,034 | 3,305,783 | 3,686,125 |
| 備供出售金融資產（註2） | 10,771 | 11,953 | 67,278 |
| <u>金融負債</u> | | | |
| 以攤銷後成本衡量（註3） | 3,715,994 | 3,075,679 | 3,282,007 |

註1：餘額係包含現金及約當現金、無活絡市場之債券投資、應收票據、應收帳款及其他應收款等以攤銷後成本衡量之放款及應收款。

註2：餘額係包含分類為備供出售之以成本衡量金融資產餘額。

註3：餘額係包含短期借款、應付短期票券、應付票據、應付帳款、其他應付款及長期借款等以攤銷後成本衡量之金融負債。

(三) 財務風險管理目的與政策

本公司主要金融工具包括權益投資、應收帳款、應付帳款及借款。本公司營運有關之財務風險，包括市場風險（包含匯率風險及利率風險）、信用風險及流動性風險。

本公司致力於確保公司因應營運所需時具有足夠且具成本效益之營運資本。本公司審慎管理與營運活動相關之外幣匯率風險、權益工具價格風險、信用風險及流動性風險等，以降低市場之不確定性對公司財務發生潛在之不利影響。

1. 市場風險

(1) 匯率風險

從事外幣計價之銷貨與進貨交易，會因市場匯率波動而使本公司產生匯率變動暴險。針對匯率風險之管理，本集團之專責單位定期檢視受匯率影響之資產負債部位，運用適當之避險工具，以控管外匯波動產生之風險。

本公司於資產負債表日具匯率風險暴險之衍生工具帳面金額如下：

| | <u>102年12月31日</u> | <u>101年12月31日</u> | <u>101年1月1日</u> |
|------------|-------------------|-------------------|-----------------|
| <u>資 產</u> | | | |
| 美 金 | \$3,843,044 | \$3,229,699 | \$4,082,154 |
| <u>負 債</u> | | | |
| 美 金 | 2,829,633 | 2,553,831 | 2,366,822 |

本公司主要受到美金貨幣匯率波動之影響。並以美金對新台幣升值及貶值1%時之敏感度分析作為對內部主要管理階層報告匯率變動之風險，亦代表管理階層對外幣匯率之合理可能變動範圍之評估。

敏感度分析包含本公司於資產負債表日非功能性貨幣計價之貨幣性資產與貨幣性負債帳面金額，並於年底受外幣匯率波動 1% 之影響情形。下列彙總表之正數代表當美金升值時，倘其他條件維持不變下，將減少本期淨利之金額。

| | 美 金 之 影 響 | |
|-----------|-----------|----------|
| | 102年度 | 101年度 |
| 損益影響數(稅後) | \$ 8,411 | \$ 5,610 |

(2) 利率風險

本公司持有浮動利率之銀行借款，因借款天數皆為短期營運周轉融資，故本公司管理當局評估借款利率浮動對本公司影響不大。

敏感度分析係以非衍生工具於資產負債表日之利率暴險為基礎。本公司以年利率 0.5% 增加或減少作為向管理階層報告利率變動之合理風險評估，倘其他條件維持不變下，且未考慮利息資本化之因素外，利率上升 0.5%，對本集團 102 及 101 年度之淨利將分別減少 5,785 仟元及 2,999 仟元。

2. 信用風險

金融資產受到本集團之交易對方未履行合約義務之潛在影響。本公司信用風險係以財務報導期間結束日公允價值為正數之合約為評估對象。本公司之交易對方均為信用良好之金融機構及公司組織，且每年定期由專責單位監控交易對方之信用暴險程度，因此不預期有重大之信用風險。

截至 102 年 12 月 31 日暨 101 年 12 月 31 日及 1 月 1 日，超過應收帳款合計數之 5% 之客戶之應收帳款佔本公司應收帳款餘額百分比分別為 45%、35% 及 43%，其餘應收帳款之信用集中風險相對並不重大。

本公司最大信用暴險金額為在不考量擔保品及其他信用增強之政策下，金融資產之帳面金額扣除依規定得互抵之金額及依規定認列之減損損失後之淨額。

3. 流動性風險

本公司為確保有足夠之流動性以支應未來 12 個月內之營運需求。透過維持足夠部位之現金及約當現金及可動用的銀行融資額度，以支應各項合約義務。

截至 102 年 12 月 31 日暨 101 年 12 月 31 日及 1 月 1 日止，本公司未動用之短期銀行融資額度分別為 3,864,675 仟元、4,105,290 仟元及 4,441,145 仟元。

下表係按到期日及未折現之到期金額彙總列示本公司已約定還款期間之金融負債分析：

| | 102年12月31日 | | | | |
|----------------|--------------------|------------------|------------------|------------------|--------------------|
| | 短於 1 年 | 2 至 3 年 | 4 至 5 年 | 5 年 以上 | 合 計 |
| <u>非衍生金融負債</u> | | | | | |
| 短期借款 | \$1,093,567 | \$ - | \$ - | \$ - | \$1,093,567 |
| 應付短期票券 | 140,000 | - | - | - | 140,000 |
| 應付票據及帳款 | 2,097,300 | - | - | - | 2,097,300 |
| 其他應付款 | 224,720 | - | - | - | 224,720 |
| 長期銀行借款 | 23,500 | 47,000 | 47,000 | 42,907 | 160,407 |
| | 3,579,087 | 47,000 | 47,000 | 42,907 | 3,715,994 |
| <u>衍生金融工具</u> | | | | | |
| 遠期外匯合約 | 173,724 | - | - | - | 173,724 |
| | <u>\$3,752,811</u> | <u>\$ 47,000</u> | <u>\$ 47,000</u> | <u>\$ 42,907</u> | <u>\$3,889,718</u> |

| | 101年12月31日 | | | | |
|----------------|--------------------|------------------|------------------|------------------|--------------------|
| | 短於 1 年 | 2 至 3 年 | 4 至 5 年 | 5 年 以上 | 合 計 |
| <u>非衍生金融負債</u> | | | | | |
| 短期借款 | \$ 358,486 | \$ - | \$ - | \$ - | \$ 358,486 |
| 應付短期票券 | 180,000 | - | - | - | 180,000 |
| 應付票據及帳款 | 2,135,611 | - | - | - | 2,135,611 |
| 其他應付款 | 217,238 | - | - | - | 217,238 |
| 長期銀行借款 | 23,500 | 47,000 | 47,000 | 66,844 | 184,344 |
| | 2,914,835 | 47,000 | 47,000 | 66,844 | 3,075,679 |
| <u>衍生金融工具</u> | | | | | |
| 遠期外匯合約 | 29,035 | - | - | - | 29,035 |
| | <u>\$2,943,870</u> | <u>\$ 47,000</u> | <u>\$ 47,000</u> | <u>\$ 66,844</u> | <u>\$3,104,714</u> |

| | 101年1月1日 | | | | |
|----------------|--------------------|------------------|------------------|------------------|--------------------|
| | 短於 1 年 | 2 至 3 年 | 4 至 5 年 | 5 年 以上 | 合 計 |
| <u>非衍生金融負債</u> | | | | | |
| 短期借款 | \$ 466,420 | \$ - | \$ - | \$ - | \$ 466,420 |
| 應付短期票券 | 120,000 | - | - | - | 120,000 |
| 應付票據及帳款 | 2,285,443 | - | - | - | 2,285,443 |
| 其他應付款 | 222,144 | - | - | - | 222,144 |
| 長期銀行借款 | 7,833 | 47,000 | 47,000 | 86,167 | 188,000 |
| | 3,101,840 | 47,000 | 47,000 | 86,167 | 3,282,007 |
| <u>衍生金融工具</u> | | | | | |
| 遠期外匯合約 | 272,036 | - | - | - | 272,036 |
| | <u>\$3,373,876</u> | <u>\$ 47,000</u> | <u>\$ 47,000</u> | <u>\$ 86,167</u> | <u>\$3,554,043</u> |

在考量本公司之財務狀況後，管理階層認為銀行不太可能行使權利要求本公司立即清償。管理階層相信該等銀行借款將依照借款協議中規定之清償時程表償還。

上述非衍生金融資產及負債之浮動利率工具金額，將因浮動利率與資產負債表日所估計之利率不同而改變。

下表詳細說明本公司針對衍生金融工具所作之流動性分析，就採淨額交割之衍生工具，係以未折現之合約淨現金流入及流出為基礎編製；就採總額交割之衍生工具，係以未折現之總現金流入及流出為基礎編製。當應付或應收金額不固定時，揭露之金額係依資產負債表日殖利率曲線所推估之預計利率決定。

102年12月31日

| | 要求即付或 短於1個月 | 1至3個月 | 3個月 至1年 | 1至5年 | 5年以上 |
|-------------|----------------|---------------|-----------------|-------------|-------------|
| <u>總額交割</u> | | | | | |
| 遠期外匯合約 | | | | | |
| 一流 入 | \$ - | \$ 59,497 | \$ 115,985 | \$ - | \$ - |
| 一流 出 | - | 58,944 | 114,780 | - | - |
| | <u>\$ -</u> | <u>\$ 553</u> | <u>\$ 1,205</u> | <u>\$ -</u> | <u>\$ -</u> |

101年12月31日

| | 要求即付或 短於1個月 | 1至3個月 | 3個月 至1年 | 1至5年 | 5年以上 |
|-------------|----------------|-------------|-------------|-------------|-------------|
| <u>總額交割</u> | | | | | |
| 遠期外匯合約 | | | | | |
| 一流 入 | \$ 29,057 | \$ - | \$ - | \$ - | \$ - |
| 一流 出 | 29,035 | - | - | - | - |
| | <u>\$ 22</u> | <u>\$ -</u> | <u>\$ -</u> | <u>\$ -</u> | <u>\$ -</u> |

101年1月1日

| | 要求即付或 短於1個月 | 1至3個月 | 3個月 至1年 | 1至5年 | 5年以上 |
|-------------|----------------|---------------|-------------|-------------|-------------|
| <u>總額交割</u> | | | | | |
| 遠期外匯合約 | | | | | |
| 一流 入 | \$ 60,592 | \$ 212,059 | \$ - | \$ - | \$ - |
| 一流 出 | 60,528 | 211,508 | - | - | - |
| | <u>\$ 64</u> | <u>\$ 551</u> | <u>\$ -</u> | <u>\$ -</u> | <u>\$ -</u> |

三一、關係人交易

除已於其他附註揭露外本公司與其他關係人間之交易如下。

(一) 營業交易

| 關係人類別 | 銷 | | 貨進 | |
|-----------|------------------|------------------|------------------|------------------|
| | 102年度 | 101年度 | 102年度 | 101年度 |
| 本公司之董事長為該 | | | | |
| 公司之董事 | \$ - | \$ - | \$ 16,617 | \$ 8,130 |
| 子公司 | <u>693,642</u> | <u>547,822</u> | <u>384,883</u> | <u>246,844</u> |
| | <u>\$693,642</u> | <u>\$547,822</u> | <u>\$401,500</u> | <u>\$254,974</u> |

上述與關係人間之進、銷貨之交易條件與其他非關係人比較並無重大異常。

| 關係人類別 | 102年12月31日 | 101年12月31日 | 101年1月1日 |
|------------|------------------|------------------|------------------|
| 應收關係人款項 | | | |
| 子公司 | <u>\$230,442</u> | <u>\$184,354</u> | <u>\$211,460</u> |
| 應付關係人款項 | | | |
| 本公司之董事長為該公 | | | |
| 司之董事 | \$ 532 | \$ 5,813 | \$ 70 |
| 子公司 | <u>6,667</u> | <u>8,792</u> | <u>46,288</u> |
| | <u>\$ 7,199</u> | <u>\$ 14,605</u> | <u>\$ 46,358</u> |

流通在外之應付關係人款項餘額係未提供擔保且將以現金清償。

| 關係人類別 | 102年12月31日 | 101年12月31日 | 101年1月1日 |
|------------|------------------|------------------|------------------|
| 其他流動負債—代收款 | | | |
| 子公司 | <u>\$ 11,302</u> | <u>\$ -</u> | <u>\$ -</u> |
| 其他應付款 | | | |
| 子公司 | <u>\$ 10,909</u> | <u>\$ 10,447</u> | <u>\$ 14,499</u> |

(二) 背書保證

| 關係人類別 | 102年12月31日 | 101年12月31日 | 101年1月1日 |
|-------|--------------|------------|------------|
| 子公司 | \$ 1,010,520 | \$ 974,985 | \$ 871,430 |

(三) 其他關係人交易

1. 營業租賃

| 出租人 | 標的物 | 租期及租金支付方式 | 102年度 | 101年度 |
|--------------------|---------------|--|----------|----------|
| 本公司之董事長為 該公司之董事 | 內湖環山路 辦公大樓 | 租期 102 年 1 月 1 日至 105 年 12 月 31 日，每 6 個月為一期，按期支 付租金。 | \$ 3,466 | \$ 3,466 |
| 子公司 | 香港倉庫及 辦公室 | 每月租金港幣 10,000 元，倉庫則依照每月使 用面積計算，自 95 年 2 月開始承租，逐月支 付租金。 | 13,041 | 12,854 |
| 承租人 | 標的物 | 租期及租金支付方式 | 102年度 | 101年度 |
| 子公司 | 青埔廠 | 租期 102 年 8 月 1 日至 107 年 7 月 30 日 | \$ 4,981 | \$ - |

2. 對關係人增資

本公司於 102 年 8 月分割特定應用產品事業群移轉至勁豐電子股份有限公司，增加投資 123,900 仟元及 102 年 10 月參與勁豐電子股份有限公司之現金增資未依持股比例認購 160,000 仟元，使持股比例由 100%減少為 90%，仍為本公司採權益法評價之子公司。

本公司於 101 年度對豐碩創投股份有限公司增加投資金額 2,876 仟元，使持股比例由 20%增加為 21.6%，仍為本公司採權益法評價之關聯企業。

本公司於 101 年度對 PROMATE ELECTRONICS COMPANY USA 增加投資金額 606 仟元，係為本公司 100%持有之子公司。

本公司於 101 年度對悠游云股份有限公司增加投資金額 4,000 仟元，持股比例為 44%，係本公司採權益法評價之關聯企業。

3. 其他交易事項

| 關係人類別 | 項目 | 102 年度 金額 | 101 年度 金額 |
|-------|-------|--------------|--------------|
| 子公司 | 運費 | \$ 47,881 | \$ 48,425 |
| | 勞務費 | \$ 4,278 | \$ 7,974 |
| | 其他費用 | \$ 32,119 | \$ 31,339 |
| | 委外加工費 | \$ 16,506 | \$ 28,521 |
| | 其他收入 | \$ 2,457 | \$ 2,182 |

(四) 對主要管理階層之獎酬

102 及 101 年度對董事及其他主要管理階層之薪酬總額如下：

| | 102年度 | 101年度 |
|----------|------------------|------------------|
| 短期員工福利 | \$ 48,557 | \$ 50,615 |
| 其他長期員工福利 | <u>283</u> | <u>284</u> |
| | <u>\$ 48,840</u> | <u>\$ 50,899</u> |

董事及其他主要管理階層之薪酬係由薪酬委員會依照個人績效及市場趨勢決定。

三二、質抵押之資產

本公司下列資產業經提供為向銀行借款之擔保品：

| | 102年12月31日 | 101年12月31日 | 101年1月1日 |
|---------------------|-------------------|-------------------|-------------------|
| 質押定存單（帳列無活絡市場之債券投資） | \$ 15,708 | \$ 15,708 | \$ 15,708 |
| 土地 | 195,547 | 195,547 | 195,547 |
| 房屋及建築 | <u>134,102</u> | <u>139,083</u> | <u>147,230</u> |
| | <u>\$ 345,357</u> | <u>\$ 350,338</u> | <u>\$ 358,485</u> |

上述自有土地及建築物已質押作為銀行借款之擔保，本公司不得將質押資產作為其他借款之擔保品或出售予其他企業。

三三、重大或有負債及未認列之合約承諾

除其他附註所述者外，本公司於資產負債表日有下列重大承諾事項及或有事項：

(一) 重大承諾

1. 截至 102 年 12 月 31 日暨 101 年 12 月 31 日及 1 月 1 日止，本公司已開立未使用之信用狀金額分別為美金 10,210 仟元、美金 19,618 仟元、美金 7,594 仟元及新台幣 2,427 仟元。
2. 截至 102 年 12 月 31 日暨 101 年 12 月 31 日及 1 月 1 日止，本公司開立 1,740,000 仟元、1,850,000 仟元及 2,071,645 仟元本票供銀行借款額度、應收帳款讓售額度及購料保證使用。
3. 截至 102 年 12 月 31 日暨 101 年 12 月 31 日及 1 月 1 日止，本公司開立 379,928 仟元、525,180 仟元及 350,138 仟元保證函供購料保證使用。

4. 截至 102 年 12 月 31 日暨 101 年 12 月 31 日及 1 月 1 日止，本公司皆開立 15,000 仟元保證函供關稅保證使用。

(二) 或有事項

鴻翊國際股份有限公司對豐藝公司提起請求商品瑕疵之損害賠償之民事訴訟，鴻翊公司主張 95 年至 96 年間，向豐藝公司訂購友達光電股份有限公司產製 15 吋面板模組多批，因該面板發生原廠產品瑕疵，造成鴻翊公司訂單下滑，要求豐藝公司和友達光電股份有限公司連帶給付該公司面板瑕疵損害賠償及業績下滑之賠償 93,000 仟元。原板橋地方法院民事判決（98 年度重訴字第 254 號）裁定本公司勝訴，然鴻翊公司於 101 年 5 月 15 日提起上訴，豐藝公司業已委任律師應訴，目前正由台灣高等法院審理中。豐藝公司委任律師表示，依據鴻翊公司所提出之事證，利益減損部分 69,649 仟元之請求判准之可能性極低，其請求之實質損失部分 23,351 仟元，因本件之製造商（友達）亦同意賠償 USD351 仟元左右，且豐藝公司亦已無償提供新品約 6,650 仟元（100 年度已帳列銷貨成本），豐藝公司的風險可大幅降低。一審地方法院已駁回鴻翊公司之訴，然本案屬三審定讞的訴訟，最終之結果仍須視判決結果而定。

三四、重大之期後事項：無。

三五、外幣金融資產及負債之匯率資訊

本公司具重大影響之外幣金融資產及負債資訊如下：

102 年 12 月 31 日

| 金 融 資 產 | 外 | 幣 匯 | 率 | 帳 面 金 額 |
|-----------------|------------|-----|--------|-------------|
| <u>貨幣性項目</u> | | | | |
| 美 金 | \$ 129,619 | | 29.755 | \$3,843,044 |
| 港 幣 | 268 | | 3.873 | 1,023 |
| 人 民 幣 | 4,219 | | 4.894 | 20,445 |
| <u>採用權益法之投資</u> | | | | |
| 美 金 | 3,305 | | 29.755 | 98,489 |
| 港 幣 | 23,605 | | 3.813 | 89,508 |

(接次頁)

(承前頁)

| | 外 | 幣 | 匯 | 率 | 帳 | 面 | 金 | 額 |
|--------------|----|--------|---|--------|---|---|-------------|---|
| <u>金融負債</u> | | | | | | | | |
| <u>貨幣性項目</u> | | | | | | | | |
| 美金 | \$ | 95,565 | | 29.755 | | | \$2,829,633 | |
| 港幣 | | 1,410 | | 3.873 | | | 5,378 | |
| 人民幣 | | 457 | | 4.894 | | | 2,226 | |

101年12月31日

| | 外 | 幣 | 匯 | 率 | 帳 | 面 | 金 | 額 |
|-----------------|----|---------|---|-------|---|---|-------------|---|
| <u>金融資產</u> | | | | | | | | |
| <u>貨幣性項目</u> | | | | | | | | |
| 美金 | \$ | 111,408 | | 28.99 | | | \$3,229,699 | |
| 歐元 | | 29 | | 38.29 | | | 1,095 | |
| 港幣 | | 351 | | 3.777 | | | 1,314 | |
| 人民幣 | | 47 | | 4.562 | | | 215 | |
| <u>採用權益法之投資</u> | | | | | | | | |
| 美金 | | 1,870 | | 3.747 | | | 54,275 | |
| 港幣 | | 22,594 | | 3.777 | | | 83,971 | |

| | | | | | | | | |
|--------------|--|--------|--|-------|--|--|-----------|--|
| <u>金融負債</u> | | | | | | | | |
| <u>貨幣性項目</u> | | | | | | | | |
| 美金 | | 88,094 | | 28.99 | | | 2,553,831 | |
| 港幣 | | 1,367 | | 3.777 | | | 5,164 | |
| 人民幣 | | 412 | | 4.76 | | | 1,958 | |

101年1月1日

| | 外 | 幣 | 匯 | 率 | 帳 | 面 | 金 | 額 |
|------------------|----|---------|---|-------|---|---|-------------|---|
| <u>金融資產</u> | | | | | | | | |
| <u>貨幣性項目</u> | | | | | | | | |
| 美金 | \$ | 135,864 | | 30.05 | | | \$4,082,154 | |
| 歐元 | | 35 | | 39.03 | | | 1,349 | |
| 港幣 | | 4,501 | | 3.90 | | | 17,538 | |
| 人民幣 | | 55 | | 4.71 | | | 258 | |
| <u>備供出售金融資產—</u> | | | | | | | | |
| <u>非流動</u> | | | | | | | | |
| 美金 | | 975 | | 26.91 | | | 26,237 | |

(接次頁)

(承前頁)

| | 外 | 幣 | 匯 | 率 | 帳 | 面 | 金 | 額 |
|-----------------|----|--------|---|-------|---|----|-----------|---|
| <u>採用權益法之投資</u> | | | | | | | | |
| 美 金 | \$ | 1,654 | | 30.28 | | \$ | 50,075 | |
| 港 幣 | | 20,963 | | 3.90 | | | 81,703 | |
| <u>金 融 負 債</u> | | | | | | | | |
| <u>貨幣性項目</u> | | | | | | | | |
| 美 金 | | 78,448 | | 30.17 | | | 2,366,822 | |
| 歐 元 | | 12 | | 40.17 | | | 497 | |
| 港 幣 | | 1,600 | | 3.90 | | | 6,238 | |
| 人 民 幣 | | 345 | | 4.75 | | | 1,638 | |

三六、附註揭露事項

(一) 重大交易事項及(二)轉投資事業相關資訊：

1. 資金貸與他人：無。
2. 為他人背書保證。(附表一)
3. 期末持有有價證券情形。(附表二)
4. 累積買進或賣出同一有價證券之金額達新臺幣三億元或實收資本額百分之二十以上：無。
5. 取得不動產之金額達新臺幣三億元或實收資本額百分之二十以上：無。
6. 處分不動產之金額達新臺幣三億元或實收資本額百分之二十以上：無。
7. 與關係人進、銷貨之金額達新臺幣一億元或實收資本額百分之二十以上。(附表三)
8. 應收關係人款項達新臺幣一億元或實收資本額百分之二十以上。(附表四)
9. 從事衍生工具交易。(附註七「透過損益按公允價值衡量之金融工具」)
10. 被投資公司資訊。(附表五)

(三) 大陸投資資訊：

1. 大陸被投資公司名稱、主要營業項目、實收資本額、投資方式、資金匯出入情形、持股比例、投資損益、期末投資帳面金額、已匯回投資損益及赴大陸地區投資限額。(附表六)
2. 與大陸被投資公司直接或間接經由第三地區所發生下列之重大交易事項，及其價格、付款條件、未實現損益：(附表六)
 - (1) 進貨金額及百分比與相關應付款項之期末餘額及百分比。
 - (2) 銷貨金額及百分比與相關應收款項之期末餘額及百分比。
 - (3) 財產交易金額及其所產生之損益數額。
 - (4) 票據背書保證或提供擔保品之期末餘額及其目的。
 - (5) 資金融通之最高餘額、期末餘額、利率區間及當期利息總額。
 - (6) 其他對當期損益或財務狀況有重大影響之交易事項，如勞務之提供或收受等。

三七、首次採用個體財務報告會計準則

本公司轉換至個體財務報告會計準則日為 101 年 1 月 1 日。轉換至個體財務報告會計準則後，對本公司個體資產負債表暨個體綜合損益表之影響如下：

(一) 101 年 1 月 1 日個體資產負債表項目之調節

| | 中華民國一般 公認會計原則 | 影響金額 | I F R S s | 說明 |
|-------------------------|------------------|-----------|-----------|--------|
| 資 產 | | | | |
| 公平價值變動列入損益之金融 資產—流動 | \$ 584 | (\$ 584) | \$ - | 5.(8) |
| 透過損益按公允價值衡量之金 融資產—流動 | - | 584 | 584 | 5.(8) |
| 其他金融資產—流動 | 15,708 | (15,708) | - | 5.(10) |
| 無活絡市場之債券投資—流動 | - | 15,708 | 15,708 | 5.(10) |
| 固定資產淨額／不動產、廠房 及設備 | 377,051 | 18,415 | 394,153 | 5.(1) |
| | | (1,313) | | 5.(2) |
| 遞延費用 | 18,415 | (18,415) | - | 5.(1) |
| 以成本衡量之金融資產—非流 動 | 14,657 | (14,657) | - | 5.(5) |

(接次頁)

(承前頁)

| | 中華民國一般 公認會計原則 | 影響金額 | I F R S s | 說明 |
|-------------------------------|------------------|------------|-----------|-----------------------------|
| 備供出售金融資產—非流動 | \$ 26,376 | \$ 14,657 | \$ 41,033 | 5.(5) |
| 遞延所得稅資產—非流動 | 11,590 | 1,780 | 32,761 | 5.(3) |
| | | 19,391 | | 5.(9) |
| 預付款項—非流動 | - | 1,313 | 1,313 | 5.(2) |
| <u>負債</u> | | | | |
| 應付費用 | 211,770 | (211,770) | - | 5.(6) |
| 其他應付款(含負債準備) | 63,506 | 211,770 | 275,276 | 5.(6) |
| 當期所得稅負債 | - | 39,000 | 39,000 | 5.(7) |
| 應付所得稅 | 39,000 | (39,000) | - | 5.(7) |
| 遞延所得稅負債—流動 | 79,221 | (79,221) | - | 5.(4) |
| 應計退休金負債 | 17,000 | 10,400 | 27,400 | 4.(2)及 5.(3) |
| 遞延稅負債—非流動 | - | 79,221 | 98,612 | 5.(4) |
| | | 19,391 | - | 5.(9) |
| <u>權益</u> | | | | |
| 累積換算調整數/國外營運機 構財務報表換算之兌換差額 | (6,423) | 6,423 | - | 4.(3) |
| 保留盈餘 | 833,367 | (15,114) | 818,253 | 4.(2) 、 4.(3) 及 5.(3) |

(二) 101年12月31日個體資產負債表項目之調節

| | 中華民國一般 公認會計原則 | 影響金額 | I F R S s | 說明 |
|-------------------------|------------------|------------|-----------|--------|
| <u>資產</u> | | | | |
| 公平價值變動列入損益之金融 資產—流動 | \$ 3,204 | (\$ 3,204) | \$ - | 5.(8) |
| 透過損益按公允價值衡量之金 融資產—流動 | - | 3,204 | 3,204 | 5.(8) |
| 其他金融資產—流動 | 15,708 | (15,708) | - | 5.(10) |
| 無活絡市場之債券投資—流動 | - | 15,708 | 15,708 | 5.(10) |
| 固定資產淨額/不動產、廠房 及設備 | 378,715 | 17,597 | 393,390 | 5.(1) |
| | | (2,922) | | 5.(2) |
| 遞延費用 | 17,597 | (17,597) | - | 5.(1) |
| 以成本衡量之金融資產—非流 動 | 10,780 | (10,780) | - | 5.(5) |
| 備供出售金融資產—非流動 | 139 | 10,780 | 10,919 | 5.(5) |
| 遞延所得稅資產—非流動 | 11,487 | 2,582 | 35,042 | 5.(3) |
| | | 20,973 | | 5.(9) |
| 預付款項—非流動 | - | 2,922 | 2,922 | 5.(2) |

(接次頁)

(承前頁)

| | 中華民國一般 公認會計原則 | 影響金額 | I F R S s | 說明 |
|-------------------------------|------------------|--------------|-----------|-----------------|
| <u>負債</u> | | | | |
| 應付費用 | \$ 208,778 | (\$ 208,778) | \$ - | 5.(6) |
| 其他應付款(含負債準備) | 58,978 | 208,778 | 267,756 | 5.(6) |
| 當期所得稅負債 | - | 125,195 | 125,195 | 5.(7) |
| 應付所得稅 | 125,195 | (125,195) | - | 5.(7) |
| 遞延所得稅負債—流動 | 38,033 | (38,033) | - | 5.(4) |
| 應計退休金負債 | 16,507 | 15,186 | 31,693 | 4.(2)及 5.(3) |
| 遞延稅負債—非流動 | - | 38,033 | 59,006 | 5.(4) |
| | | 20,973 | | 5.(9) |
| <u>權益</u> | | | | |
| 累積換算調整數／國外營運機 構財務報表換算之兌換差額 | (12,915) | 6,423 | (6,492) | 4.(3) |
| 保留盈餘 | 893,226 | (9,773) | 874,199 | 4.(2) |
| | | (6,423) | | 4.(3) |
| | | 2,582 | | 5.(3) |
| | | (5,413) | | 5.(3) |

(三) 101 年度綜合損益表項目之調節

| | 中華民國一般 公認會計原則 | 影響金額 | I F R S s | 說明 |
|-----------------------|------------------|----------|--------------|-------|
| 推銷費用 | (\$ 669,674) | \$ 698 | (\$ 668,976) | 5.(3) |
| 所得稅費用 | (107,386) | 802 | (106,584) | 5.(3) |
| <u>其他綜合損益</u> | | | | |
| 國外營運機構財務報表換算之 兌換差額 | (12,915) | 6,423 | (6,492) | 4.(3) |
| 確定福利計畫精算損失 | - | (5,413) | (5,413) | 5.(3) |

(四) IFRS 1 之豁免選項

除依據個體財務報告會計準則規定若干不得追溯適用及選擇下列豁免追溯適用之情形外，本公司係追溯適用個體財務報告會計準則以決定轉換日(101年1月1日)之初始個體資產負債表：

1. 企業合併

合併公司對轉換至 IFRSs 日前發生之企業合併，選擇不予追溯適用國際財務報導準則第3號「企業合併」。因此，於101年1月1日合併資產負債表中，過去企業合併所產生之商譽、納入合併公司

之相關資產、負債及非控制權益仍依 100 年 12 月 31 日按先前一般公認會計原則所認列之金額列示。

上述豁免亦適用於合併公司過去取得之投資關聯企業。

2. 員工福利

本公司選擇將員工福利計畫有關之所有未認列累積精算損益於轉換至 IFRSs 日認列於保留盈餘。

3. 累積換算差異數

本公司於轉換至 IFRSs 日選擇將國外營運機構財務報表換算之兌換差額認定為零，並於該日認列於保留盈餘。

(五) 轉換至 IFRSs 之重大調節說明

本公司現行會計政策與未來依 IFRSs 編製個體財務報表所採用之會計政策二者間可能存在之重大差異如下：

1. 遞延費用之重分類

中華民國一般公認會計原則下，遞延費用帳列其他資產項下。

轉換至 IFRSs 後，應將遞延費用依性質重分類至不動產、廠房及設備、無形資產、預付費用及長期預付費用。

截至 101 年 12 月 31 日及 101 年 1 月 1 日，本公司遞延費用重分類至固定資產淨額／不動產、產房及設備之金額分別為 17,597 仟元及 18,415 仟元。

2. 預付設備款之表達

中華民國一般公認會計原則下，購置設備之預付款通常列為固定資產項下之預付設備款。

轉換至 IFRSs 後，購置設備之預付款通常列為預付款項，通常分類為非流動資產。

截至 101 年 12 月 31 日及 101 年 1 月 1 日，本公司預付設備款重分類至預付款項－非流動之金額分別為 2,922 仟元及 1,313 仟元。

3. 員工福利－確定福利計劃之精算損益

中華民國一般公認會計原則下，首次適用財務會計準則公報第十八號「退休金會計處理準則」所產生之未認列過渡性淨給付義務應按預期可獲得退休金給付在職員工之平均剩餘服務年限，採直線法加以攤銷並列入淨退休金成本。

轉換至 IFRSs 後，由於不適用國際會計準則第 19 號「員工福利」之過渡規定，未認列過渡性淨給付義務相關影響數應一次認列並調整保留盈餘。

截至 101 年 12 月 31 日及 101 年 1 月 1 日，本公司因依國際會計準則第 19 號「員工福利」之規定重新精算確定福利計畫，並依國際財務報導準則第 1 號「首次採用國際財務報導準則」規定，分別調整增加應計退休金負債 15,186 仟元及 10,400 仟元；遞延所得稅資產分別調整增加 2,582 仟元及 1,780 仟元。另 101 年度確定福利計畫精算損失增加 5,413 仟元，營業費用－退休金減少 698 仟元。所得稅費用減少 802 仟元。

4. 遞延所得稅資產／負債之分類

中華民國一般公認會計原則下，遞延所得稅資產及負債依其相關資產或負債之分類劃分為流動或非流動項目，無相關之資產或負債者，依預期迴轉期間之長短劃分為流動或非流動項目。

轉換至 IFRSs 後，遞延所得稅資產及負債一律分類為非流動項目。

截至 101 年 12 月 31 日及 101 年 1 月 1 日，本公司遞延所得稅負債重分類至非流動負債之金額分別為 38,033 仟元及 79,221 仟元。

5. 以成本衡量金融資產

依現行證券發行人財務報告編製準則，持有未於證券交易所上市或未於櫃買中心櫃檯買賣之股票且未具重大影響力者，應列為以成本衡量之金融資產。

轉換至 IFRSs 後，指定為備供出售金融資產或未指定為透過損益按公允價值衡量金融資產之權益工具投資，應分類為備供出售金融資產，並以公允價值衡量。

截至 101 年 12 月 31 日及 101 年 1 月 1 日，本公司以成本衡量之金融資產－非流動重分類至備供出售金融資產－非流動之金額分別為 10,780 仟元及 14,657 仟元。

6. 應付費用之重分類

轉換至 IFRSs 後，依證券發行人財務報告編製準則應付費用金額應重分類為其他應付款。

截至 101 年 12 月 31 日及 101 年 1 月 1 日，本公司應付費用重分類至其他應付款之金額分別為 208,778 仟元及 211,770 仟元。

7. 應付所得稅之重分類

轉換至 IFRSs 後，依證券發行人財務報告編製準則應付所得稅金額應重分類為當期所得稅負債。

截至 101 年 12 月 31 日及 101 年 1 月 1 日，本公司應付所得稅重分類至當期所得稅負債之金額分別為 125,195 仟元及 39,000 仟元。

8. 公平價值變動列入損益之金融資產－流動之重分類

轉換至 IFRSs 後，依證券發行人財務報告編製準則公平價值變動列入損益之金融資產－流動金額應重分類為透過損益按公允價值衡量之金融資產－流動。

截至 101 年 12 月 31 日及 101 年 1 月 1 日，本公司公平價值變動列入損益之金融資產－流動重分類至透過損益按公允價值衡量之金融資產－流動之金額分別為 3,204 仟元及 584 仟元。

9. 遞延所得稅之互抵

中華民國一般公認會計原則下，同一納稅主體之流動遞延所得稅負債及資產應互相抵消，僅列示其淨額；非流動之遞延所得稅負債及資產亦同。轉換至 IFRSs 後，企業有法定執行權利將當期所得稅資產及負債互抵，且遞延所得稅資產及負債與由同一稅捐機關課徵所得稅之同一納稅主體（或不同納稅主體，但各主體意圖在重大

金額之遞延所得稅負債或資產預期清償或回收之每一未來期間，將當期所得稅負債及資產以淨額為基礎清償，或同時實現資產及清償負債）有關者，始應將遞延所得稅資產及負債互抵。截至 101 年 12 月 31 日及 101 年 1 月 1 日，本公司遞延所得稅資產及負債分別重分類至非流動資產及負債之金額分別為 20,973 仟元及 19,391 仟元。

10. 定期存款之重分類

中華民國一般公認會計原則下，定期存款通常列為現金及約當現金項下。

轉換至 IFRSs 後，3 個月以上定期存款通常依持有目的視為投資，依證券發行人財務報告編制準則應將依性質重分類至無活絡市場之債券投資。

截至 101 年 12 月 31 日及 101 年 1 月 1 日，本公司 3 個月以上定期存款重分類至無活絡市場之債券投資之金額分別為 15,708 仟元及 15,708 仟元。

(六) 現金流量表之重大調整說明

依中華民國一般公認會計原則之規定，利息之收付及股利之收取通常分類為營業活動，股利之支付則列為融資活動，並要求採間接法編製之現金流量表應補充揭露利息費用之付現金額。依個體會計報告會計準則之規定，利息及股利收付之現金流量應單獨揭露，且應以各期一致之方式分類為營業、投資或籌資活動。因此，本公司 101 年度持有利息收現數 505 仟元應單獨揭露。

除此之外，依轉換個體會計報告會計準則後個體現金流量表與依我國一般公認會計原則之個體現金流量表並無對本公司有其他重大影響差異。

附表一 為他人背書：

單位：新台幣仟元

| 編號 | 背書保證者 公司名稱 | 被背書保證對象 | | 對單一企業 背書保證限額 (註二) | 本期最高 保證餘額 | 期末 保證餘額 | 實際動支 金額 | 以財產擔保之 背書保證金額 | 累計背書保證 金額佔最近期 財務報表淨值 之比率 % | 背書保證最高 限額(註二) | 屬母公司對子 公司背書保證 | 屬子公司對母 公司背書保證 | 屬對大陸地區 背書保證 |
|----|---------------|--------------------------------------|----|-------------------------|--------------|--------------|------------|------------------|-------------------------------------|------------------|------------------|------------------|----------------|
| | | 名稱 | 關係 | | | | | | | | | | |
| 0 | 本公司 | EAST PROFIT INTERNATIONAL LTD. | 註一 | \$1,175,978 | \$ 1,010,520 | \$ 1,010,520 | \$ 96,270 | \$ - | 30.08 | \$1,679,968 | Y | N | N |

註一：本公司之子公司

註二：(1) 背書保證限額係本公司依證券交易法第三十六條、第三十八條暨財政部證券暨期貨管理委員會 56 年 2 月 12 日(56)台財證(六)第 00669 號函規定及股東會同意通過之背書保證作業

程序辦理：本公司對外辦理背書保證之總額為股權淨值之百分之五十及對單一企業為背書保證之限額為股權淨值百分之三五。

(2) 依上述規定，本公司 102 年度對外辦理背書保證之最高限額為淨值 3,359,936 (仟元) × 50% = 1,679,968 (仟元)；另對單一企業背書保證之限額為淨值 3,359,936 (仟元) × 35%

= 1,175,978 (仟元)。

附表二 期末持有有價證券情形

單位：新台幣仟元

| 持有之公司 | 有價證券種類及名稱 | 與有價證券發行人關係 | 帳列科目 | 期股數(單位) | 帳面金額 | 持股比例% | 市價 | 末價 | 註 |
|-------|-------------------------------------|------------|--------------------|---------|------------------|-------|----------|----|----------|
| | | | | | | | | | |
| 本公司 | 遠期外匯合約 | 無 | 透過損益公允價值衡量之金融資產—流動 | | \$ 1,756 | - | \$ 1,756 | | |
| | 股票： 鴻海精密工業股份有限公司 | " | 透過損益公允價值衡量之金融資產—流動 | 20,000 | 1,602 | - | 1,602 | | 上市(櫃)公司 |
| | 聯強國際股份有限公司 | " | " | 20,000 | 946 | - | 946 | | 上市(櫃)公司 |
| | 瀚宇彩晶股份有限公司 | " | " | 200,000 | 2,210 | - | 2,210 | | 上市(櫃)公司 |
| | 聯陽半導體股份有限公司 | " | 備供出售金融資產—非流動 | 4,420 | <u>6,514</u> | - | | | " |
| | 恆耀電子股份有限公司 | " | " | 750,000 | 114 | - | 9,375 | | 非上市(櫃)公司 |
| | JAM TECHNOLOGIES, INC. | " | " | 77,521 | - | 特別股 | - | | " |
| | ALWAYS POSITIVE SOLAR SILICON, INC. | " | " | 525,000 | - | 特別股 | - | | " |
| | 艾迪訊科技股份有限公司 | " | " | 336,746 | 1,282 | 1.22 | - | | " |
| | 悠游云股份有限公司 | " | " | 8,889 | - | 7.94 | - | | " |
| | | | | | <u>\$ 10,771</u> | | | | |

註：投資子公司、關聯企業及合資權金相關資訊，請參閱附表五及附表六。

附表三 與關係人進、銷貨之金額達新台幣一億元或實收本額百分之二十以上

單位：新台幣千元

| 進(銷)公司 | 交易對象 | 關係 | 交易 | | 情形 | | 交易條件與一般交易不同 | | 應收(付)票據、帳款 | | 備註 |
|--------|--|--------------------------|------------------|---|---------------------------|--|------------------|------------------|---|------------------|----|
| | | | 進(銷)貨 | 金額 | 佔總進(銷)貨之比率% | 授信期間 | 單價 | 情形及原因 | 餘額 | 佔總應收(付)票據、帳款之比率% | |
| 本公司 | EASTPROFIT INTERNATIONAL LTD. 嘉合豐電子(深圳)有限公司 豐藝電子(上海)有限公司 勁豐電子股份有限公司 | 子公司 孫公司 孫公司 子公司 | 進 銷 銷 銷 | \$378,992 (342,888) (207,605) (139,206) | 2 (2) (1) (1) | 月結30~60天 月結30~180天 月結30~180天 月結30~60天 | - - - - | - - - - | 應付帳款 (\$ 1,433) 應收帳款 163,227 應收帳款 16,876 應收帳款 47,759 | - 8 1 2 | |

附表四 應收款項達新台幣一億元或實收資本額百分之二十以上：

單位：新台幣仟元

| 帳列應收款項之公司 | 交易對象 | 關係 | 應收關係人款項餘額 | 週轉率 | 逾期應收 | | 關係人款項 | | 應收關係人款項金額 | 應收關係人款項金額 | 提列備抵呆帳金額 |
|-----------|---------------|-----|--------------------|---------|------|---|-------|-----------|-----------|-----------|----------|
| | | | | | 金額 | 處 | 方式 | 金額 | | | |
| 本公司 | 嘉合豐電子(深圳)有限公司 | 孫公司 | 應收帳款 \$ 163,227 | 2.05次/年 | \$ - | - | - | \$ 82,924 | \$ - | \$ - | |

附表五 被投資公司名稱、所在地區……等相關資訊

單位：新台幣仟元

| 投資公司名稱 | 被投資公司名稱 | 所在地區 | 主要營業項目 | 原本期 | 始投未 | 資期上 | 金額未 | 期股 | 未 | | 持有 | 被投資公司 | 本期認列之 | 備註 |
|--------|--|------------------------|------------------------------|------------|--------|-----------|------------|------------|--------|------------|-----------|-----------|-------------|----|
| | | | | | | | | | 數比 | 率 | | | | |
| 本公司 | 具控制能力 勁豐電子股份有限公司 PROMATE INTERNATIONAL CO., LTD. | 台北市內湖區環山路一段30號1樓 香港 | 電子材料之買賣業務及電子零組件製造業 一般投資業務 | \$ 293,900 | 52,101 | \$ 10,000 | 15,000,000 | 12,360,000 | 90.00 | \$ 371,558 | \$ 69,052 | \$ 67,905 | 子公司 | |
| | HAPPY ON SUPPLY CHAIN MANAGEMENT LTD. | 香港 | 倉儲物流業務 | 12,124 | 12,124 | 12,124 | 3,000,000 | | 100.00 | 46,080 | 2,024 | 2,024 | 子公司 | |
| | EAST PROFIT INTERNATIONAL LTD. | 香港 | 電子零組件加工及買賣業務 | 35,654 | 35,654 | 35,654 | 8,400,000 | | 70.00 | 22,756 | 4,376 | 4,376 | 子公司 | |
| | PROMATE ELECTRONICS COMPANY USA | 美國 | 電子材料之買賣業務 | 606 | 606 | 606 | 20,000 | | 100.00 | 66,752 | 24,128 | 16,890 | 子公司 | |
| 本公司 | 具重大影響力 豐碩創投股份有限公司 | 台北市南京東路三段245號11樓 | 一般投資業務 | 12,439 | 12,439 | 12,439 | 20,811 | | 21.62 | 11,042 | (1,765) | (382) | 採權益法評價被投資公司 | |

註：大陸被投資公司相關資訊請參閱附表七。

附表六 大陸投資資訊

單位：新台幣仟元；外幣仟元

1. 大陸被投資公司名稱、主要營業項目、實收資本額、投資方式、資金匯出入、持股比例、投資損益、投資帳面價值及匯回投資損益情形：

| 大陸被投資公司名稱 | 主要營業項目 | 實收資本額 | 投資方式 | 本期匯出或收回投資金額 | | 本期末自台灣匯出投資金額 | 自本月初自台灣匯出累積投資金額 | 本期匯出或收回投資金額 | | 本期末自本公司直接或間接持股比例% | 本投資損益 | 截至本期末已匯回台灣之投資價值 | 截止本期末之投資收益 |
|---------------|--------------------------|-----------------------|---|-------------|------|-----------------------|-----------------------|-------------|------|-------------------|-------------------|-----------------|------------|
| | | | | 匯出 | 匯回 | | | 匯出 | 匯回 | | | | |
| 威豐電子(上海)有限公司 | 國際貿易、轉口貿易、保稅區企業間之貿易及貿易代理 | \$ 6,760 (USD 200) | 由 PROMATE INTERNATIONAL CO., LIMITED 投資持有 100% 股權 (註 1) | \$ - | \$ - | \$ 6,760 (USD 200) | \$ 6,760 (USD 200) | \$ - | \$ - | 100 | (\$ 151) (註 4) | \$ 1,200 | \$ - |
| 嘉合豐電子(深圳)有限公司 | " | 6,782 (USD 200) | " (註 2) | - | - | 6,782 (USD 200) | 6,782 (USD 200) | - | - | 100 | 1,314 (註 4) | 9,188 | - |
| 豐藝電子(上海)有限公司 | " | 32,500 (USD 1,000) | " (註 3) | - | - | 32,500 (USD 1,000) | 32,500 (USD 1,000) | - | - | 100 | 457 (註 4) | 27,855 | - |

註 1：本公司於 91 年 3 月間以現金 5,954 仟元（約合美金 256 仟元）轉投資 PROMATE INTERNATIONAL CO. LIMITED，嗣後於 91 年 6 月由該公司轉投資大陸地區，獨資設立威

豐電子（上海）有限公司，本項投資業經本公司 91 年股東常會承認，並報經濟部投審會經審二字第 9101754 號函核備在案。

註 2：本公司轉投資 PROMATE INTERNATIONAL CO., LIMITED 嗣後於 97 年 10 月由該公司轉投資大陸地區，獨資設立嘉合豐電子（深圳）有限公司，本項投資業經本公司 97

年 10 月董事會通過，並報經濟部投審會經審二字第 9500115390 號函核備在案。

註 3：本公司轉投資 PROMATE INTERNATIONAL CO., LIMITED 嗣後於 95 年 11 月由該公司轉投資大陸地區，獨資設立豐藝電子（上海）有限公司，本項投資業經本公司 95 年

7 月董事會通過，並報經濟部投審會經審二字第 09900024650 號函核備在案。

註 4：係依據同期間經會計師查核之財務報表認列損益。

2. 赴大陸地區投資限額：

| 本期末累計自台灣匯出赴大陸地區投資金額 | 經濟部投審會核准投資金額 | 依經濟部投審會規定赴大陸地區投資限額 |
|--------------------------|--------------------------|--------------------|
| \$ 46,042 (USD 1,400) | \$ 46,042 (USD 1,400) | \$ 2,015,962 |

3. 與大陸投資公司直接或間接經由第三地區事業所發生之重大交易事項：

| 關係人名稱 | 本公司與關係人之關係 | 交易類別 | 金額 | 交價 | 交易條件 | | 應收(付)票據、帳款 | 未實現損益 |
|---------------|-----------------|------|------------|------------|------------|-------|------------|-------|
| | | | | | 價格 | 條款 | | |
| 嘉合豐電子(深圳)有限公司 | 本公司間接持股100%之孫公司 | 銷貨 | \$ 342,888 | 與一般交易無重大差異 | 月結30~180天 | 無重大差異 | \$ 163,227 | 8 |
| 豐藝電子(上海)有限公司 | 本公司間接持股100%之孫公司 | 其他費用 | 13,818 | " | 與一般交易無重大差異 | " | - | - |
| | | 銷貨 | 207,605 | 與一般交易無重大差異 | 月結30~180天 | 無重大差異 | 16,876 | 1 |
| | | 其他費用 | 18,301 | " | 與一般交易無重大差異 | " | - | - |

4. 大陸投資公司直接或間接經由第三地區事業提供背書、保證或提供擔保品情形：無。

5. 與大陸投資公司直接或間接經由第三地區提供資金融通情形：無。

6. 其他對當期損益或財務狀況有重大影響之交易事項：無。

(五)公司及其關係企業最近年度及截至年報刊印日止，如有發生財務週轉困難情事，應列明其對本公司財務狀況之影響：無

柒、財務狀況及財務績效之檢討分析與風險管理：

(一)財務狀況分析

單位：新台幣千元

| 項 目 | 年 度 | 一 〇 二 年 | | 一 〇 一 年 | | 差 異 | |
|-----------|-----|-----------|-----------|---------|---------|----------|---------|
| | | 十二月三十一日 | 十二月三十一日 | 十二月三十一日 | 十二月三十一日 | 金 額 | % |
| 流動資產 | | 6,437,735 | 6,002,599 | | | 435,136 | 7.25 |
| 不動產、廠房及設備 | | 368,003 | 393,390 | | | (25,387) | (6.45) |
| 無形資產 | | 5,336 | 11,058 | | | (5,722) | (37.12) |
| 其他非流動資產 | | 564,405 | 214,355 | | | 350,050 | 163.30 |
| 資產總額 | | 7,375,479 | 6,621,402 | | | 754,077 | 11.39 |
| 流動負債 | | 3,798,271 | 3,191,359 | | | 606,912 | 19.01 |
| 非流動負債 | | 217,272 | 252,383 | | | (35,111) | (13.91) |
| 負債總額 | | 4,015,543 | 3,443,742 | | | 571,801 | 16.60 |
| 股 本 | | 1,790,452 | 1,790,452 | | | - | - |
| 資本公積 | | 519,202 | 519,275 | | | (73) | (0.01) |
| 保留盈餘 | | 1,053,598 | 874,199 | | | 179,399 | 20.52 |
| 股東權益總額 | | 3,359,936 | 3,177,660 | | | 182,276 | 5.74 |

分析標準

各項目前後期變動達百分之二十以上，且其變動金額達一仟萬元以上者：

其他非流動資產。

說 明

其他非流動資產 102 年較 101 年大幅增加，係增加對勁豐公司之投資所致。

(二)財務績效分析

一、財務績效比較分析

單位：新台幣仟元

| 年 度 科 目 | 一〇二年度 | | 一〇一年度 | | 增(減)金額 | 變動比率% |
|------------|--------------|--------------|-----------|----------|--------|-------|
| | 一〇二年度 | 一〇一年度 | 一〇二年度 | 一〇一年度 | | |
| 營業收入 | 18,487,255 | 18,745,998 | (258,743) | 1.38 | | |
| 營業成本 | (17,069,328) | (17,362,870) | (293,542) | 4.95 | | |
| 營業毛利 | 1,417,927 | 1,383,128 | 34,799 | 2.51 | | |
| 營業費用 | (807,058) | (810,976) | (3,918) | 0.48 | | |
| 營業淨利 | 610,869 | 572,152 | 38,717 | 6.77 | | |
| 營業外收入及支出 | 95,050 | (4,149) | 99,199 | 2,390.91 | | |
| 稅前純益 | 705,919 | 568,003 | 137,916 | 24.28 | | |
| 所得稅費用 | (127,263) | (106,584) | (20,679) | 19.40 | | |
| 稅後純益 | 578,656 | 461,419 | 117,237 | 25.41 | | |

增減比例變動分析說明：

營業淨利：較上期增加 6.77%，係因公司調整營運策略及產品銷售組合，及分割特定應用產品事業群至勁豐公司營業費用下降致營業淨利較上期增加。

營業外收入及支出：較上期增加，主要係權益法認列投資利益增加及匯率變動致兌換利增加所致。

(三)現金流量

一、最近二年度流動性分析

| 年 度 項 目 | 一〇二年度 | | 一〇一年度 | | 增(減)比例 |
|------------|-------|--------|---------|-------|--------|
| | 一〇二年度 | 一〇一年度 | 一〇二年度 | 一〇一年度 | |
| 現金流量比率% | 15.20 | 9.96 | 52.61% | | |
| 現金流量允當比率% | 70.28 | 65.50 | 7.29% | | |
| 現金再投資比率% | 5.10 | (2.22) | 329.73% | | |

增減比例變動分析說明：

- 1、現金流量比率差異主係本期營業活動淨現金流入金額增加所致。
- 2、現金流量允當比率兩期差異不大，不擬深入分析。
- 3、現金再投資比率較上期上升主係本期營業活動現金淨流入金額增加所致。

二、未來一年現金流動性分析

單位：新台幣仟元

| 期 初 現金 餘 額 | 全年來自營 業活動淨現 金 流 量 | 全年現金流 入 量 | 現金剩餘 (不足)數額 + - | 現金不足額之補救措施 | |
|---------------|-------------------------|--------------|-----------------------|------------|------|
| | | | | 投資計畫 | 融資計畫 |
| 1,007,215 | 516,091 | (721,572) | 801,734 | - | - |

(四)重大資本支出對財務業務之影響：本期對子公司勁豐電子公司現增 160,000 仟元。

(五)轉投資情形：

本公司轉投資目的主要為業務需要或因應取得代理產品策略運用為主。

(六)風險管理分析

一、最近年度利率、匯率變動、通貨膨脹情形對公司損益之影響及未來因應措施：利率及通貨膨脹變動對公司無重大影響，有關匯率變動對公司影響說明如下：

1.匯率變動對公司營收獲利之影響

單位：新台幣仟元

| 項目 \ 年度 | 101 年度 | 102 年度 |
|------------|------------|------------|
| 兌換利益(損失) | (31,309) | 23,741 |
| 營業收入 | 18,745,998 | 18,487,255 |
| 佔營業收入比例(%) | (0.16) | 0.13 |
| 營業利益 | 572,152 | 610,869 |
| 佔營業利益比例(%) | (5.47) | 3.89 |

本公司之進銷貨交易計價多以美元為主，故匯率變動將直接影響公司獲利，而由於去年市場匯率波動較大，產生較高之兌換損失。

2.本公司因應匯率變動之具體措施如下：

- A.財務部將每個營業日衍生之美元資產及負債編成”外匯部位統計表”，針對外匯缺口部位，做為避險之依據。
- B.財務部定期編製”外匯避險一覽表”及”外匯部位統計分析表”，從事外匯匯率造成之損益評估及未來外匯避險之參考。
- C.本公司外匯避險作業採用預購遠期外匯(Forward)之方式操作，以鎖定進貨匯率成本為目的，以期達到降低匯率之波動對公司造成之影響。
- D.與金融機構保持密切連繫蒐集相關資訊，並透過金融市場連線服務取得交易時間內台幣對美元及其他國際貨幣間之匯率，以提供本公司進行外匯避險作業之判斷，以減少外匯劇烈變動造成之匯兌損失影響正常營運，及時計劃因應措施。

二、最近年度從事高風險、高槓桿投資、資金貸與他人、背書保證及衍生性商品交易之政策、獲利或虧損之主要原因及未來因應措施：

1.本公司從事衍生性商品交易情形

(1)以交易為目的者：無。

(2)非以交易為目的者：

本公司訂定遠期外匯合約，主要係為規避外幣債權、債務及承諾因匯率變動產生之風險。本公司之避險策略係以達成能夠規避大部份市場價格風險為目的。本公司以與被避險項目公平價變動呈高度負相關之衍生性金融商品作為避險工具，並作定期評估。

(3)因客觀環境變動，變更衍生性商品交易目地者：本公司所從事之衍生性商品交易，並無因客觀環境變動而變更衍生性商品交易目地之情形。

2.本公司並無資金貸與他人情事。

3.有關背書保證皆以子公司為對象。

三、未來研發計劃及預計研發費用：本公司未來研發計劃將視產業脈動及需求，佈局在智慧型服務相關，包括自動販賣機整機製造銷售、POS系統、戶外看板系統、工業電腦等產品是目前計劃開發的主要產品；預計今年度研發費用約為27,258仟元。

四、最近年度國內外重要政策及法律變動對公司財務業務之影響及因應措施：無

五、最近年度科技改變對公司財務業務之影響與因應措施：無

六、最近年度企業形象改變對企業危機管理之影響及因應措施：無

七、進行併購之預期效益、可能風險及因應措施：無

八、擴充廠房之預期效益、可能風險及因應措施：無

九、進貨或銷貨集中所面臨之風險及因應措施：本公司液晶顯示面板進貨集中於友達之原因，說明如下：

一般而言，通路商係屬資金及技術密集之產業，基於為使資源配置之效益極大化，大部分通路商均將其資源集中於某幾條明星產品線，而致有進貨集中之情形，如豐藝之主力產品為液晶模組相關產品，而致進貨集中在友達光電，其他同業如：友尚、文晔、增你強、大聯大及奇普仕亦均有其主打之明星產品，使之有進貨集中之情事；友尚公司係因記憶體主動元件為其主力產品，而使其進貨集中於Samsung；文晔係以Freescale、Systech、ST、ON等IC銷售為主；增你強係以銷售二極體及電晶體為主，羅姆、IR及富士國際為其主要進貨廠商；而世平之主力係為核心元件與標準通用元件，進貨集中於英特爾、TI、HYNIX等；另奇普仕則因主打類比IC、分散式元件與特定應用IC、記憶體，使其採購各集中於INTERSIL、FAIRCHILD、N.S及AAA、凌陽、聯發科等。依此同業狀況顯示，豐藝電子進貨集中於友達光電之情形，在通路商同業中並非個案，應係屬行業特性，因此，風險應屬合理且能掌控。

十、董事、監察人或持股超過百分之十大股東，股權大量移轉或更換對公司之影響、風險及因應措施：無

十一、經營權之改變對公司之影響、風險及因應措施：無

十二、訴訟或非訟事件，應列明公司及公司董事、監察人、總經理、實質負責人、持股比例超過百分之十之大股東及從屬公司已判決確定或尚在繫屬中之重大訴訟、非訟或行政爭訟事件，其結果可能對股東權益或證券價格有重大影響者，應揭露其系爭事實、標的金額、訴訟開始日期、主要涉訟當事人及截至年報刊印日止之處理情形：無

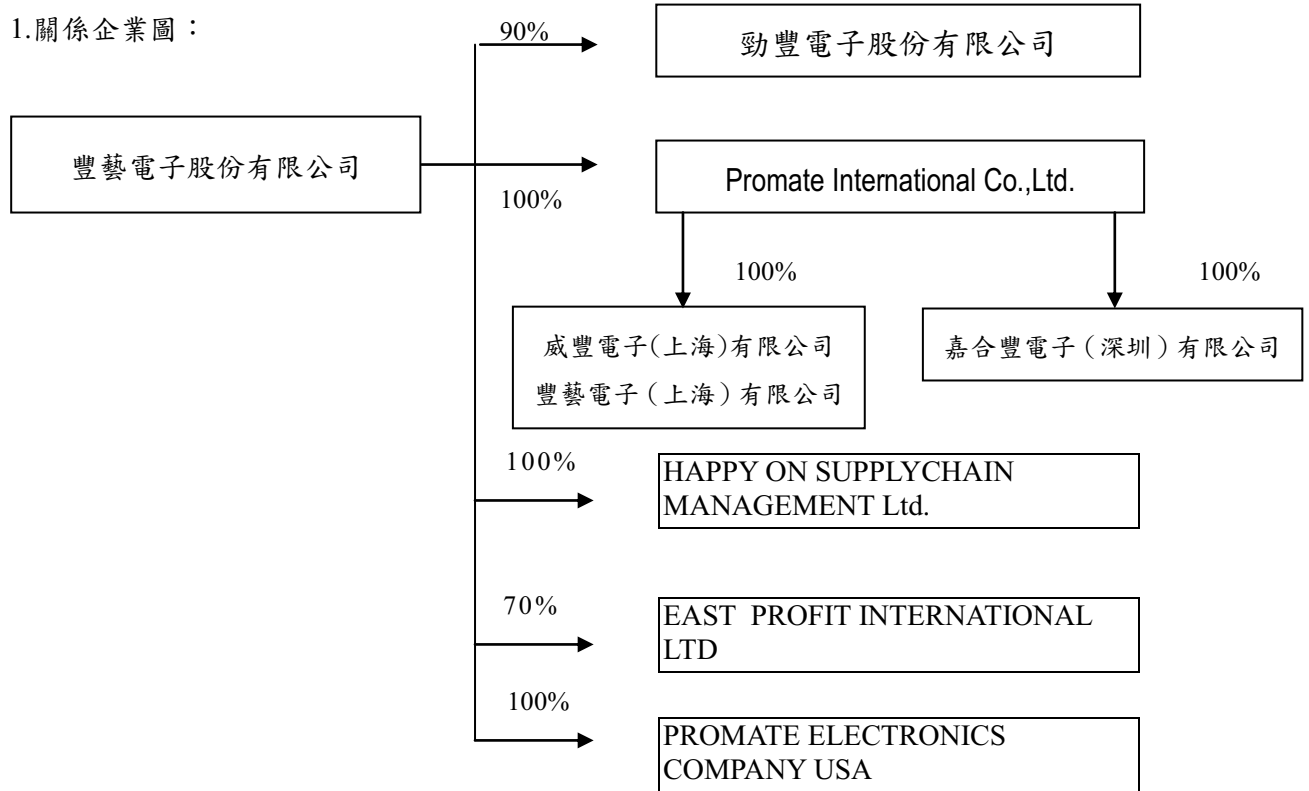
十三、其他重要風險及因應措施：無

(七)其他重要事項：無

捌、特別記載事項

(一)關係企業相關資料

1.關係企業圖：



102年12月31日
單位：新台幣仟元

| 關係企業名稱 | 與公司關係 | 持股比例 | 股份(股) | 實際投資金額 |
|---------------------------------|-----------------|--------|------------|--------------------------|
| 勁豐電子股份有限公司 | 本公司採權益法評價之被投資公司 | 90.0% | 18,000,000 | 293,900 |
| PROMATE INTERNATIONAL CO., LTD. | 本公司採權益法評價之被投資公司 | 100.0% | 12,360,000 | 52,101 |
| 威豐電子(上海)有限公司 | 為本公司之孫公司 | 100.0% | - | 6,760 (USD200,000) |
| 豐藝電子(上海)有限公司 | 為本公司之孫公司 | 100.0% | - | 32,500 (USD1,000,000) |
| 嘉合豐電子(深圳)有限公司 | 為本公司之孫公司 | 100.0% | - | 6,782 (USD200,000) |
| HAPPY ON INTERNATIONAL LTD. | 本公司採權益法評價之被投資公司 | 100.0% | 3,000,000 | 12,124 |
| EAST PROFIT INTERNATIONAL LTD. | 本公司採權益法評價之被投資公司 | 70.0% | 8,400,000 | 35,654 |
| PROMATE ELECTRONICS COMPANY USA | 本公司採權益法評價之被投資公司 | 100.0% | 20,000 | 606 |

2.依公司法第 369 條之 3 推定為有控制與從屬關係公司:無

3.依公司法第 369 條之 2 第二項規定直接或間接由本公司控制人事、財務或業務經營之從屬公司:無

4.各關係企業基本資料:

102年12月31日

| 關係企業名稱 | 設立日期 | 地址 | 實收資本額 (新台幣仟元) | 主要營業或生產項目 |
|---------------------------------|----------|--|------------------|--------------------------|
| 勁豐電子股份有限公司 | 89.06.05 | 台北市內湖區環山路一段 30 號 1 樓 | 200,000 | 電子材料之買賣業務及電子零組件製造業 |
| PROMATE INTERNATIONAL CO., LTD. | 89.08.02 | Unit 1306 13/F, Landmark North, 39 Lung Sum Avenue, Sheung Shui, N.T | 52,101 | 專業投資公司 |
| 威豐電子(上海)有限公司 | 91.05.13 | 中國上海市外高橋保稅區基隆路 1 號 1415-3 室 | 6,760 | 國際貿易、轉口貿易、保稅區企業間之貿易及貿易代理 |
| 豐藝電子(上海)有限公司 | 98.11.3 | 上海市嘉定區江橋鎮金沙江西路 1555 弄 393 號 1 層 126 室 | 32,500 | 國際貿易、轉口貿易、保稅區企業間之貿易及貿易代理 |
| 嘉合豐電子(深圳)有限公司 | 98.02.10 | 深圳市福田區深南大道 7006 號富春東方大廈 14 層 1409, 1415 | 6,782 | 國際貿易、轉口貿易、保稅區企業間之貿易及貿易代理 |
| HAPPY ON INTERNATIONAL LTD. | 95.01.4 | 香港新界荃灣白田壩街 23-29 號,長豐工業大廈 3 樓 1 室 | 12,539 | 倉儲物流業務 |
| EAST PROFIT INTERNATIONAL LTD. | 91.02.12 | Unit 01 11/F Cheung Fung Industrial Bldg 23-39 Pak Tin Par Street Tsuen Wan NT | 50,977 | 電子商品之買賣 |
| PROMATE ELECTRONICS COMPANY USA | 100.11.1 | 14712 Franklink Avenue Suite H Tustin, CA 92780 | 606 | 電子材料之買賣業務 |

5.推定為有控制與從屬關係者其相同股東資料:無

6.整體關係企業經營業務所涵蓋之行業:包括電材料之買賣業務及電子零組件之製造與國際貿易等行業。

7.各關係企業董事、監察人及總經理資料:

102年12月31日

| 關係企業名稱 | 職稱 | 姓名或代表人 | 持有股數 | |
|---------------------------------|-----|------------------------------------|------------|---------|
| | | | 股數(股) | 持股比例(%) |
| 勁豐電子股份有限公司 | 董事長 | 豐藝電子(股)公司 杜懷琪 | 18,000,000 | 90% |
| PROMATE INTERNATIONAL CO., LTD. | 董事長 | 豐藝電子(股)公司 陳澄芳 | 12,360,000 | 100% |
| 威豐電子(上海)有限公司 | 董事長 | PROMATE INTERNATIONAL CO., LTD.陳澄芳 | - | 100% |
| 豐藝電子(上海)有限公司 | 負責人 | PROMATE INTERNATIONAL CO., LTD.陳澄芳 | - | 100% |
| 嘉合豐電子(深圳)有限公司 | 負責人 | PROMATE INTERNATIONAL CO., LTD.陳澄芳 | - | 100% |
| HAPPY ON INTERNATIONAL LTD. | 負責人 | 吳子穎 | 3,000,000 | 100% |
| EAST PROFIT INTERNATIONAL LTD. | 負責人 | 曲紹麟 | 8,400,000 | 70% |
| PROMATE ELECTRONICS COMPANY USA | 負責人 | 陳庭聰 | 20,000 | 100% |

8.關係企業營運概況

102年12月31日

單位：新台幣仟元，每股盈餘：元

| 關係企業名稱 | 資本額 (新台幣 仟元) | 資產總值 | 負債總額 | 淨值 | 營業收入 | 營業利益 | 本期損 益(稅後) | 每股 盈餘 (稅後) |
|---------------------------------|--------------------|---------|---------|---------|-----------|---------|--------------|------------------|
| 勁豐電子股份有限公司 | 200,000 | 652,879 | 234,691 | 417,918 | 579,893 | 76,100 | 69,116 | 8.42 |
| PROMATE INTERNATIONAL CO., LTD. | 52,101 | 46,125 | 46 | 46,080 | - | (95) | 2,023 | 註 |
| 威豐電子(上海)有限公司 | 6,760 | 1,200 | - | 1,200 | - | (331) | (151) | 註 |
| 豐藝電子(上海)有限公司 | 32,500 | 53,965 | 26,110 | 27,855 | 342,368 | (2,671) | 457 | 註 |
| 嘉合豐電子(深圳)有限公司 | 6,782 | 186,551 | 177,364 | 9,187 | 412,468 | (5,703) | 1,314 | 註 |
| HAPPY ON INTERNATIONAL LTD. | 12,539 | 29,296 | 6,043 | 23,253 | 73,463 | 5,625 | 4,376 | 註 |
| EAST PROFIT INTERNATIONAL LTD. | 50,977 | 207,939 | 112,578 | 95,360 | 1,469,008 | 29,107 | 24,128 | 註 |
| PROMATE ELECTRONICS COMPANY USA | 606 | 1,733 | 366 | 1,367 | 7,982 | 336 | 285 | 註 |

註:境外公司不適用

9.關係企業合併財務報表：請參閱最近年度經會計師查核之母子公司合併財務報表。

10.關係報告書：無

(二)最近年度及截至年報刊印日止，私募有價證券辦理情形：無

(三)最近年度及截至年報刊印日止，子公司持有或處分本公司股票情形：無

(四)其他必要補充說明事項：無

(五)豁免適用之程序：

有關豁免董事、監察人或經理人遵循公司之道德行為準則，必須經由董事會決議通過，且即時於公開資訊觀測站揭露允許豁免人員之職稱、姓名、董事會通過豁免之日期、豁免適用之期間、豁免適用之原因及豁免適用之準則等資訊，俾利股東評估董事會所為之決議是否適當，以抑制任意或可疑的豁免遵循準則之情形發生，並確保任何豁免遵循準則之情形均有適當的控管機制，以保護公司。

(六)揭露方式：

公司應於年報、公開說明書及公開資訊觀測站揭露其所訂定之道德行為準則，修正時亦同。

(七)施行：

本道德行為準則經董事會通過後施行，並送各監察人及提報股東會，修正時亦同。

玖、最近年度及截至年報刊印日止證券交易法第 36 條第二項第二款所定對股東權益或證券價格有重大影響之事項：無

MEMO

豐藝電子股份有限公司



負責人：陳澄芳

