

股票代號：6189



豐藝電子股份有限公司

PROMATE ELECTRONIC CO., LTD

一〇三年度年報

刊印日期：一〇四年五月十四日

本年報查詢網址：<http://newmops.twse.com.tw>

本公司發言人：

姓名：杜懷琪

職稱：營運長

電話：(02)2659-0303

電子郵件信箱：[service@promate.com.tw](mailto:service@promate.com.tw)

本公司代理發言人：

姓名：吳麗雪

職稱：財務部經理

電話：(02)2659-0303

電子郵件信箱：[service@promate.com.tw](mailto:service@promate.com.tw)

本公司地址及電話：

地址：台北市內湖區環山路一段 32 號 4 樓

電話：(02)2659-0303(代表號)

分公司地址及電話：

地址：香港新界荃灣白田壩街 46-48 號萬泰大樓 602 室

Rm602 Manchester Tower 46-48 Pak Tin Par Street, Tsuen Wan, N.T. Hong Kong

電話：(852) 2331-8680

辦理股票過戶機構之名稱、地址、網址及電話：

名稱：元大寶來證券股份有限公司股務代理部

地址：台北市承德路三段 210 號 B1 樓

網址：[http:// www.yuanta.com.tw](http://www.yuanta.com.tw)

電話：(02) 2586-5859

最近年度財務報告簽證會計師姓名、事務所名稱、地址、網址及電話：

會計師姓名：陳慧銘、李麗鳳會計師

事務所名稱：勤業眾信聯合會計師事務所

地 址：台北市民生東路三段 156 號 12 樓

網 址：<http://www.deloitte.com.tw>

電 話：(02)2545-9988

海外有價證券掛牌買賣之交易場所名稱及查詢該海外有價證券資訊之方式：無

本公司網址：<http://www.promate.com.tw>

# 豐藝電子股份有限公司

## 一〇三年度年報目錄

<b>壹、致股東報告書</b> .....	1
(一)一〇三年度營業報告.....	1
一、營業計劃實施成果.....	1
二、預算執行情形.....	2
三、財務收支及獲利能力分析.....	2
四、研究發展狀況.....	3
(二)一〇四年度營業計劃概要.....	3
<b>貳、公司簡介</b> .....	5
(一)設立日期.....	5
(二)總公司、分公司及工廠之地址及電話.....	5
(三)公司沿革.....	5
<b>參、公司治理報告</b> .....	9
(一)組織系統.....	9
(二)董事、監察人、總經理、副總經理、協理、各部門及分支機構主管資料.....	11
一、董事及監察人資料.....	11
二、總經理、副總經理、協理、各部門及分支機構主管資料.....	14
三、董事、監察人、總經理及副總經理之報酬.....	15
(三)公司治理運作情形.....	22
(四)會計師公費資訊.....	35
(五)更換會計師資訊.....	36
(六)公司之董事長、總經理、負責財務或會計事務之經理人，最近一年內曾任職於簽證會計師所屬事務所或其關係企業者，應揭露其姓名、職稱及任職於簽證會計師所屬事務所或其關係企業之期間.....	37
(七)最近年度及截至年報刊印日止，董事、監察人、經理人及持股比例超過百分之十之股東股權移轉及股權質押變動情形.....	37
(八)持股比例占前十大股東間互為財務會計準則公報第六號關係人之資訊.....	38
(九)公司、公司之董事、監察人、經理人及公司直接或間接控制之事業對同一轉投資事業之持股並合併計算綜合持股比例.....	39
<b>肆、募資情形</b> .....	40
(一)股本來源.....	40
(二)股東結構.....	43
(三)股權分散情形.....	43
(四)主要股東名單.....	43

(五)最近二年度每股市價、淨值、盈餘、股利及相關資料.....	44
(六)公司股利政策及執行狀況.....	44
(七)本年度擬議之無償配股對公司營業績效及每股盈餘之影響.....	45
(八)員工分紅及董事、監察人酬勞.....	45
(九)至年報刊印日止公司申請買回本公司股份情形.....	46
(十)公司債(含海外公司債)辦理情形.....	46
(十一)特別股辦理情形.....	46
(十二)參與發行海外存託憑證之辦理情形.....	46
(十三)員工認股權憑證辦理情形.....	46
(十四)限制員工新股權利辦理情形.....	46
(十五)併購辦理情形.....	46
(十六)受讓他公司股份發行新股辦理情形.....	46
(十七)資金運用計劃及執行情形.....	46
<b>伍、營運概況</b> .....	47
(一)業務內容.....	47
(二)市場及產銷概況.....	56
(三)從業人員最近二年度及截至年報刊印日止從業員工人數、平均服務年資、平均年齡及學歷分布比率.....	64
(四)環保支出資訊.....	64
(五)勞資關係.....	65
(六)重要契約.....	65
<b>陸、財務概況</b> .....	67
(一)最近五年度簡明財務資料.....	67
一、簡明資產負債表及損益表.....	67
二、最近五年度簽證會計師姓名及查核意見.....	74
三、財務分析.....	75
(一)財務比率.....	75
(二)一〇三年度財務報告之監察人審查報告.....	83
(三)一〇三年度財務報表(含會計師之查核報告、兩年對照之資產負債表、損益表、股東權益變動表、現金流量表及附註或附表).....	84
(四)最近年度經會計師查核簽證之公司個體財務報表.....	164
(五)公司及其關係企業最近年度及截至年報刊印日止，如有發生財務週轉困難情事，應列明其對本公司財務狀況之影響.....	261
<b>柒、財務狀況及經營結果之檢討分析與風險事項</b> .....	261
(一)財務狀況分析.....	261

(二) 財務績效分析.....	262
(三) 現金流量.....	262
(四) 重大資本支出對財務業務之影響.....	262
(五) 轉投資情形.....	263
(六) 風險管理分析.....	263
(七) 其他重要事項.....	264
<b>捌、特別記載事項</b> .....	<b>265</b>
(一) 關係企業相關資料.....	265
(二) 最近年度及截至年報刊印日止，私募有價證券辦理情形.....	267
(三) 最近年度及截至年報刊印日止子公司持有或處分本公司股票情形.....	267
(四) 其他必要補充說明事項.....	267
(五) 豁免適用之程序-----	267
(六) 揭露方式-----	268
(七) 施行-----	268
<b>玖、最近年度及截至年報刊印日止證券交易法第36條第三項第二款所定對股東權益或證券價格有重大影響之事項</b> .....	<b>268</b>

## 壹、致股東報告書

各位股東，大家好：

豐藝電子一〇三年度合併營收達新台幣 204.55 億元，較去年同期營收 201.64 億元，年增 1.44%，營業毛利為 17.67 億，較前一年度 17.05 億，增加約 3.62%，營業淨利為 7.53 億，也較前一年度 7.21 億成長約 4.50%；稅前淨利為 7.78 億，較一〇二年度稅前淨利 7.31 億，增加約 6.50%，以目前流通在外股本 17.90 億，計算基本每股稅後盈餘為 3.48 元，較去年同期 3.23 元，成長 7.74%，在股利政策上，去年度豐藝每股發放 3.00 元之現金股利，而展望今年度豐藝仍將維持以往高配息政策。

2014 年全球經濟逐步恢復常軌，美、日政府陸續推出量化寬鬆(QE)措施刺激景氣上揚，市場信心亦逐漸恢復，而歐元區景氣亦可望復甦。然而電子業景氣依然如往年般的呈現淡季不淡、旺季不旺之情形，中國大陸經濟成長仍不如往年強勁，大陸目前正面臨兩大困境：過去仰賴出口帶動成長的模式失靈，繼之大力發展的營建業刺激內需效果不彰，而且隨著營建熱潮消退，經濟正受到波及，因此本公司營運表現亦受各地區經濟發展及景氣之影響，本公司按營運地區別營收比重分別為，歐美及亞洲（不含中國、香港）地區 64.29%，大陸(含中國、香港)地區 32.71%，而豐藝去年度在全體股東支持及同仁努力下，在營收及獲利表現上，累積全年合併營收達新台幣 204.55 億元，年成率 1.44%，全年稅後淨利 6.38 億元，較前一年度增加 8.60%，每股稅後盈餘為 3.48 元。

即便全球景氣看似復甦，但外部競爭依然激烈，豐藝早已在全球市場建立完整佈局，分別在中國、日本、歐洲（荷蘭）及美國等地均設立服務據點，在公司治理部份已訂定有「獨立董事之職責範疇規則」及「監察人之職權範疇規則」，同時在薪資報酬委員會運作下，充分完善公司治理；並訂定「道德行為準則」及「誠信經營守則」要求經營團隊與全體同仁持續遵循、落實管理，以維護股東權益；在資訊揭露部份亦已訂立「財務及非財務資訊管理辦法」相關作業準則，公司秉持對於資訊揭露之公平性與完整性，在公司網站上充分揭露資訊讓股東及利害關係人等，均能即時獲得公司有關財務及業務等重大訊息；在公司經營策略的擬訂上也透過董事會的充分討論與共同決議後確定，並落實於相關業務執行上，以實現公司治理之高度目標與追求企業永續經營之目的。

本公司經營團隊暨全體同仁誠摯感謝各位股東的支持與鼓勵，本公司上下全體同仁當會更加務實經營以維護股東權益，也期盼各位股東能一秉以往繼續支持鼓勵。

### (一)一〇三年度營業報告

#### 一、營業計劃實施成果

豐藝電子一〇三年全年度合併營收達新台幣 204.55 億元，較一〇二年合併營收 201.64 億元增加約 1.44%，合併營業毛利為 17.67 億，較一〇二年 17.05 億成長 3.62%，合併稅後淨利為 6.38 億元，較一〇二年合併稅後淨利 5.87 億成長 8.60%，以目前實際流通在外股本 17.90 億計算，每股稅後盈餘約 3.48 元。

2014 年營業收入預算達成數 101.3%，稅前純益達成率 120.97%，本合併公司主要營運地區別營收來源如下表所示：

單位:新台幣仟元

年 度	103 年度	102 年度	成長率(%)
地區	營收	營收	
亞洲	18,105,390	17,259,195	4.90
美洲	1,664,553	2,256,558	(26.23)
歐洲	678,653	637,982	6.37
其他	6,582	10,312	(36.17)
合計	20,455,178	20,164,047	1.44

## 二、預算執行情形

單位：新台幣仟元

年度	103 年度財測預算數(註)	103 年度實際數(註)	達成率(%)
營業收入	18,560,741	18,802,472	101.30
營業成本	17,370,125	17,493,067	100.71
營業毛利	1,190,616	1,309,405	109.98
營業費用	686,639	740,387	107.83
營業利益	503,977	569,018	112.91
稅前淨利	608,217	735,755	120.97

註：本公司 103 年度有關財務預算數為經董事會承認之內部經營目標！

以豐藝去年個體的營收及獲利來看，營收達成率為 101.30%，獲利(稅前純益)達成率為 120.97 %。

## 三、財務收支及獲利能力分析

### 1. 103 及 102 年度財務結構及獲利能力分析

#### (1) 財務收支

單位：新台幣仟元

項目		年度	103 年度	102 年度	增(減)%
財務 收 支	營業收入		20,455,178	20,164,047	1.39
	營業毛利		1,766,883	1,705,210	3.62
	利息收入		1,697	1,181	43.69
	利息支出		21,464	19,883	7.95
	本期淨利		637,552	587,042	8.60

#### (2) 獲利能力分析

項目		年度	103 年度	102 年度	增(減)%
獲 利 能 力	獲利 能力 分析	資產報酬率 (%)	8.18	8.28	(1.21)
		股東權益報 酬率(%)	18.29	17.68	3.45
		占實收資本 比率(%)	42.05	40.24	(4.50)

		稅前淨利	43.46	40.81	6.49
		純益率(%)	3.12	2.91	7.22
		基本每股盈餘(元)	3.48	3.23	7.74
		稀釋每股盈餘(元)	3.45	3.20	7.81

#### 四、研究發展狀況

最近三年度研究發展支出

單位：新台幣仟元

	101 年度	102 年度	103 年度
研發(開發)費用	43,120	69,418	86,585
佔營業收入淨額比率(%)	0.22%	0.34%	0.42%

本合併公司成功代理國內、外電子大廠之零組件產品，設有FAE及研發人員多人，主要以提供客戶對產品使用之技術支援，並協助客戶節省研發經費及縮短產品上市的時間，提供客戶完整解決方案，包括面板顯示、無線連結、終端伺服器、車用電子應用及特定應用晶片、低功耗、高效能之電源管理IC方案等，聚焦在利基特定市場區隔，以提升公司附加價值。

#### (二)本(一〇四)年度營業計劃概要

##### (一)經營方針及產銷政策

(1)以人文赤子心、前瞻科技力、加值夥伴情、回饋社會願之思考理念來落實企業永續經營，加強員工的自我人文素養，提升工作與生活的高度融合，進而持續不斷充實專業技能與上下游廠商強化夥伴關係，共同創造附加價值，締造共贏事業，追求永續生息。

(2)專業技術團隊提供客戶完整的供貨規劃，來配合下游系統製造商的生產計劃，協助客戶縮短產品開發時間，以提供客戶完整的解決方案，使客戶更專注於本身核心技術研發，使客戶縮短新產品開發，搶得市場先機，進而提升其整體的效率、競爭力，並增加最終市場的滿意度與公司之附加價值。

(3)明確產品市場定位，經銷代理之產品線主要以及液晶顯示面板、視訊處理晶片、線性IC與無線通訊產品為主軸，定位在高技術高附加價值的 design-in 市場，應用領域涵蓋資訊、消費電子及通訊產業等。技術競爭力成為豐藝最大競爭優勢，形成豐藝與其它代理商專業區隔與國內同業公司有明顯之市場專業區隔。



(二) 預期銷售數量及其依據

本公司所代理銷售之各項電子零組件產品主，要應用於各項電子消費性產品及工業用領域，如個人電腦、資訊家電、寬頻網路、無線通訊系統、廣告系統、船用儀器、醫療設備及特殊GPS系統等，應用範圍廣泛且深入一般家庭生活領域當中。展望一〇四年，美國量化寬鬆貨幣政策持續退場，雖然日本、歐洲及中國大陸亦推出量化寬鬆貨幣政策，進一步欲提振經濟，但整體經濟環境充滿諸多不確定性，考量上下游產業及相關電子消費市場供需，以及代理原廠之預計目標及內部業務規劃，一〇四年度相關產品銷售成長性，雖具挑戰性但仍審慎樂觀以待。

豐藝電子一〇四年之經營主軸，依然著眼於維持健康之財務結構，重視現金流量之健全，不以短期衝刺營收而無助獲利之經營模式，強化既有代理核心競爭能力，並以中長期穩健方式佈局，著眼於高成長產業之重要關鍵元件與高附加價值產品，期許為公司未來發展增添營收及獲利動能，懇請各位股東秉持以往繼續支持公司，給予指教和鼓勵，使公司業績得以繼續成長。

敬祝各位股東

身 體 健 康  
萬 事 如 意

董事長：陳澄芳



經理人：陳澄芳



會計主管：邱慧玲



## 貳、公司簡介

### 一、公司簡介

(一)設立日期：民國 75 年 5 月 1 日

(二)總公司、分公司及工廠之地址及電話

1.總公司：

地址：台北市內湖區環山路一段 32 號 4 樓

電話：(02)2659-0303

2.香港分公司：

地址：香港新界荃灣白田壩街 46-48 號萬泰大樓 602 室

Rm602 Manchester Tower 46-48 Pak Tin Par Street, Tsuen Wan, N.T. Hong Kong

電話：(852) 2331-8680

(三)公司沿革：

75 年	*豐藝電子有限公司成立，資本額 600 萬元。
77 年	*獲得聯華電子產品代理。 *取得 Zilog Inc. 產品代理。
78 年	*公司變更改組為股份有限公司。 *獲得 LTC 產品代理權。
80 年	*榮獲 Zilog Inc. 公司頒贈『最佳技術支援獎』。
81 年	*現金增資 1,200 萬元，實收資本額 2,800 萬元。 *榮獲 LTC 公司頒贈『太平洋地區優良代理商』。
82 年	*取得 S3 International Limited 產品代理。 *榮獲聯華電子(UMC) 頒贈『年度最佳代理商』。
83 年	*榮獲 LTC 公司頒贈『年度最佳代理商』。 *連續兩年榮獲聯華電子(UMC) 頒贈『年度最佳代理商』。
84 年	*增資發行新股 2,800 萬元，實收資本額 5,600 萬元。 *設立研發部門，主要工作為撰寫 embedded mcu 軟體。 *連續 4 年榮獲 LTC 公司頒贈『年度最佳代理商』。 *獲頒台北市 84 年度開立統一發票績優營業人。 *合併樺皇企業有限公司，合併增發新股 2,800 萬元，實收資本額 5,600 萬元。
85 年	*取得 Novatek 產品代理。 *取得 ITE 產品代理。 *取得 Davicom 產品代理。 *為 Novatek mcu 產品爭取到第一家 monitor 製造商- 捷聯公司(AOC，現為全球第三大 monitor 製造商)。
86 年	*現金增資 2,400 萬元，實收資本額 8,000 萬元。 *取得 AMIC 產品代理。 *成功為 S3 PCI sound Products 產品導入台灣市場，其前二名客戶均由豐藝電子支援設計。
87 年	*盈餘轉增資 1,600 萬元，現金增資 400 萬元，實收資本額壹億元。 *取得 AMCC 光纖通訊晶片組產品代理。

	<ul style="list-style-type: none"> <li>*取得 Rise Technology company X86 CPU 產品代理。</li> <li>*成功為 S3 mobile Products 產品導入台灣市場，其前二名客戶均由豐藝電子支援設計。</li> <li>*榮獲 S3 頒贈『全球傑出代理商獎』。</li> <li>*榮獲技嘉電腦頒贈『最佳供應商獎』。</li> </ul>
88 年	<ul style="list-style-type: none"> <li>*盈餘轉增資 3,000 萬元，現金增資 2000 萬元，實收資本額壹億伍仟萬元。</li> <li>*取得聯友光電(Unipac)TFT-LCD 液晶顯示板產品代理。</li> <li>*與聯友光電(Unipac)策略。聯盟，成為小尺寸 TFT-LCD 液晶模組產品製造銷售的策略夥伴。</li> <li>*成立液晶模組產品事業處（含製造部、研發部、業務部）。</li> <li>*取得 iCompression,Inc MPEG 晶片產品代理。</li> <li>*取得 Dspc Israel,Ltd 手機晶片組產品代理。</li> <li>*取得 SirF 全球衛星定位(GPS)產品代理。</li> </ul>
89 年	<ul style="list-style-type: none"> <li>*盈餘轉增資 5,029 萬元，現金增資 3,471 萬元，實收資本額貳億參仟伍佰萬元。</li> <li>*豐藝電子股票核准公開發行。</li> <li>*成功開發出 7"16：9 TFT-LCD 液晶模組產品。</li> <li>*成功開發出 GPS 模組產品。</li> <li>*取得凌泰科技(Averlogic) LCD Monitor 晶片產品代理。</li> <li>*取得 Silicon Wave 藍芽無線(Blue-tooth)產品代理。</li> <li>*取得 INTEGRATED TELECOM EXPRESS,INC.,(ITEX) ADSL 寬頻產品代理。</li> </ul>
90 年	<ul style="list-style-type: none"> <li>*盈餘轉增資 6,700 萬元，實收資本額三億二百萬元。</li> <li>*取得 AOS(ALPHA &amp; OMEGA SEMICONDUCTOR,INC.) MOSFET(電晶體)產品銷售權。</li> <li>*取得科統科技(KIT ON LINE TECHNOLOGY CORP.) SOC 及 OTP 產品銷售權。</li> <li>*取得安森美半導體(ON Semiconductor)產品代理權。</li> <li>*取得 NetLogic Microsystem, Inc.產品代理。</li> <li>*取得 Mellanox Technologies, Inc.產品代理。</li> <li>*取得 Protura Wireless 產品代理。</li> <li>*獲頒新電子雜誌 2001 年之「十大傑出零組件代理商獎」。</li> <li>*獲頒電子工業周刊 2001 年之「最佳半導體代理商菁英獎」。</li> <li>*獲得技嘉電腦公司頒贈「傑出供應商獎」。</li> <li>*獲得神達電腦公司頒贈「最有價值夥伴獎」。</li> <li>*獲得供應商 Silicon Wave 頒贈「績優代理商獎」。</li> <li>*天下雜誌 500 大服務業排行 186 名，1000 大企業總排行 217 名。</li> <li>*商業周刊 1000 大製造業排行 305 名。</li> </ul>
91 年	<ul style="list-style-type: none"> <li>*取得迅慧科技股份有限公司 High Bandwith Access(Taiwan) Inc., 產品代理。</li> <li>*取得歲科股份有限公司 Micronas GmbH 產品代理。</li> <li>*盈餘暨資本公積轉增資 11,000 萬元，實收資本額四億一仟二百萬元。</li> <li>*91.5.28 股東常會增選 2 名獨立董事及 1 名獨立監察人。</li> <li>*91.9.16 於櫃檯買賣中心掛牌交易。</li> </ul>
92 年	<ul style="list-style-type: none"> <li>*現金增資共 5175 萬元，實收資本額四億六仟三百七十五萬。</li> </ul>

	<p>*盈餘暨資本公積轉增資 13,687.675 萬元，實收資本額六億六十二萬六仟七佰五十元。</p> <p>*獲頒新電子雜誌 2003 年之「傑出零件代理商最佳成長獎」。</p>
93 年	<p>*發行國內第一次無擔保轉換公司債新台幣五億元。</p> <p>*取得美商捷尼(Genesis)半導體產品代理。</p> <p>*天下雜誌 500 大服務業排行 89 名。</p> <p>*商業週刊 500 大服務業排行 88 名。</p> <p>*93.5.24 由櫃檯買賣中心轉交易所上市掛牌交易。</p> <p>*盈餘暨資本公積轉增資 17,132.175 萬元，實收資本額七億七千一百九十四萬八仟五百元。</p> <p>*員工認股權憑證轉換普通股 509 萬元，實收資本額七億七千七百零三萬八仟五百元。</p> <p>*取得 Silego 晶片產品代理。</p> <p>*取得 Saifun 相關記憶體產品代理。</p> <p>*取得 AMIC 相關記憶體產品代理。</p>
94 年	<p>*員工認股權憑證轉換普通股 179 萬元，實收資本額七億七千八百八十二萬八仟五百元。</p> <p>*取得 Pyramis 線性 IC 相關產品代理。</p> <p>*取得 LeadTrend 產品代理。</p> <p>*取得美商 AATI 半導體產品代理。</p> <p>*天下雜誌 500 大服務業排行 54 名。</p> <p>*商業週刊 1000 大服務業排行 54 名。</p> <p>*員工認股權憑證、可轉換公司債及盈餘暨資本公積轉增資 21,046.218 萬元，實收資本額九億八仟九百二十九萬六千八百八十元。</p> <p>*取得 Wischip 產品代理。</p> <p>*取得 JAM 產品代理。</p>
95 年	<p>*天下雜誌 500 大服務業排行 47 名。</p> <p>*商業週刊 1000 大服務業排行 47 名。</p> <p>*取得 Lumileds 產品代理。</p> <p>*員工認股權憑證及可轉換公司債換普通股 2352.003 萬元，實收資本額壹拾壹億陸仟玖佰壹拾參萬玖千捌佰伍拾伍元。</p> <p>*本年度員工認股權憑證及盈餘暨資本公積轉增資共計 201,118,160 元，實收資本額 1,190,408,840 元。</p> <p>*本年度員工認股權憑證及盈餘暨資本公積轉增資共計 201,118,160 元，實收資本額 1,190,408,840 元。</p> <p>*投資 HAPPY ON INTERNATIONAL LTD. NTD8,778 仟元，持股 70%。</p>
96 年	<p>*現金增資 6,000 萬元暨發行第二次國內可轉換公司債 3.5 億元。</p> <p>*取得 Oxford、BridgeLux 產品代理。</p> <p>*本年度員工認股權憑證、可轉換公司債及盈餘暨資本公積轉增資 45,102.7 萬元，截止 96 年底實收資本額 1,701,435,350 元。</p> <p>*投資 EAST PROFIT INTERNATIONAL LTD.. NTD35,684 仟元，持股 70%。</p>

	*投資遠聯科技(股)公司. NTD20,000 仟元，持股 66.67%。
97 年	*盈餘暨資本公積轉增資/可轉換公司債轉換普通股共 1.32 億,實收資本額 1,814,091 仟元。 *取得 RDC 產品代理。 *取得美商 Diodes 產品代理。 *取得美商 Volterra 產品代理。 *取得澳商 AMS 產品代理。 *取得美商 RMI 產品代理
98 年	*透過香港豐藝國際投資嘉合豐電子(深圳)有限公司. USD200 仟元，持股 100%。 *透過香港豐藝國際投資豐藝電子(上海)有限公司 USD1,000 仟元，持股 100%。 *可轉換公司債轉換普通股共 1,670 萬,實收資本額 1,823,171 仟元。
99 年	*獲頒 Alpha & Omega 最佳合作夥伴獎。 *獲頒友達光電 AVBU GD 最佳合作夥伴獎。 *獲頒技嘉科技 2010 最佳合作夥伴獎。 *獲頒力智電子獎合作夥伴獎。 *2009 年天下雜誌 500 大服務業調查 豐藝電子排行 61 名，資訊、通訊、IC 通路 11 名。
100 年	*獲頒 Alpha & Omega 最佳合作夥伴獎。 *獲頒技嘉科技 2010 最佳合作夥伴獎。 *獲頒力智電子獎合作夥伴獎。 *註銷買回普通股 507 仟股,實收資本額 1,823,171 仟元。 *2010 年天下雜誌 500 大服務業調查 豐藝電子排行 59 名，資訊、通訊、IC 通路 10 名。
101 年	*註銷買回普通股 2,765 仟股,實收資本額 1,790,451 仟元。
102 年	*完成分割特定應用產品事業群讓與子公司勁豐電子股份有限公司。
103 年	*取得 GigaDevice 產品代理。 *取得 Conexant 產品代理。 *2013 年 ISRC 獲頒 Intel 『Smart Impact Challenge』 First Prize。 *2013 年天下雜誌 500 大服務業排行第 72 名, IC 通路第 11 名。

本公司最近年度及截至年報刊印日止除前項揭露事項外，並無董事、監察人或持股超過百分之十之大股東股權之大量移轉或更換、經營權改變經營方式或業務內容之重大改變及其他足以影響股東權益之重要事項發生。

## 參、公司治理報告

### (一)組織系統

#### 一、組織圖

### 豐藝電子股份有限公司組織圖



### 二、各主要部門所營業務

#### (1)董事長室：

- A.公司整體制度、規章及辦法之制訂與更新。
- B.公司整體行銷活動之規劃及企業公關活動推動。
- C.海外子、分公司營運督導與稽核。
- D.轉投資事業之評估及管理等事宜。

#### (2)稽核室：負責公司內部規章及制度執行稽核工作，並提出改善建議。

#### (3)營運作業處：下設財務部、會計部、人事行政部、風控部、後勤部、及海外作業部等部門。

財務部：掌理公司資金調度、出納現金收支、規劃金融機構往來關係、管理長短期有價證券，以及股務規劃、股東會、董監事會議相關事宜之處理。

會計部：負責帳務處理、損益計算、稅務規劃、營運成本計算與財務報表編製分析。

人事行政部：人力資源規劃、人員招募甄選、績效考評、員工在職訓練、員工薪資、辦理員工福利、辦公室環境、衛生安全事項管理，文件收發、辦公用品、營業雜支消耗品之採購供應管理，總機、接待與其他總務之工作。

風控部：客戶信用風險評估及控管、應收帳款管理、法務相關事務管理(訴訟及非訟、合約、智慧財產權)、公司保險規劃統籌協調跨部門合作、協助集團各營運環節風險控管及效能提升及專案管理。

後勤部：商品物料之進出口報關、船務、保險、倉儲等事宜與國內商品物料運輸及調度作業管理。

海外作業部：協助支援海外事業單位之後勤及相關行政作業。

(4)零件代理事業群：

下設零件產品事業處及面板產品事業處。

零件產品事業處區分如下：

營一部：負責 IC 等零件產品市場之經營、推廣、銷售經營管理之規劃與執行。

營二部：負責消費性電子\電腦週邊等零件產品市場之經營、推廣、銷售經營管理之規劃與執行。

營三部：負責類比\線性等特定應用零件產品市場之經營、推廣、銷售經營管理之規劃與執行。

營四部：負責有線\無線通訊等特定應用零件產品市場之經營、推廣、銷售經營管理之規劃與執行。

面板產品事業處：負責國內外各尺寸液晶面板市場經營、推廣、銷售經營管理之規劃與執行。

(5)資訊服務中心：公司網路系統、進銷存系統、伺服器、電子郵件系統等設備之建置維護、管理及更新，公司內部資訊系統教育訓練，未來資訊化管理之規劃與推動。

## (二)董事、監察人、總經理、副總經理、協理、各部門及分支機構主管資料

## 一、董事及監察人資料

104年3月31日

職稱	國籍或註冊地	姓名	選任日期	任期	初次選任日期	選任時持有股份		現在持有股數		配偶、未成年子女現在持有股份		利用他人名義持有股份		主要經(學)歷	目前兼任本公司及其他公司之職務	具配偶或二親等以內關係之其他主管、董事或監察人		
						股數	持股比例	股數	持股比例	股數	持股比例	股數	持股比例			職稱	姓名	關係
董事長	中華民國	陳澄芳	102/6/10	三年	85/11/12	7,967,851	4.45%	8,717,851	4.87%	2,534,088	1.42%	-	-	交通大學電子物理系德州儀器(股)公司工程師	創豐投資(股)公司董事長 勁豐電子(股)公司董事 (豐藝電子(股)公司法人代表) 豐藝電子(股)公司總經理 威健實業(股)公司董事 (威記投資(股)公司法人代表)	營運長	杜懷琪	夫妻
董事	中華民國	杜懷琪	102/6/10	三年	85/11/12 (任監察人) 88/10/6 (任董事)	2,444,088	1.37%	2,534,088	1.42%	8,717,851	4.87%	-	-	台灣大學經濟系	廣邁實業有限公司董事長 創豐投資(股)公司董事長 勁豐電子(股)公司董事長 (豐藝電子(股)公司法人代表) 豐藝電子(股)公司營運長 漢民微測科技(股)公司獨立董事	董事長	陳澄芳	夫妻
董事	中華民國	胡秋江	102/6/10	三年	90/12/28 (任監察人) 96/06/13 (任董事)	1,709,054	0.95%	1,846,054	1.03%	1,505,036	0.84%	-	-	大業大學事業經營所、 交通大學電信工程系、 政大企業研究所企家班	(註1)	-	-	-
董事	中華民國	朱明珍 創豐投資(股) 代表人	102/6/10	三年	97/05/05	19,630	-	20,612	-	829,634	0.05%	-	-	New Jersey Institute of Technology, Environmental Engineering Major	美商默克研究員	-	-	-
獨立董事	中華民國	郭江龍	102/6/10	三年	96/06/13	-	-	-	-	-	-	-	-	交通大學電子物理系 德州儀器半導體技術 (上海)有限公司董事 總經理	-	-	-	-
獨立董事	中華民國	黃修明	102/6/10	三年	93/06/11	-	-	-	-	-	-	-	-	美商美信積體產品有限 公司亞太地區銷售及應 用執行董事	恆耀電子(股)公司董事	-	-	-
監察人	中華民國	宋曼麗	102/6/10	三年	90/12/28 (任董事) 96/06/13 (任監察人)	4,411,354	2.46%	4,411,354	2.46%	-	-	-	-	輔仁大學中文系	創豐投資(股)公司監察人	-	-	-
監察人	中華民國	尤雪萍	102/6/10	三年	91/05/28	-	-	-	-	-	-	-	-	台灣大學會計系	環懋國際顧問有限公司 副總經理 環國有限公司副總經理	-	-	-

註1: 威健實業(股)公司董事長及總經理、Weikeng Technology Pte Ltd. 董事(威健實業(股)公司法人代表)、威記投資(股)公司董事長、麗台科技(股)公司監察人、研通科技(股)公司獨立董事、威健實業國際有限公司之董事、威健資通(股)公司董事長(威健實業(股)公司法人代表)、欣技資訊(股)公司獨立董事、寶典創業投資(股)公司董事長、奧樂科計(股)公司董事、勁豐電子(股)公司董事、寶利資產管理有限公司董事及台灣新光國際創業投資(股)公司董事(威健實業(股)公司法人代表)。



法人股東之主要股東

104年3月31日

法人股東名稱	法人股東之主要股東	持股比率%
創豐投資(股)公司	陳澄芳	37.50%
	杜懷琪	14.60%
	宋曼麗	20.00%
	郭錦綢	20.00%
	林竹珍	5.00%
	宋一林	2.90%

董事或監察人是否具有獨立董事、監察人之資格：

姓名 (註1)	是否具有五年以上工作經驗 及下列專業資格			符合獨立性情形(註2)										兼任其他 公司獨立 董事家數
	商務、法 務、財務、 會計或公司 業務所須相 關科系之公 私立大專院 校講師以上	法官、檢察官、 律師、會計師或 其他與公司業 務所需之國家 考試及格領有 證書之專門職 業及技術人員	商務、法 務、財 務、會 計或公 司業 務所須 之工 作經驗	1	2	3	4	5	6	7	8	9	10	
董事長 陳澄芳			✓						✓	✓		✓	✓	
董事 胡秋江			✓	✓	✓	✓	✓	✓	✓	✓	✓	✓	✓	
董事 杜懷琪			✓						✓	✓		✓	✓	
董事 創豐投資(股) 代表人-朱明 珍			✓	✓	✓	✓	✓	✓	✓	✓	✓	✓	✓	
董事 郭江龍			✓	✓	✓	✓	✓	✓	✓	✓	✓	✓	✓	獨立董事 未兼任其他 公司獨立董 事
董事 黃修明			✓	✓	✓	✓	✓	✓	✓	✓	✓	✓	✓	獨立董事 未兼任其他 公司獨立董 事
監察人 宋曼麗				✓	✓	✓	✓	✓	✓	✓		✓	✓	
監察人 尤雪萍			✓	✓	✓	✓	✓	✓	✓	✓	✓	✓	✓	

註：各董事、監察人於選任前二年及任職期間符合下述各條件者，請於各條件代號下方空格中打“✓”。

- (1) 非為公司或其關係企業之受僱人。
- (2) 非公司或其關係企業之董事、監察人(但如為公司或其母公司、公司直接及間接持有表決權之股份超過百分之五十之子公司之獨立董事者，不在此限)。

- (3) 非本人及其配偶、未成年子女或以他人名義持有公司已發行股份總額百分之一以上或持股前十名之自然人股東。
- (4) 非前三款所列人員之配偶、二親等以內親屬或三親等以內直系血親親屬。
- (5) 非直接持有公司已發行股份總額百分之五以上法人股東之董事、監察人或受僱人，或持股前五名法人股東之董事、監察人或受僱人。
- (6) 非與公司有財務或業務往來之特定公司或機構之董事（理事）、監察人（監事）、經理人或持股百分之五以上股東。
- (7) 非為公司或關係企業提供商務、法務、財務、會計等服務或諮詢之專業人士、獨資、合夥、公司或機構之企業主、合夥人、董事（理事）、監察人（監事）、經理人及其配偶。但依股票上市或於證券商營業處所買賣公司薪資報酬委員會設置及行使職權辦法第七條履行職權之薪資報酬委員會成員，不在此限。
- (8) 未與其他董事間具有配偶或二親等以內之親屬關係。
- (9) 未有公司法第 30 條各款情事之一。
- (10) 未有公司法第 27 條規定以政府、法人或其代表人當選。

二、總經理、副總經理、協理、各部門及分支機構主管資料

104年3月31日

職稱	國籍	姓名	選(就)任日期	持有股份		配偶、未成年子女持有股份		利用他人名義持有股份		主要經(學)歷	目前兼任其他公司之職務	具配偶或二親等以內關係之經理人		
				股數	持股比例	股數	持股比例	股數	持股比例			職稱	姓名	關係
總經理	中華民國	陳澄芳 (註1)	87年7月	8,717,851	4.87%	2,534,088	1.42%	-	-	交通大學電子物理系德州儀器(股)公司工程師	創豐投資(股)公司董事長 勁豐電子(股)公司董事長 (豐藝電子(股)公司法人代表) 威健實業(股)公司董事長 (威記投資(股)公司法人代表)	營運長	杜懷琪	夫妻
營運長	中華民國	杜懷琪	87年7月	2,534,088	1.42%	8,717,851	4.87%	-	-	台灣大學經濟系	廣邁實業有限公司董事長 創豐投資(股)公司董事長 勁豐電子(股)公司董事長 (豐藝電子(股)公司法人代表) 豐藝電子(股)公司營運長 漢民微測科技(股)公司獨立董事	董事長	陳澄芳	夫妻
資深執行副總經理	中華民國	陳勁宏	99年8月	234,858	0.13%	10,000	-	-	-	輔仁大學電子系	-	-	-	-
資深副總經理	中華民國	林景南	102年4月	124,800	0.07%	321	-	-	-	聖約翰大學 電子工程科	-	-	-	-
資深副總經理	中華民國	林文昌	102年4月	2,971	-	-	-	-	-	淡江大學電子工程系	-	-	-	-
資深副總經理	中華民國	陳玉鈞	102年4月	133,634	0.07%	-	-	-	-	中原大學電機工程系	-	-	-	-
副總經理	中華民國	謝金龍	102年4月	7,238	-	-	-	-	-	台北商專銀行保險科	-	-	-	-
財務部經理	中華民國	吳麗雪	83年3月	159,633	0.09%	-	-	-	-	台北商專會計學系 國統聯合會計事務所	-	-	-	-
會計部經理	中華民國	邱慧玲	99年8月	31,679	0.02%	-	-	-	-	政治大學會計學系 建業聯合會計事務所	-	-	-	-

註(1)：97/04/01 董事長兼任總經理



給付本公司各個董事酬金級距	董事姓名			
	前四項酬金總額(A+B+C+D)		前七項酬金總額(A+B+C+D+E+F+G)	
	本公司	財務報告內所有公司	本公司	財務報告內所有公司
低於 2,000,000 元	上述 6 人	上述 6 人	上述 4 人	上述 4 人
2,000,000 元 (含) ~ 5,000,000 元 (不含)				
5,000,000 元 (含) ~ 10,000,000 元 (不含)				
10,000,000 元 (含) ~ 15,000,000 元 (不含)			陳澄芳, 杜懷琪	陳澄芳, 杜懷琪
15,000,000 元 (含) ~ 30,000,000 元 (不含)				
30,000,000 元 (含) ~ 50,000,000 元 (不含)				
50,000,000 元 (含) ~ 100,000,000 元 (不含)				
100,000,000 元以上				
總計	6	6	6	6

補充說明：103 年度董事報酬共計 9,333 仟元，佔合併稅後盈餘 1.46%，102 年度董事報酬共計 10,889 仟元，佔合併稅後盈餘 1.85%；董事報酬分配之政策為依據董事於當年度任職之期間比例，進行分配。

## (2) 監察人之報酬

104 年 12 月 31 日；單位：新台幣仟元

職稱	姓名	監察人酬金						A、B 及 C 等三項總額占稅後純益之比例		有無領取來自子公司以外轉投資事業酬金
		報酬(A)		盈餘分配之酬勞(B)		業務執行費用(C)				
		本公司	財務報告內所有公司	本公司	財務報告內所有公司	本公司	財務報告內所有公司	本公司	財務報告內所有公司	
監察人	尤雪萍	-	-	2,667	2,667	-	-	0.43%	0.43%	-
監察人	宋曼麗									

給付本公司各個監察人酬金級距	監察人姓名	
	前三項酬金總額(A+B+C)	
	本公司	財務報告內所有公司D
低於 2,000,000 元	上述 2 人	上述 2 人
2,000,000 元 (含) ~ 5,000,000 元 (不含)		
5,000,000 元 (含) ~ 10,000,000 元 (不含)		
10,000,000 元 (含) ~ 15,000,000 元 (不含)		
15,000,000 元 (含) ~ 30,000,000 元 (不含)		
30,000,000 元 (含) ~ 50,000,000 元 (不含)		
50,000,000 元 (含) ~ 100,000,000 元 (不含)		
100,000,000 元以上		
總計	2	2

補充說明：103 年度監察人報酬共計 2,667 仟元，佔合併稅後盈餘 0.42%，102 年度監察人報酬共計 3,111 仟元，佔合併稅後盈餘 0.53%；監察人報酬分配之政策為依據監察人於當年度任職之期間比例，進行分配。

## (3)總經理及副總經理之報酬

104年12月31日；單位：新台幣仟元；股

職稱	姓名	薪資(A)		退職退休金(B)		獎金及特支費等等(C)		盈餘分配之員工紅利金額(D)				A、B、C及D等四項總額占稅後純益之比例(%)		取得員工認股權憑證數額		取得限制員工權利新股股數		有無領取來自子公司以外轉投資事業酬金
		本公司	財務報告內所有公司	本公司	財務報告內所有公司	本公司	財務報告內所有公司	本公司		財務報告內所有公司		本公司	財務報告內所有公司	本公司	財務報告內所有公司	本公司	財務報告內所有公司	
								現金紅利金額	股票紅利金額	現金紅利金額	股票紅利金額							
董事長	陳澄芳 (註1)	15,845	20,825	-	-	15,816	19,616	13,537	-	16,337	-	7.23	9.12	-	-	-	-	-
營運長	杜懷琪																	
資深執行副總經理	陳勁宏																	
資深副總經理	林景南																	
資深副總經理	林文昌																	
資深副總經理	陳玉鈞																	
副總經理	謝金龍																	
總經理	柯永順 (註2)																	
研發執行副總經理	黃煥朝 (註2)																	

(註1)：97/04/01 兼任總經理

(註2)：102/08/01 任子公司勁豐電子經理人

給付本公司各個總經理及副總經理酬金級距	總經理及副總經理姓名	
	本公司	財務報告內所有公司
低於 2,000,000 元		
2,000,000 元 (含) ~ 5,000,000 元	上表 6 人	上表 6 人
5,000,000 元 (含) ~ 10,000,000 元	陳勁宏	陳勁宏
10,000,000 元 (含) ~ 15,000,000 元	陳澄芳, 杜懷琪	陳澄芳, 杜懷琪
15,000,000 元 (含) ~ 30,000,000 元		
30,000,000 元 (含) ~ 50,000,000 元		
50,000,000 元 (含) ~ 100,000,000 元		
100,000,000 元以上		
總計	9	9

補充說明：103 年度經理人共計 9 位報酬一律配發現金 16,337 仟元，佔稅後盈餘 2.56%，102 年度經理人共計 8 位報酬一律配發現金 13,120 仟元，佔稅後盈餘 2.27%；經理人報酬之訂定，總經理由董事會核定，其餘經理人由董事長核定；員工分紅及獎金部份則由董事長依當年度公司營運狀況，配合股利政策及個人年度考績評比，進行分配。



## (4)配發員工紅利之經理人姓名及配發情形

104年12月31日；單位：新台幣仟元；股

	職稱	姓名	股票紅利金額	現金紅利金額	總計	總額占稅後純益之比例(%)
經理人	總經理	陳澄芳(註1)				
	營運長	杜懷琪				
	資深執行副總	陳勁宏				
	資深副總經理	林景南				
	資深副總經理	林文昌				
	資深副總經理	陳玉鈞		16,414	16,414	2.57%
	副總經理	謝金龍	-			
	財務部經理	吳麗雪				
	會計部經理	邱慧玲				
	總經理	柯永順(註3)				
	研發執行副總經理	黃煥朝(註3)				

註(1)：97/03/24 董事長兼任總經理

註(2)：經理人之適用範圍，依據本會九十二年三月二十七日台財證三字第○九二○○○一三○一號函令規定，其範圍如下：

- (1) 總經理及相當等級者
  - (2) 副總經理及相當等級者
  - (3) 協理及相當等級者
  - (4) 財務部門主管
  - (5) 會計部門主管
  - (6) 其他有為公司管理事務及簽名權利之人
- 註(3)：102/08/01 任子公司勁豐電子經理人

(5) 最近二年度，本公司及合併報表所有公司支付本公司董事、監察人、總經理及副總經理酬金總額佔稅後純比例之分析並說明給付酬金之政策、標準與組合、訂定酬金之程序及與經營績效之關聯性。

※本公司及合併報表所有公司支付本公司董事、監察人、總經理及副總經理酬金總額佔稅後純比例之分析：

單位：新台幣千元

項目	103 年度		102 年度		增(減)	
	金額	%	金額	%	金額	%
董事						
監察人	68,855	10.80	51,494	8.77	17,361	33.71
總經理及副總經理						
合併總損益	637,552	100	587,042	100	50,510	8.60

註1：依 103 年度年報董事、監察人、總經理及副總經理酬金編製規定：

(1) 103 及 102 度金額均含汽車

註2：董事、監察人、總經理及副總經理酬金之訂定：

(1) 董事、監察人之酬金，係根據對本公司營運參與程度及貢獻之價值核發。

(2) 經理人之酬金，係根據職位、對本公司的貢獻及參考同業水準，依本公司人事規章辦理。

### (三) 公司治理運作情形

一、 董事會運作情形：最近年度董事會開會 6 次(A)，董事監察人出席情形如下：

職稱	姓名	實際出席(列)席次數 B	委託出席次數	實際出席(列)席率(%) 【 B / A 】	備註
董事長	陳澄芳	6	0	100%	(連任102/6/15)
董事	杜懷琪	6	0	100%	(連任102/6/15)
董事	胡秋江	6	0	100%	(連任102/6/15)
董事	創豐投資(股)代 表人-朱明珍	6	0	100%	(連任102/6/15)
獨立董事	郭江龍	6	0	100%	(連任102/6/15)
獨立董事	黃修明	6	0	100%	(連任102/6/15)
監察人	尤雪萍	6	0	100%	(連任102/6/15)
監察人	宋曼麗	5	0	83%	(連任102/6/15)

其他應記載事項：

- 一、 證交法第14條之3所列事項暨其他經獨立董事反對或保留意見且有紀錄或書面聲明之董事會議決事項，應敘明董事會日期、期別、議案內容、所有獨立董事意見及公司對獨立董事意見之處理：無。
- 二、 董事對利害關係議案迴避之執行情形，應敘明董事姓名、議案內容、應利益迴避原因以及參與表決情形：並無利害關係議案。
- 三、 當年度及最近年度加強董事會職能之目標(例如設立審計委員會、提昇資訊透明度等)與執行情形評估：公司目前暫無設置審計委員會，將視公司實際需要據以研議設立。

二、 審計委員會運作情形：目前持續評估其設置之必要性。

監察人參與董事會運作情形：

### 監察人參與董事會運作情形

最近年度董事會開會 9 次 (A)，列席情形如下：

職稱	姓名	實際列席次數 (B)	實際列席率(%) (B/A) (註)	備註
監察人	尤雪萍	6	100%	(連任 102/6/15)
監察人	宋曼麗	5	83%	(連任 102/6/15)

其他應記載事項：

一、監察人之組成及職責：

(一) 監察人與公司員工及股東之溝通情形 (例如溝通管道、方式等)：監察人定期列席董事會、股東會與員工及股東之溝通管道暢通。

(二) 監察人與內部稽核主管及會計師之溝通情形 (例如就公司財務、業務狀況進行溝通之事項、方式及結果等)：本公司監察人隨時可直接和稽核主管及會計師進行任何事項之溝通。

二、監察人列席董事會如有陳述意見，應敘明董事會日期、期別、議案內容、董事會決議結果以及公司對監察人陳述意見之處理：無。

註：

\* 年度終了日前有監察人離職者，應於備註欄註明離職日期，實際列席率(%)則以其在職期間實際列席次數計算之。

\* 年度終了日前，有監察人改選者，應將新、舊任監察人均予以填列，並於備註欄註明該監察人為舊任、新任或連任及改選日期。實際列席率(%)則以其在職期間實際列席次數計算之。

三、公司治理運作情形及其與上市上櫃公司治理實務守則差異情形及原因：

評估項目	運作情形(註1)			與上市上櫃公司治理實務守則差異情形及原因
	是	否	摘要說明	
一、公司是否依據「上市上櫃公司治理實務守則」訂定並揭露公司治理實務守則？	✓		本公司實際上對「上市上櫃公司治理實務守則」之內容已經分別訂定多項管理辦法，且實際運作，同時揭露於公司網站上，預計民國一〇四年底整合訂定該守則。	無
二、公司股權結構及股東權益				
(一)公司是否訂定內部作業程序處理股東建議、疑義、糾紛及訴訟事宜，並依程序實施？	✓		(一)本公司已設置發言人、代理發言人及股務等單位處理股東議案或糾紛等問題。	無
(二)公司是否掌握實際控制公司之主要股東及主要股東之最終控制者名單？	✓		(二)本公司均掌握董事、經理人及持股10%以上之大股東持股情形，並按時申報主要股東之持股變化。	無
(三)公司是否建立、執行與關係企業間風險控管及防火牆機制？	✓		(三)本公司與各關係企業之財務、業務均各自獨立運作並訂有「關係企業相互間財務業務相關規範」。	無
(四)公司是否訂定內部規範，禁止公司內部人利用市場上未公開資訊買賣有價證券？	✓		(四)本公司已訂定「防範內線交易管理辦法」，並宣導有關內線交易之案例。	無
三、董事會之組成及職責				
(一)董事會是否就成員組成擬訂多元化方針及落實執行？	✓		(一)本公司董事會成員均在各領域有所專長，均能就公司部門營運提出卓見。	無
(二)公司除依法設置薪資報酬委員會及審計委員會外，是否自願設置其他各類功能性委員會？	✓		(二)本公司除依法設置薪資報酬委員會及審計委員會外，其餘公司治理均由各部門依職責功能運作，未來視需求評估設置。	無
(三)公司是否訂定董事會績效評估辦法及其評估方式，每年並定期進行績效評估？	✓		(三)本公司定期檢討董事會效能，期許提高公司治理程度，惟尚未訂定正式董事會績效評估辦法及其評估方式，未來將視需要評估訂定。	無
(四)公司是否定期評估簽證會計師獨立性？	✓		(三)本公司已依規定每年定期評	無

評估項目	運作情形(註1)			與上市上櫃公司 治理實務守則差 異情形及原因
	是	否	摘要說明	
			估，並取具會計師獨立性聲明，將評估結果呈報董事會。	
四、公司是否建立與利害關係人溝通管道，及於公司網站設置利害關係人專區，並妥善適回應利害關係人所關切之重要企業社會責任議題？	✓		(一)本公司設有發言人及代理發言人，相關聯繫資訊均依規定公告於公開資訊觀測站，同時定期在公開資訊觀測站及公司網站公告財務及股務資訊，和投資人建立良好之溝通模式。 (二)目前各項資訊均散落公司網站各區，預計民國一〇四年底於公司網站設立利害關係人專區。	無
五、公司是否委任專業股務代辦機構辦理股東會事務？	✓		本公司委任專業股務代辦機構：元大寶來證券股份有限公司股務代理部，並訂有「股務作業管理辦法」	無
六、資訊公開 (一)公司是否架設網站，揭露財務業務及公司治理資訊？	✓		(一)本公司均依法公告申報財務業務及公司治理於公開資訊觀測站，並同步於公司網站揭露。	無
(二)公司是否採行其他資訊揭露之方式(如架設英文網站、指定專人負責公司資訊之蒐集及揭露、落實發言人制度、法人說明會過程放置公司網站等)？	✓		(二)本公司設有專人負責公司各項資訊揭露，且已依規定設有發言人制度，若有法人說明會資訊亦會放置公司網站，並預計民國一〇四年底設置相關揭露之英文網站。	無
七、公司是否有其他有助於瞭解公司治理運作情形之重要資訊(包括但不限於員工權益、僱員關懷、投資者關係、供應商關係、利害關係人之權利、董事及監察人進修之情形、風險管理政策及風險衡量標準之執行情形、客戶政策之執行情形、公司為董事及監察人購買責任保險之情形等)？	✓		(一)員工權益及僱員關懷： 本公司重視同仁權益，除法定保障外，另有良好福利措施及多元申訴管道。 薪資：年度調薪、績效獎金、年終獎金、員工分紅 訓練：年度教育訓練、專業訓練 休假：週休二日、年休假、陪產假 福利：享勞保、健保及團保、	無

評估項目	運作情形(註1)		與上市上櫃公司治理實務守則差異情形及原因
	是	否	
			<p>員工旅遊補助、員工聯誼廳-蔬活餐廳、員工生日禮券、喪病補助、聖誕Party、尾牙活動、員工圖書室、社團活動、...等等。</p> <p>(二) 投資者關係： 透過公開資訊觀測站及公司網站充分揭露資訊讓投資人瞭解公司營運狀況，並透過股東會及發言人管道和投資人溝通。</p> <p>(三) 供應商關係： 本公司和各供應商均簽訂相關合約，並依合約進行下單及進貨，以保證充暢之貨物來源。</p> <p>(四) 利害關係人之權利： a.對於股東責任方面：以充份維護股東權益為公司努力的目標。 b.對於客戶責任方面：本公司除提供專業加值之設計服務外，並依據客戶所下之訂單充足備貨，以滿足客戶之需求。</p> <p>(五) 董事及監察人進修之情形： 本公司均會定期提供相關進修課程與董事及監察人參酌，董事及監察人再視個人需要後本公司會替其報名相關課程。</p> <p>(六) 風險管理政策及風險衡量標準之執行情形： 本公司針對應收帳款及所屬貨品均有相關保險，同時針對重要各項管理指標亦按月開</p>

評估項目	運作情形(註1)			與上市上櫃公司 治理實務守則差 異情形及原因
	是	否	摘要說明	
			<p>會予以檢討。</p> <p>(七) 客戶政策之執行情形： 本公司以專業技術團隊、明確產品市場定位不斷充實專業技能與廠商強化夥伴關係，共同創造附加價值。</p> <p>(八) 公司為董事及監察人購買責任保險之情形： 本公司每年均為董事及監察人購買責任保險。</p>	
八、公司是否有公司治理自評報告或委託其他專業機構之公司治理評鑑報告？(若有，請敘明其董事會意見、自評或委外評鑑結果、主要缺失或建議事項及改善情形)(註2)	✓		本公司並未委託其他專業機構出具公司治理評鑑報告，但董事會均會檢視公司治理資訊之完備。	無

註1：運作情形不論勾選「是」或「否」，均應於摘要說明欄位敘明。

註2：所稱公司治理自評報告，係指依據公司治理自評項目，由公司自行評估並說明，各自評項目中目前公司運作及執行情形之報告。

#### 四、公司如有設置薪酬委員會者，應揭露其組成、職責及運作情形：

1、組成：本公司設有薪資報酬委員會，目前由二席獨立董事及專業人士蔡明雄先生組成。

2、職責：本公司訂定「薪資報酬委員會組織規程」其主要權責為(1)定期檢討本組織規程並提出修正建議。(2)訂定並定期檢討董事、監察人、經理人年度及長期之績效評估與薪資報酬之政策、制度、標準與結構。(3)定期評估董事、監察人、經理人之績效目標達成情形，並訂定其個別薪資報酬之內容及數額。

3、運作情形：應至少每年召開二次。截至年報刊印日止已召開一次會議。



**(1) 薪資報酬委員會成員資料**

身份別 (註1)	姓名	是否具有五年以上工作經驗 及下列專業資格			符合獨立性情形 (註2)								兼任其他 公開發行 公司薪資 報酬委員 會成員數	備註 (註3)
		商務、法 務、財 務、會計 或公司業 務所需相 關料系之 公私立大 專院校講 師以上	法官、檢 察官、律 師、會計 師或其他 與公司業 務所需之 國家考試 及領有證 書之專門 職業及技 術人員	具有商 務、法 務、財 務、會計 或公司業 務所需之 工作經驗	1	2	3	4	5	6	7	8		
獨立董事	黃修明			✓	✓	✓	✓	✓	✓	✓	✓	✓		
獨立董事	郭江龍			✓	✓	✓	✓	✓	✓	✓	✓	✓		
其他	蔡明雄			✓	✓	✓	✓	✓	✓	✓	✓	✓		

註1：身分別請填列係為董事、獨立董事或其他。

註2：各成員於選任前二年及任職期間符合下述各條件者，請於各條件代號下方空格中打“✓”。

- (1) 非為公司或其關係企業之受僱人。
- (2) 非公司或其關係企業之董事、監察人。但如為公司或其母公司、公司直接及間接持有表決權之股份超過百分之五十之子公司之獨立董事者，不在此限。
- (3) 非本人及其配偶、未成年子女或以他人名義持有公司已發行股份總額百分之一以上或持股前十名之自然人股東。
- (4) 非前三款所列人員之配偶、二親等以內親屬或三親等以內直系血親。
- (5) 非直接持有公司已發行股份總額百分之五以上法人股東之董事、監察人或受僱人，或持股前五名法人股東之董事、監察人或受僱人。
- (6) 非與公司有財務或業務往來之特定公司或機構之董事（理事）、監察人（監事）、經理人或持股百分之五以上股東。
- (7) 非為公司或其關係企業提供商務、法務、財務、會計等服務或諮詢之專業人士、獨資、合夥、公司或機構之企業主、合夥人、董事（理事）、監察人（監事）、經理人及其配偶。
- (8) 未有公司法第30條各款情事之一。

註3：若成員身分別係為董事，請說明是否符合「股票上市或於證券商營業處所買賣公司薪資委員會設置及行使職權辦法」第6條第5項之規定。

**(2) 薪資報酬委員會運作情形資訊**

- 一、本公司之薪資報酬委員會委員計三人。
- 二、本屆委員任期：102年06月15日至105年06月14日，最近年度薪資報酬委員會開會3次(A)，委員資格及出席情形如下：

職稱	姓名	實際出席 次數(B)	委託出席 次數	實際出席率 (%)(B/A)(註)	備註
召集人	黃修明	3	-	100	
委員	郭江龍	3	-	100	
	蔡明雄	3	-	100	
其他應記載事項： 一、董事會如不採納或修正薪資報酬委員會之建議，應敘明董事會日期、期別、議案內容、董事會決議結果以及公司對薪資報酬委員會意見之處理（如董事會通過之薪資報酬優於薪資報酬委員會之建議，應敘明其差異情形及原因）。 二、薪資報酬委員會之議決事項，如成員有反對或保留意見且有紀錄或書面聲明者，應敘明薪資報酬委員會日期、期別、議案內容、所有成員意見及對成員意見之處理。					

#### 五、履行社會責任情形：

評估項目	運作情形(註1)			與上市上櫃公司企業社會責任 實務守則差異情形及原因
	是	否	摘要說明(註2)	
<p>一、落實推動公司治理</p> <p>(一) 公司是否訂定企業社會責任政策或制度，以及檢討實施成效？</p> <p>(二) 公司是否定期舉辦社會責任教育訓練？</p> <p>(三) 公司是否設置推動企業社會責任專(兼)職單位，並由董事會授權高階管理階層處理，及向董事會報告處理情形？</p> <p>(四) 公司是否訂定合理薪資報酬政策，並將員工績效考核制度與企業社會責任政策結合，及設立明確有效之獎勵與懲戒制度？</p>	✓	✓	<p>(一) 非法定強制編制公司。</p> <p>(二) 本公司持續宣導及教育員工社會責任如資源回收及節能減碳等。</p> <p>(三) 尚未設置推動企業社會責任專(兼)職單位。</p> <p>(四) 本公司訂有「薪酬作業管理辦法」，但員工績效考核制度尚未與企業社會責任政策結合。</p>	<p>未來視公司規模及需求制定</p> <p>無</p> <p>未來視公司規模及需求制定</p> <p>未來視公司規模及需求制定</p>
<p>二、發展永續環境</p> <p>(一) 公司是否致力於提升各項資源之利用效率，並使用對環境負荷衝擊低之再生物料？</p> <p>(二) 公司是否依其產業特性建立合適之環境管理制度？</p> <p>(三) 公司是否注意氣候變遷對營運活動之影響，並執行溫室氣體盤查，制定公司節能減碳及溫室氣體減量策略？</p>	✓	✓	<p>(一) 本公司致力於各項可回收物料之回收及利用，並使用對環境負荷衝擊低之再生物料。</p> <p>(二) 本公司向來重視環境管理及保育，並落實在公司人文環境中，但尚無具體建立環境管理制度。</p> <p>(三) 為因應氣候變遷對營運活動之影響，本公司除積極引進新產品，且公司內部已全面採用T5節能燈管並實施室內溫度調節標準。</p>	<p>無</p> <p>未來視公司規模及需求制定</p> <p>無</p>

評估項目	運作情形(註1)			與上市上櫃公司企業社會責任實務守則差異情形及原因
	是	否	摘要說明(註2)	
<p>三、維護社會公益</p> <p>(一)公司是否依照相關法規及國際人權公約，制定相關之管理政策與程序？</p> <p>(二)公司是否建置員工申訴機制及管道，並妥適處理？</p> <p>(三)公司是否提供員工安全與健康之工作環境，並對員工定期實施安全與健康教育？</p> <p>(四)公司是否建立員工定期溝通之機制，並以合理方式通知對員工可能造成重大影響之營運變動？</p> <p>(五)公司是否為員工建立有效之職涯能力發展培訓計畫？</p> <p>(六)公司是否就研發、採購、生產、作業及服務流程等制定相關保護消費者權益政策及申訴程序？</p> <p>(七)對產品與服務之行銷及標示，公司是否遵循相關法規及國際準則？</p> <p>(八)公司與供應商來往前，是否評估供應商過去有無影響環境與社會之紀錄？</p> <p>(九)公司與其主要供應商之契約是否包含供應商如涉及違反其企業社會責任政策，且對環境與社會有顯著影響時，得隨時終止或解除契約之條款？</p>	<p>✓</p> <p>✓</p> <p>✓</p> <p>✓</p> <p>✓</p> <p>✓</p> <p>✓</p> <p>✓</p> <p>✓</p>	<p>✓</p> <p>✓</p> <p>✓</p> <p>✓</p> <p>✓</p> <p>✓</p> <p>✓</p> <p>✓</p> <p>✓</p>	<p>(一)本公司依勞動法規制定員工工作規則等相關管理辦法，以維護保障員工合法權益，同時設有職工福利委員會。</p> <p>(二)本公司設有申訴管道，員工均可依循向主管及經理人申訴，並設有專人處理以維護員工安全。</p> <p>(三)本公司定期辦理員工身體健康檢查，推行無菸工作環境，員工餐廳提供員工無毒安心之飲食，不定期或定期舉辦戶外活動以調節員工身心，同時公司內部鼓勵員工設立各項活動設團。</p> <p>(四)本公司透過佈告、電子信箱或集會方式進行宣達，對於公司重大情事，皆能同步傳達讓每位同仁清楚明白。</p> <p>(五)本公司除創造良好工作環境外，亦鼓勵員工在職進修充實本職學能。</p> <p>(六)本公司所代理銷售之產品均有相關安規或節能標章並符合各項法規要求，倘若發生品質問題時，會依作業流程進行處理。</p> <p>(七)本公司所代理銷售之產品均符合相關認證及法規方能為客戶廠商所採用。</p> <p>(八)本公司與供應商往來前會蒐集其相關資訊，作為合作評估之考量。</p> <p>(九)本公司與主要供應商之契約尚無合約中明訂此規範。</p>	<p>無</p> <p>無</p> <p>無</p> <p>無</p> <p>無</p> <p>無</p> <p>無</p> <p>無</p> <p>無</p> <p>未來會視我司需求而訂</p>
<p>四、加強資訊揭露</p> <p>(一)公司是否於其網站及公開資訊觀測站等處揭露具攸關性及可靠性之企業社會責任相關資訊？</p>		<p>✓</p>	<p>相關企業社會責任執行未揭露網站上。</p>	<p>未來會視我司營運及規模而訂</p>
<p>五、公司如依據「上市上櫃公司企業社會責任實務守則」訂有本身之企業社會責任守則者，請敘明其運作與所訂守則之差異情形：本公司目前尚未訂有「上市上櫃公司企業社會責任實務守則」，然對於「上市上櫃公司企業社會責任實務守則」中之企業社會責任守則，已考量公司現況與法令規定，循序漸進方式予以落實，並無重大差異情形。</p>				
<p>六、其他有助於瞭解企業社會責任運作情形之重要資訊：本公司極為重視社會責任，並積極進行社區活動參與，與供應商關係及利害關係皆為互動良好，確保本公司保護消費者權益。</p>				
<p>七、公司企業社會責任報告書如有通過相關驗證機構之查證標準，應加以敘明：本公司尚未出具企業社會責任報告書。</p>				

註1：運作情形不論勾選「是」或「否」，均應於摘要說明欄位敘明。

註2：公司已編製企業社會責任報告書者，摘要說明得以註明查閱企業社會責任報告書方式及索引頁次替代之。

## 六、公司履行誠信經營情形及採行措施：

評估項目	運作情形(註1)			與上市上櫃公司誠信經營守則 差異情形及原因
	是	否	摘要說明	
<p>一、訂定誠信經營政策及方案</p> <p>(一)公司是否於規章及對外文件中明示誠信經營之政策，以及董事會與管理階層積極落實經營政策之承諾？</p> <p>(二)公司是否訂定防範不誠信行為方案，並於各方案內明定作業程序、行為指南、違規之懲戒及申訴制度，且落實執行？</p> <p>(三)公司是否對「上市上櫃公司誠信經營守則」第七條第二項各款或其他營業範圍內具較高不誠信行為風險之營業活動，採行防範措施？</p>	<p>✓</p> <p>✓</p> <p>✓</p>		<p>(一)本公司訂有「誠信經營守則」及「道德行為準則」以落實董事及經理人對經營政策之承諾。</p> <p>(二)本公司訂有「道德行為準則」作為員工於執行業務之倫理標準，以杜絕公司內外一切非法行為。</p> <p>(三)董事及經理人應循「誠信經營守則」及「道德行為準則」防止利益衝突避免私利，以維持顧客及供應商間公平及合法的長久關係，以達雙贏的夥伴關係。</p>	<p>無</p> <p>無</p> <p>無</p>
<p>二、落實誠信經營</p> <p>(一)公司是否評估往來對象之誠信紀錄，並於其與往來交易對象簽訂之契約中明定誠信行為條款？</p> <p>(二)公司是否設置隸屬董事會之推動企業誠信經營專(兼)職單位，並定期向董事會報告其執行情形？</p> <p>(三)公司是否制定防止利益衝突政策、提供適當陳述管道，並落實執行？</p>	<p>✓</p> <p>✓</p> <p>✓</p>	<p>✓</p>	<p>(一)本公司與供應商或廠商簽立之合約，均以誠實信用原則履行合約，原則上會有防止收受回扣條款。</p> <p>(二)本公司雖尚無隸屬董事會之推動企業誠信經營專(兼)職單位，並定期向董事會報告其執行情形，但公司經理人之升任及員工之任用，首重誠信紀錄，並列入升任之考量重點。</p> <p>(三)本公司設有「誠信經營守則」及「道德行為準則」防止利益衝突避免私利。</p>	<p>無</p> <p>未來視公司規模及需求而設置</p> <p>無</p>

評估項目	運作情形(註1)			與上市上櫃公司誠信經營守則 差異情形及原因
	是	否	摘要說明	
(四)公司是否為落實誠信經營已建立有效的會計制度、內部控制制度，並由內部稽核單位定期查核，或委託會計師執行查核？	✓		(四)本公司會計制度係參照證券交易法、公司法、商業會計法、公開發行公司財務報告編制準則等相關法令規定、並依本公司業務實際情形訂定；內部控制制度係參照「公開發行公司建立內部控制制度處理準則」等相關規定訂，均落實執行，稽核部門亦定期查核會計制度及內部控制制度之情形，並向董事會報告。	無
(五)公司是否定期舉辦誠信經營之內、外部之教育訓練？	✓		(五)本公司定期舉辦誠信經營之宣導及訓練。	無
三、公司檢舉制度之運作情形				
(一)公司是否訂定具體檢舉及獎勵制度，並建立便利檢舉管道，及針對被檢舉對象指派適當之受理專責人員？	✓		(一)本公司訂有「員工工作規則」，明訂相關內容，另對檢舉案件會指派專人處理。	無
(二)公司是否訂定受理檢舉事項之調查標準作業程序及相關保密機制？	✓		(二)本公司訂有相關員工申訴程式，並設有相關保密機制。	無
(三)公司是否採取保護檢舉人不因檢舉而遭受不當處置之措施？	✓		(三)對檢舉案件會指派專人處理，申訴過程中保護檢舉人不因檢舉而遭受不當處置。	無
四、加強資訊揭露				
(一)公司是否於其網站及公開資訊觀測站，揭露其所訂誠信經營守則內容及推動成效？		✓	尚未揭露於網站上。	未來視公司規模及需求而設置
五、公司如依據「上市上櫃公司誠信經營守則」訂有本身之誠信經營守則者，請敘明其運作與所訂守則之差異情形：無差異，公司訂有「誠信經營守則」。				
六、其他有助於瞭解公司誠信經營運作情形之重要資訊：公司除訂有「誠信經營守則」規範外，和廠商往來合約均訂有誠信經營之相關規範，在員工任職時亦要求員工需遵守道德行為準則。				

七、公司如有訂定公司治理守則及相關規章者，應揭露其查詢方式：公告於公司網站上。

八、其他足以增進對公司治理運作情形之瞭解的重要資訊，得一併揭露：公告於公司網站上。

九、內部控制制度執行狀況應揭露下列事項：

1. 內控聲明書



日期：104 年 3 月 23 日

本公司民國一〇三年度之內部控制制度，依據自行檢查的結果，謹聲明如下：

- 一、本公司確知建立、實施和維護內部控制制度係本公司董事會及經理人之責任，本公司業已建立此一制度。其目的係在對營運之效果及效率(含獲利、績效及保障資產安全等)、報導具可靠性、及時性、透明性及符合相關規範暨相關法令規章之遵循等目標的達成，提供合理的確保。
- 二、內部控制制度有其先天限制，不論設計如何完善，有效之內部控制制度亦僅能對上述三項目標之達成提供合理的確保；而且，由於環境、情況之改變，內部控制制度之有效性可能隨之改變。惟本公司之內部控制制度設有自我監督之機制，缺失一經辨認，本公司即採取更正之行動。
- 三、本公司係依據「公開發行公司建立內部控制制度處理準則」(以下簡稱「處理準則」)規定之內部控制制度有效性之判斷項目，判斷內部控制制度之設計及執行是否有效。該「處理準則」所採用之內部控制制度判斷項目，係為依管理控制之過程，將內部控制制度劃分為五個組成要素：1. 控制環境，2. 風險評估，3. 控制作業，4. 資訊及溝通，及5. 監督作業。每個組成要素又包括若干項目。前述項目請參見「處理準則」之規定。
- 四、本公司業已採用上述內部控制制度判斷項目，檢查內部控制制度之設計及執行的有效性。
- 五、本公司基於前項檢查結果，認為本公司於民國一〇三年十二月三十一日上開期間的內部控制制度(含對子公司之監督與管理)，包括瞭解營運之效果及效率目標達成之程度、報導係屬可靠、及時、透明及符合相關規範暨相關法令規章之遵循有關的內部控制制度等之設計及執行係屬有效，其能合理確保上述目標之達成。
- 六、本聲明書將成為本公司年報及公開說明書之主要內容，並對外公開。上述公開之內容如有虛偽、隱匿等不法情事，將涉及證券交易法第二十條、第三十二條、第一百七十一條及第一百七十四條等之法律責任。
- 七、本聲明書業經本公司民國一〇四年三月二十三日董事會通過，出席董事六人中，無人持反對意見，均同意本聲明書之內容，併此聲明。

豐藝電子股份有限公司

董事長：陳澄芳 簽章



總經理：陳澄芳 簽章



2. 委託會計師專業審查內部控制制度者，其會計師審查報告：無。

十、最近年度及截至年報刊印日止公司及其內部人員依法被處罰、公司對其內部人員違反內部控制制度規定之處罰、主要缺失與改善情形:無此情事

十一、最近年度及截至年報刊印日止，股東會及董事會之重要決議：

(一)中華民國一〇三年六月十二日股東常會通過重要決議如下：

承認事項：

第一案：董事會提

案 由：本公司一〇二年度營業報告書及財務報表案。

第二案：董事會提

案 由：本公司一〇二年度盈餘分派案。

討論事項：

第一案：董事會提

案 由：修訂本公司「取得或處分資產處理程序」案。

(二)中華民國一〇三年六月十二日董事會通過重要決議如下：

提案一、訂定本公司現金股利 537,135,582 元發放日暨基準日案。

提案二、為因應子公司東利國際營運需求，本公司擬替子公司東利國際向金融機構背書保證案。

(三)中華民國一〇三年八月八日董事會通過重要決議如下：

提案一、本公司 103 年第二季度合併財務報表案。

(四)中華民國一〇三年十一月十日董事會通過重要決議如下：

提案一、本公司 103 年第三季度合併財務報表案。

提案二、為因應公司營運需求，本公司擬向金融機構申請授信額度案。

提案三、為因應子公司東利國際營運需求，本公司擬替子公司東利國際向金融機構背書保證案。

提案四、本公司會計師更換案案。

(五)中華民國一〇三年十二月三十日董事會通過重要決議如下：

提案一、為因應公司營運需求，本公司擬向金融機構申請授信額度案。

提案二、本公司承作衍生性金融商品案。

提案三、本公司 103 年度經理人年終紅利分配案。

提案四、為因應子公司東利國際營運需求，本公司擬替子公司東利國際向金融機構背書保證案。

提案五、本公司 104 年度稽核計劃案。

提案六、本公司資訊部、財務部風控課、人事部及行政部組織調整案。

提案七、修訂本公司「內部控制處理準則」、「內部稽核施行細則」案。

提案八、修訂本公司「股務作業之管理」案。

提案九、修訂本公司「印鑑證照管理辦法」案。

提案十、新增本公司「個人資料安全維護辦法」案。

(六)中華民國一〇四年三月二十三日董事會通過重要決議如下：

提案一、為因應公司營運需求，本公司擬向金融機構申請授信額度案。

提案二、本公司承作衍生性金融商品案。

提案三、本公司 103 年度財務報表及合併財務報表案。

提案四、本公司 103 年度「內部控制聲明書」報告案。

提案五、召開本公司 104 年股東常會案。

提案六、受理股東提案案。

提案七、本公司 103 年度盈餘分配案。

提案八、為因應子公司東利國際營運需求，本公司擬替子公司東利國際向金融機構背書保證案。  
 提案九、修訂本公司「道德行為準則」案。  
 提案十、修訂本公司「誠信經營守則」案。

十二、最近年度及截至年報刊印日止，董事或監察人對董事會通過重要決議有不同意見且有紀錄或書面聲明者，其主要內容：無。

十三、最近年度及截至年報刊印日止，與財務報告有關人士(包括董事長、總經理、會計主管、財務主管及內部稽核主管等)辭職解任情形之彙總：無。

(四)、會計師公費資訊

會計師事務所名稱	會計師姓名		查核期間	備註
勤業眾信聯合會計師事務所	陳慧銘	游素環	103.01.01~103.06.30	
勤業眾信聯合會計師事務所	陳慧銘	李麗鳳	103.07.01~103.12.31	

會計師公費資訊級距表 金額單位：新臺幣千元

金額級距		公費項目	審計公費	非審計公費	合計
1	低於 2,000 千元			✓	
2	2,000 千元 (含) ~4,000 千元		✓		
3	4,000 千元 (含) ~6,000 千元				
4	6,000 千元 (含) ~8,000 千元				
5	8,000 千元 (含) ~10,000 千元				
6	10,000 千元 (含) 以上				



(五)、更換會計師資訊

一、關於前任會計師

更換日期	103年11月10日		
更換原因及說明	會計師事務所內部組織調整		
說明係委任人或會計師終止或不接受委任	當事人	會計師	委任人
	情況		
	主動終止委任	✓	
	不再接受(繼續)委任		
最新兩年內簽發無保留意見以外之查核報告書意見及原因	不適用		
與發行人有無不同意見	有	會計原則或實務	
		財務報告之揭露	
		查核範圍或步驟	
		其他	
	無	✓	
	說明		
其他揭露事項 (本準則第十條第五款第一目第四點應加以揭露者)	無		

## 二、繼任會計師

事務所名稱	勤業眾信聯合會計師事務所
會計師姓名	李麗鳳
委任之日期	民國 103 年 11 月 10 日(第三季)起
委任前就特定交易之會計處理方法或會計原則及對財務報告可能簽發之意見諮詢事項及結果	無
繼任會計師對前任會計師不同意見事項之書面意見	無

三、前任會計師對本準則第十條第五款第一目及第二目第三點事項之復函：不適用。

(六)、公司之董事長、總經理、負責財務或會計事務之經理人，最近一年內曾任職於簽證會計師所屬事務所或其關係企業者，應揭露其姓名、職稱及任職於簽證會計師所屬事務所或其關係企業之期間：無。

(七)、最近年度及截至年報刊印日止，董事、監察人、經理人及持股比例超過百分之十之股東股權移轉及股權質押變動情形：

### 1. 董事、監察人、經理人及大股東股數變動情形

職稱	姓名	103 年度		104 年度截至 3 月 31 日止	
		持有股數增 (減)數	質押股數增 (減)數	持有股數增 (減)數	質押股數增 (減)數
董事	陳澄芳	-	-	-	-
董事	胡秋江	101,000	-	36,000	-
董事	杜懷琪	-	-	-	-
董事	創豐投資代表 人：朱明珍	-	-	-	-
董事	郭江龍	-	-	-	-
董事	黃修明	-	-	-	-
監察人	宋曼麗	-	-	-	-
監察人	尤雪萍	-	-	-	-
資深執行 副總	陳勁宏	-	-	-	-

職稱	姓名	103 年度		104 年度截至 3 月 31 日止	
		持有股數增 (減)數	質押股數增 (減)數	持有股數增 (減)數	質押股數增 (減)數
資深副總經理	林景南	-	-	-	-
資深副總經理	林文昌	-	-	-	-
資深副總經理	陳玉鈞	-	-	(2,000)	-
副總經理	謝金龍	-	-	-	-
財務主管	吳麗雪	-	-	-	-
會計主管	邱慧玲	-	-	-	-

2. 股權移轉資訊：無。

3. 股權質押資訊：無。

(八)、持股比例占前十名之股東，其相互間之關係資料：

姓名(註1)	本人 持有股份		配偶、未成年子女 持有股份		利用他人名義合計 持有股份		前十大股東相互間 具有財務會計準則 公報第六號關係人 或為配偶、二親等 以內之親屬關係 者，其名稱或姓名 及關係。		備註
	股數	持股比率	股數	持股比率	股數	持股比率	名稱	關係	
英商渣打銀行受託保管	12,595,422	7.03%							
陳澄芳	8,717,851	4.87%	2,534,088	1.42%	-	-	創豐投資 杜懷琪	負責人 夫妻	
宋曼麗	4,411,354	2.46%							
創豐投資股份有限公司	3,219,901	1.80%					陳澄芳	董事長	
杜懷琪	2,534,088	1.42%	8,717,851	4.87%			陳澄芳	夫妻	
劉英達	2,183,670	1.22%							
陳倍齡	2,073,175	1.16%							
吳互晃	2,039,000	1.14%							
胡秋江	1,846,054	1.03%	1,505,036	0.84%	-	-			
林崑鐔	1,672,010	0.93%							

(九)、公司、公司董事、監察人、經理人及公司直接或間接控制之事業對同一轉投資事業之持股數、並合併計算綜合持股比例：

103年12月31日單位：股；%

轉投資事業 (註1)	本公司投資		董事、監察人、經理人 及直接或間接控制事業 之投資		綜合投資	
	股數	持股比例(%)	股數	持股比例(%)	股數	持股比 例(%)
PROMATE INTERNATIONAL CO., LIMITED(註)	12,360,000	100.00	-	-	12,360,000	100.00
勁豐電子(股)公司註	18,000,000	88.50	-	-	18,000,000	88.50
HAPPY ON SUPPLY CHAINMANGEMENT LTD.(註)	3,000,000	100.00	-	-	3,000,000	100.00
EAST PROFIT INTERNATIONAL LTD.(註)	8,400,000	70.00	-	-	8,400,000	70.00
PROMATE ELECTRONICS COMPANY USA(註)	20,000	100.00	-	-	20,000	100.00
嘉合豐電子(深圳)有限公司	-	100.00	-	-	-	100.00
豐藝電子(上海)有限公司	-	100.00	-	-	-	100.00

註：係公司採用權益法之投資。

## 肆、募資情形

### (一) 股本來源

#### 1. 股份種類

單位：股 104年3月31日

股份種類	核定股本			備註
	流通在外股份	未發行股份	合計	
記名式普通股	179,045,194 (已上市)	70,954,806	250,000,000	

#### 2. 股本形成經過

單位：新台幣元；股

年月	發行價格	核定股本		實收股本		備註		
		股數	金額	股數	金額	股本來源	以現金以外之財產抵充股款者	其他
75年5月	壹萬	600	6,000,000	600	6,000,000	現金設立	無	—
77年11月	壹萬	1,600	16,000,000	1,600	16,000,000	現金增資	無	—
81年9月	壹萬	2,800	28,000,000	2,800	28,000,000	現金增資	無	—
84年10月	10元	5,600,000	56,000,000	5,600,000	56,000,000	合併增資	無	—
86年12月	10元	8,000,000	80,000,000	8,000,000	80,000,000	現金增資	無	—
87年6月	10元	10,000,000	100,000,000	10,000,000	100,000,000	現金增資、盈餘轉增資	無	—
88年9月	10元	30,000,000	300,000,000	15,000,000	150,000,000	現金增資 盈餘轉增資	無	—
89年6月	18元 10元	30,000,000	300,000,000	23,500,000	235,000,000	現金增資 盈餘轉增資	無	—
90年7月	10元	30,800,000	308,000,000	30,200,000	302,000,000	盈餘轉增資	無	—
91年7月	10元	110,000,000	1,100,000,000	41,200,000	412,000,000	盈餘轉增資	無	—
92年2月	40元	110,000,000	1,100,000,000	46,375,000	463,750,000	現金增資	無	—

年月	發行價格	核定股本		實收股本		金額	備註	以現金以外之財產抵充股款者	其他
		股數	金額	股數	金額				
92年6月	10元	110,000,000	1,100,000,000	60,062,675	600,626,750	盈餘暨資本公積轉增資	無	—	
93年7月	10元	110,000,000	1,100,000,000	77,194,850	771,948,500	盈餘轉增資	無	—	
93年11月	11.5元	110,000,000	1,100,000,000	77,703,850	777,038,500	員工認股權換發新股	無	—	
94年1月	11.5元	110,000,000	1,100,000,000	77,882,850	778,828,500	員工認股權換發新股	無	—	
94年5月	11.5/40.1元	110,000,000	1,100,000,000	78,142,538	781,425,380	員工認股權換發新股/可轉換公司債轉換普通股	無	—	
94年8月	11.5/40.1/10元	110,000,000	1,100,000,000	95,621,932	956,219,320	員工認股權換發新股/可轉換公司債轉換普通股/盈餘暨資本公積轉增資	無	—	
94年11月	10/32.8	110,000,000	1,100,000,000	98,929,068	989,290,680	員工認股權換發新股/可轉換公司債轉換普通股	無	—	
95年3月	10/32.8元	200,000,000	2,000,000,000	99,073,896	990,738,960	員工認股權換發新股/可轉換公司債轉換普通股	無	—	
95年12月	10/27.6元	200,000,000	2,000,000,000	119,041仟股	1,190,409仟元	員工認股權換發新股/可轉換公司債轉換普通股	無	—	
96年3月	10/27.5/25元	200,000,000	2,000,000,000	125,852仟股	1,258,524仟元	員工認股權換發新股/可轉換公司債轉換普通股/現金增資	無	—	
96年10月	10/27.5/31.26元	200,000,000	2,000,000,000	164,041仟股	1,640,411仟元	盈餘暨資本公積轉增資/員工認股權換發新股/可轉換公司債轉換普通股	無	—	
96年12月	10/22.81/25.14元	200,000,000	2,000,000,000	168,281仟股	1,682,812仟元	員工認股權換發新股/可轉換公司債轉換普通股	無	—	
97年	10/22.81/25.14元	200,000,000	2,000,000,000	181,409仟股	1,814,091仟元	盈餘暨資本公積轉增資/可轉換公司債轉換普通股	無	—	
98年	18.39元	250,000,000	2,500,000,000	182,317仟股	1,823,171仟元	可轉換公司債轉換普通股	無	—	
100年	10元	250,000,000	2,500,000,000	181,810仟股	1,818,102仟元	註銷買回普通股	無	—	
101年	10元	250,000,000	2,500,000,000	179,045仟股	1,790,451仟元	註銷買回普通股	無	—	

註：本公司於95.3.1召開臨時股東會修改章程，提高額定資本額為20億元。

註1：經財政部證券暨期貨管理委員會89年6月20日證期會(89)台財證(一)第50726號函核准。

- 註 2：經財政部證券暨期貨管理委員會 90 年 7 月 2 日證期會(90)台財證(一)第 142196 號函核准。
- 註 3：經財政部證券暨期貨管理委員會 91 年 6 月 13 日證期會(91)台財證(一)第 0910132187 號函核准。
- 註 4：經財政部證券暨期貨管理委員會 91 年 11 月 26 日證期會(91)台財證(一)第 0910154527 號函核准。
- 註 5：經財政部證券暨期貨管理委員會 92 年 6 月 11 日證期會(92)台財證(一)第 0920125694 號函核准。
- 註 6：經行政院金融監督管理委員會 93 年 7 月 14 日金管證(一)第 0930131408 號函核准。
- 註 7：經經濟部 93 年 11 月 9 日經授商字第 0930120808 號函核准。
- 註 8：經經濟部 94 年 1 月 26 日經授商字第 09401015760 號函核准。
- 註 9：經經濟部 94 年 5 月 3 日經授商字第 09401073410 號函核准。
- 註 10：經經濟部 94 年 8 月 26 日經授商字第 09401168320 號函核准。
- 註 11：經經濟部 94 年 11 月 2 日經授商字第 09401219600 號函核准。
- 註 12：經經濟部 95 年 3 月 27 日經授商字第 09501052320 號函核准。
- 註 13：經經濟部九十六年四月二十三日經授商字第 09601081980 號函核准。
- 註 14：經經濟部九十六年十月一日經授商字第 09601231670 號函核准。
- 註 15：經經濟部九十六年十二月三日經授商字第 09601296060 號函核准。
- 註 16：經經濟部九十七年二月一日經授商字第 09701028720 號函核准。
- 註 17：經經濟部九十七年五月十五日經授商字第 09701113220 號函核准。
- 註 18：經經濟部九十七年八月十三日經授商字第 09701202430 號函核准。
- 註 19：經經濟部九十九年一月二十二日經授商字第 09901014070 號函核准。
- 註 19：經證交所一〇〇年七月十八日臺證上字第 10000237711 號函核准。
- 註 20：經經濟部一〇一年七月十一日經授商字第 10101137610 號函核准。

## (二)股東結構

103年4月13日 單位：股

股東結構 數量	政府 機構	金融 機構	其他 法人	個人	外國機構 及外人	合計
人 數	0	2	69	13,702	53	13,826
持有股數	0	800,000	9,211,182	148,078,350	20,955,662	179,045,194
持股比例	0	0.45	5.14	82.7	11.71	100

## (三)股權分散情形

每股面額十元

103年4月13日 單位：股

持股分級	股東人數	持有股數	持股比例%
1 - 999	2,402	612,285	0.34
1,000 - 5,000	7,590	16,708,753	9.33
5,001 - 10,000	1,671	13,059,795	7.29
10,001 - 15,000	638	8,044,417	4.49
15,001 - 20,000	414	7,604,312	4.25
20,001 - 30,000	401	10,054,280	5.62
30,001 - 40,000	199	7,022,805	3.92
40,001 - 50,000	111	5,069,501	2.83
50,001 - 100,000	216	15,340,809	8.57
100,001 - 200,000	90	12,624,558	7.05
200,001 - 400,000	44	11,766,454	6.57
400,001 - 600,000	16	8,112,086	4.53
600,001 - 800,000	13	8,985,694	5.02
800,001 - 1,000,000	3	2,609,281	1.46
1,000,001 - 9,999,999,999	18	51,430,164	28.73
合 計	13,826	179,045,194	100

## (四)主要股東名單：列明股權比例達百分之五以上之股東或股權比例占前十名之股東名稱

104年4月13日 單位：股

主要股東名稱	股份	持有股數(股)	持股比例
渣打銀行託管凱基金融亞洲凱基證券有限公司		12,595,422	7.03%
陳澄芳		8,717,851	4.87%
宋曼麗		4,411,354	2.46%
創豐投資股份有限公司		3,219,901	1.80%
杜懷琪		2,534,088	1.42%
劉英達		2,183,670	1.22%
陳倍齡		2,073,175	1.16%
吳灑晃		2,039,000	1.14%
胡秋江		1,846,054	1.03%
林崑鐔		1,672,010	0.93%



(五)最近二年度每股市價、淨值、盈餘、股利及相關資料

單位：仟股；新台幣元

項目	年度		102年 (103年分配)	103年 (104年分配)	104年度截至 3月31日(註9)
	每股市價 (註1)	最高		33.10	41.00
最低		24.00	32.00	36.10	
平均		28.29	35.86	37.36	
每股淨值 (註2)	分配前		18.77	19.28	20.05
	分配後		15.77	註8	-
每股盈餘	加權平均股數		179,045	179,045	179,045
	每股盈餘 (註3)	追溯調整前	3.23	3.48	0.78
		追溯調整後	3.23	註8	-
每股股利	現金股利		3.0	註8	-
	無償配股	盈餘配股	-	註8	-
		資本公積配股	-	註8	-
	累積未付股利(註4)		-	-	-
投資報酬分析	本益比(註5)		8.76	註8	-
	本利比(註6)		9.43	註8	-
	現金股利殖利率(註7)		10.60%	註8	-

註1：列示各年度最高及最低市價、並按各年度成交值與成交量計算各年度平均市價。

註2：以年底已發行之股數為準並依據次年度股東會決議分配之情形填列。

註3：如有因無償配股等情形而須追溯調整者，應列示調整前及調整後之每股盈餘。

註4：權益證券發行條件如有規定當年度未發放之股利得累積至有盈餘年度發放者，應分別揭露截至當年度止累積未付之股利。

註5：本益比＝當年度每股平均收盤價／每股盈餘。

註6：本利比＝當年度每股平均收盤價／每股現金股利。

註7：現金股利殖利率＝每股現金股利／當年度每股平均收盤價。

註8：一〇三年度盈餘分派案尚待股東常會討論，故未揭示調整後之資訊。

註9：每股淨值、每股盈餘應填列截至年報刊印日止最近一季經會計師查核(核閱)之資料。

(六)公司股利政策及執行狀況

1. 本公司依公司法及公司章程規定，每年總決算如有盈餘，應先提繳稅款，彌補以往虧損，次提10%為法定盈餘公積，其餘由董事會擬定分配案，提請股東會決議分配之，其中董事、監察人酬勞1%~3%，員工紅利10%~12%。上述員工紅利中之股票股利之發放對象得包含符合一定條件之從屬公司員工，其條件授權董事會決定之。

本公司股利發放政策係依據公司資本預算、中長期營運規劃及財務狀況，並參考同業及資本市場股利之一般發放水準，作為股利政策之發放依據。有關之盈餘分派得以股票股利或現金股利之方式為之，惟現金股利分派之比例以不低於股利總額之百分之二十，惟若未來盈餘及資金較充裕時，將提高發放比例。

年度終了後，財務報告通過發布日前經董事會決議之發放金額有重大變動時，該變動調整原提列年度費用；財務報告通過發布日後若金額仍有變動，則依會計估計變動處理，於次一年度調整入帳。如股東會決議採股票發放員工紅利，股票紅利股數以

決議分紅之金額除以股票公允價值決定，股票公允價值係以股東會決議日前一日之收盤價，並考量除權除息之影響為計算基礎。

2. 本公司依金管證發字第 1010012865 號函、金管證發字第 1010047490 號函及「採用國際財務報導準則(IFRSs)後，提列特別盈餘公積之適用疑義問答」規定提列及迴轉特別盈餘公積。嗣後股東權益減項金額如有減少，可就減少金額自特別盈公積轉回未分配盈餘。

法定盈餘公積應提撥至其餘額達公司實收股本總額時為止。法定盈餘公積得用以彌補虧損。公司無虧損時，法定盈餘公積超過實收股本總額 25%之部分除得撥充股本外，尚得以現金分配。

有關本公司董事會通過擬議及股東會決議之員工紅利及董監酬勞資訊，請至台灣證券交易所「公開資訊觀測站」查詢。

(七)本年度擬議之無償配股對公司營業績效及每股盈餘之影響：無。

(八)員工分紅及董事、監察人酬勞：

1. 公司章程所載員工分紅及董事、監察人酬勞之成數或範圍

本公司依公司法及公司章程規定，每年總決算如有盈餘，應先提繳稅款，彌補已往虧損，次提百分之十為法定盈餘公積，其餘由董事會擬定分配案，提請股東會決議分配之，其中董事、監察人酬勞百分之一至三，員工紅利百分之十至十二。

2. 本公司103年度盈餘分配議案，業經董事會通過，有關董事會通過擬議盈餘分派情形如下：

(1) 配發員工現金紅利 64,000 千元，董監酬勞 13,000 千元。

(2) 103 年度未經追溯調整之稅後基本每股盈餘為 3.48 元，如將員工紅利視為股票發放之擬制性稅後基本每股盈餘為 3.45 元。

3. 本公司一〇二年度盈餘實際配發員工紅利及董監酬勞之有關資訊如下：

本公司股東常會分別於一〇三年六月十二日及一〇二年六月十日決議通

過一〇二及一〇一年度盈餘分配案如下：

	盈 餘 分 配 案		每 股 股 利 ( 元 )	
	一〇二年度	一〇一年度	一〇二年度	一〇一年度
法定盈餘公積	\$ 57,865	\$ 45,992	\$ -	\$ -
資本公積	-	12,915	-	-
現金股利	519,231	393,899	2.90	2.20
現金股利(資本公積-股票溢價發放)	17,905	-	0.10	-

	一 〇 二 年 度		一 〇 一 年 度	
	現 金 紅 利	股 票 紅 利	現 金 紅 利	股 票 紅 利
員工紅利	\$ 56,000	-	\$ 56,000	-
董監事酬勞	14,000	-	14,000	-
	<u>\$ 70,000</u>	-	<u>\$ 70,000</u>	-

	一〇二年度		一〇一年度	
	員工紅利	董監事酬勞	員工紅利	董監事酬勞
股東會決議配發金額	\$ 58,000	\$ 12,000	\$ 56,000	\$ 14,000
各年度財務報表認列金額	<u>56,000</u>	<u>14,000</u>	<u>56,000</u>	<u>14,000</u>
	<u>\$ 2,000</u>	<u>\$ (2000)</u>	<u>\$ -</u>	<u>\$ -</u>

股東會決議配發之員工紅利及董監事酬勞與一〇二年度財務報表認列之員工分紅及董監事酬勞之差異主要係因估計改變，已分別調整為一〇三年度之損益。

(九)至年報刊印日止公司申請買回本公司股份情形：

買回期次	96 第 1 次 (期)	96 第 2 次 (期)	97 第 1 次 (期)	97 第 2 次 (期)
買回目的	轉讓股份予員工	轉讓股份予員工	轉讓股份予員工	轉讓股份予員工
買回期間	96/8/30~96/9/30	96/12/24~97/2/20	97/09/10~97/11/07	97/11/18~98/01/16
買回區間價格	34.5~50	25~49	15~25	10~18.8
已買回股份種類及數量	100,000 普通股	407,000 普通股	1,732,000 普通股	1,033,000 普通股
已買回股份金額	3,937,000	12,269,300	23,254,550	10,010,160
已辦理銷除及轉讓之股份數量	-	-	-	-
累積持有本公司股份數量	100,000	507,000	2,239,000	3,272,000
累積持有本公司股份數量占已發行股份總數比率 (%)	0.07	0.24	0.95	0.57

註：本公司上述買回公司股份總數為 3,272,000 股，均已依法辦理註銷完成。

(十)公司債(含海外公司債)辦理情形：不適用。

(十一)特別股辦理情形：不適用。

(十二)參與發行海外存託憑證之辦理情形：不適用。

(十三)員工認股權憑證辦理情形：不適用。

(十四)限制員工新股權利辦理情形：不適用。

(十五)併購辦理情形：不適用。

(十六)受讓其他公司股份發行新股辦理情形：不適用。

(十七)資金運用計劃執行情形：不適用。

## 伍、營運概況

### (一)業務內容

#### 一、業務範圍

##### (1)所營業務主要業務內容：

1. 機械設備製造業
2. 事務機器製造業
3. 電子零組件製造業
4. 電腦及其週邊設備製造業
5. 電器及視聽電子產品製造業
6. 光學儀器製造業
7. 鐘錶製造業
8. 玩具製造業
9. 電腦設備安裝業
10. 五金批發業
11. 文教、樂器、育樂用品批發業
12. 鐘錶批發業
13. 機械批發業
14. 電器批發業
15. 精密儀器批發業
16. 電腦及事務性機器設備批發業
17. 資訊軟體零售業
18. 電子材料批發業
19. 五金零售業
20. 文教、樂器、育樂用品零售業
21. 鐘錶零售業
22. 電器零售業
23. 電腦及事務性機器設備零售業
24. 精密儀器零售業
25. 機械器具零售業
26. 資訊軟體零售業
27. 電子材料零售業
28. 電信管制射頻器材輸入
29. 資訊軟體服務業
30. 資訊處理服務業
31. 一般廣告服務業
32. 除許可業務外，得經營法令非禁止或限制之業務

(2)營業比重：本合併公司 103 年度各類主要產品所佔營業比重，如下：

單位:新台幣仟元

項目	營業收入	營業比重
特定應用暨液晶面板相關產品	10,358,943	50.64
線性/分散式元件	5,959,787	29.14
應用晶片	2,300,375	11.25
其他(註)	1,836,073	8.97
合計	20,455,178	100.00

註：含影像處理 IC、微電腦控制器、LED 及記憶體等代理產品均併入其他項中

(3)公司目前之商品及服務項目：

- ①特定應用 IC 代理
  - ②液晶顯示面板代理
  - ③微電腦控制器代理
  - ④影像處理 IC 代理
  - ⑤線性/分散式元件代理
  - ⑥嵌入式液晶模組產品代理
  - ⑦其他電子元件代理
- (4)計劃開發之新商品、服務

隨著產業環境的快速變遷，本公司預計開發之新商品，包括 LED、工業應用、車用電子、無線網通、類比 IC 及消費性電子零組件等利基型產品。

## 二、產業概況

(1)產業之現況及發展：

2014 年是中國 4G 元年，IC 設計業最快年底可引入 20 奈米製程，進一步降低成本，縮小和國際通訊晶片大廠的差距，另外 2014 年台灣電源管理 IC、感測元件業者大幅進軍智慧型手機，同時穿戴式產品市場今年亦提升其滲透率，將更有利於台灣 IC 設計業者營收成長，而各家品牌筆電大廠亦陸續推出新作業平台和機種，可望刺激市場買氣，整體而言，預期 2014 全年產值約為 5,728 億台幣，年成長 19.1%。

近年電子終端產品的銷售主力持續轉移至 Smart device，包括平板、穿戴式產品及智慧型手機等，2013 年全球平板出貨量近 2.2 億台，較 2012 年成長 51.8%，但 2014 及 2015 年出貨成長明顯放慢，但仍有 7.8%及 16.4%

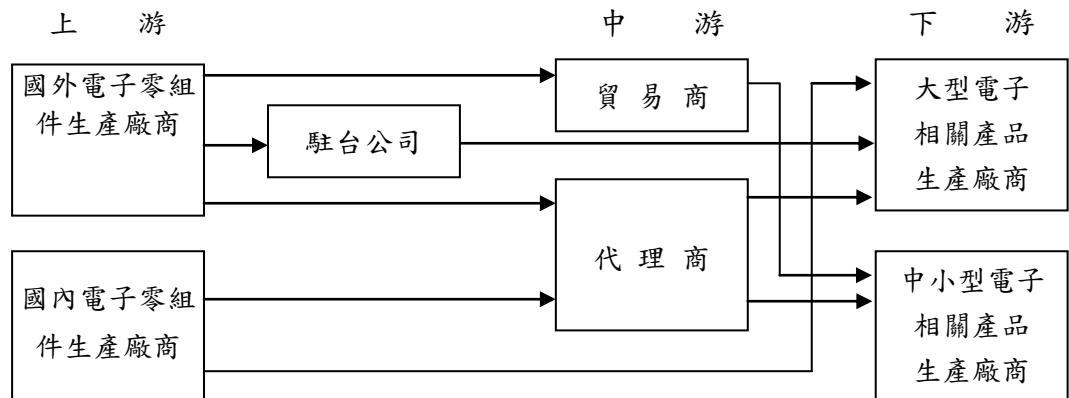
的成長；而智慧型手機部份 2013 年出貨量約為 10.2 億支，較 2012 年成長 50.7%，在市場漸漸飽和及基期較高下，2014 及 2015 年全球出貨量成長約 28.9%及 17.0%。

2015 年台灣電子業將同時面臨到競爭與創新二項挑戰，競爭部份；中國大陸電子零組件產業鍊已漸形成，且政策及主場優勢，台灣過去所依賴的規模經濟優勢逐漸被取代，而陸商技術升級及產業鍊建立速度也日新月異加速中，創新部份；物聯網應用多元，市場特性複雜，對電子零組件產業形成經營挑戰，過去所依賴少數大客戶的經營模式需有創新，展望 2015 年，由於去年成長率高過以往，基期不低，即便今年全球總體經濟成長仍然樂觀，但後續發展不確定性仍在，因此 IEK 預期整 2015 年台灣電子零組件年成長率約為 3.4~4.5%。

季度	2014Q2	2014Q3	2014Q4	2014 年
億新台幣	1,420	1,549	1,470	5,728
上季比	13.3%	6.4%	-5.1%	
去年同期比				19.1%
資料來料:IEK 工研院				

## (2)產業上、中、下游之關聯性

本公司之主要營業項目為電子零組件之經銷代理。該行業係為連繫國內外上游電子零組件製造商與下游電腦、資訊、通訊、光電、工業電子、國防太空、運輸用電子等製造商之橋樑，管理眾多產品項目，因此，維持通路貨暢其流，為經營良窳之關鍵。對上游製造商言，可為其建構一完整綿密之銷售通路網，並節省其管銷費用；對下游製造商言，可快速提供其所需之電子零組件及應用工程技術支援，減少其研發費用並有效降低庫存成本。故代理經銷商與上、下游廠商間形成一緊密之事業共同體，彼此共存共榮，將不再只是單純的買賣關係，而是透過其通路優勢，有效提供整體產業之運作效率。茲就該行業之上、中、下游關聯圖如下所示：



### (3)產品未來發展趨勢

2014 年第四季台灣整體 IC 產業產值達新台幣 5,902 億元，較上季(14Q3)成長 0.3%，較去年同期成長 20.4%。其中 IC 設計業產值為新台幣 1,505 億元，較上季衰退 2.8%，較去年同期成長 16.5%；IC 製造業為新台幣 3,277 億元，較上季成長 5.2%，較去年同期成長 28.5%，其中晶圓代工為新台幣 2,680 億元，較上季成長 9.9%，較去年同期成長 44.2%，記憶體製造為新台幣 597 億元，較上季衰退 11.9%，較去年同期衰退 13.9%；IC 封裝業為新台幣 790 億元，較上季衰退 6.5%，較去年同期成長 7.5%；IC 測試業為新台幣 330 億元，較上季衰退 11.5%，較去年同期成長 1.5%。

工研院 IEK 統計 2014 年台灣 IC 產業產值達新台幣 22,033 億元，較 2013 年成長 16.7%。其中 IC 設計業產值為新台幣 5,763 億元，較 2013 年成長 19.8%；IC 製造業為新台幣 11,731 億元，較 2013 年成長 17.7%，其中晶圓代工為新台幣 9,140 億元，較 2013 年成長 20.4%，記憶體製造為新台幣 2,591 億元，較 2013 年成長 9.2%；IC 封裝業為新台幣 3,160 億元，較 2013 年成長 11.1%；IC 測試業為新台幣 1,379 億元，較 2013 年成長 8.9%。

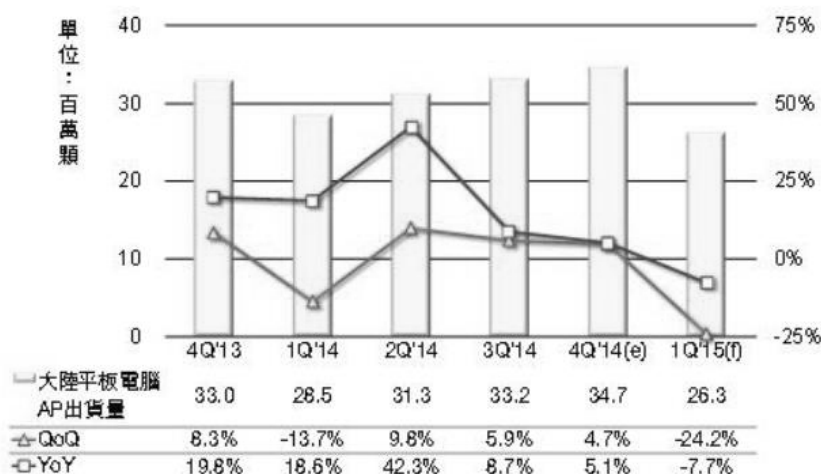
#### A. 個人電腦：

2015 第 1 季雖為市場淡季，並有上季庫存待去化問題，因此該季全球 NB 出貨季衰退幅度普遍超過 10%，但 DIGITIMES Research 認為，2015 年第 1 季由於微軟(Microsoft)力推的低價機種低授權金方案頻繁調整影響，讓往年的庫存問題更加嚴重，在消費旺季過後，台廠第 1 季 NB 出貨季衰退超乎預期的 15%，達 21.4%，創歷史紀錄。前一次台廠 NB 出貨季衰退達 20%的時點為 2009 年第 1 季。

2015 年第 1 季大陸地區平板電腦應用處理器 (Application Processor；AP)出貨量將較 2014 年第 4 季衰退 24.2%，為 2,630 萬顆，亦將較 2014 年第 1 季衰退 7.7%，此將為大陸平板電腦 AP 首次出貨量呈現年衰退，主因 2014 年第 4 季的庫存待去化，且淡季效應與大陸長假工廠停工所致。

2014 年第 4 季大陸平板電腦 AP 出貨量較第 3 季成長 4.7%，為 3,470 萬顆，雖有歐美與大陸節日出貨的需求，但存在傳統淡季效應，對照第 3 季成長 5.9%，為 3,320 萬顆，第 4 季的季成長幅度較小，因此產生庫存問題。

4Q' 13~1Q' 15大陸平板電腦應用處理器出貨量變化及預測



資料來源：DIGITIMES，2015/2

#### B. 顯示器面板：

2014年4Q因應聯想等大陸手機及平板電腦品牌需求，加上亞馬遜、Nexus 9等國際大廠平板電腦新品，平板電腦應用出貨量較3Q'14成長9.4%；但手機應用因勝華財務危機，訂單主要遭陸廠取得，出貨量較3Q'14下滑8.1%；而NB應用則受淡季影響，出貨量較3Q'14下滑13.2%。2015年1Q受淡季效應影響，尤其受大陸模組廠及終端廠春節假期影響，台廠平板電腦及手機用觸控面板出貨量分別將較4Q'14衰退22.3%及10.8%；NB應用則將受惠NB及2-in-1平板電腦新機種，觸控面板出貨量將較4Q'14成長56.0%。

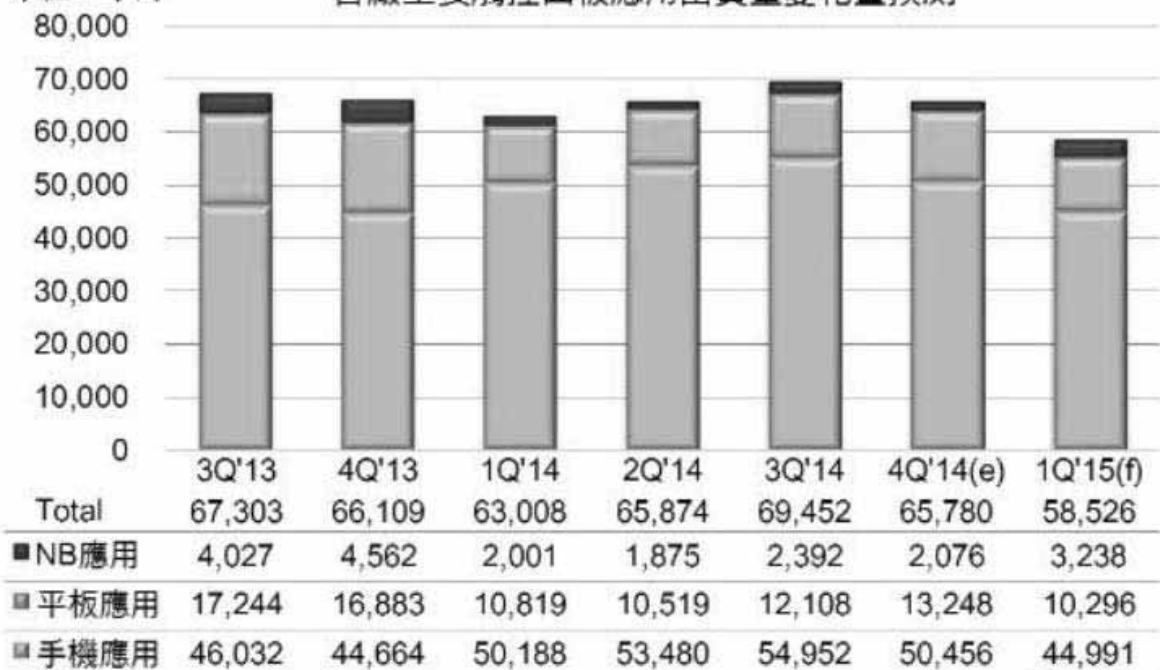
由於2014年第4季大尺寸面板在TV應用的出貨量年增幅度超過1成，帶動各主要廠商獲利率維持高檔，第1季雖然其他大尺寸應用如監視器、筆記型電腦以及平板電腦均將受淡季及欠缺亮點產品等因素影響，但預估TV應用佔整體大尺寸LCD面板需求面積的75%以上，相對地，中小尺寸應用為主的產品需求較淡。

由於近兩年大陸、日本及南韓廠商均大力加強擴增中小尺寸產能，使得中小尺寸面板市場在2015年第1季仍處於供給過剩狀態，為消化產能及爭奪最具成長空間的大陸智慧型手機廠商訂單，價格競爭更趨激烈。



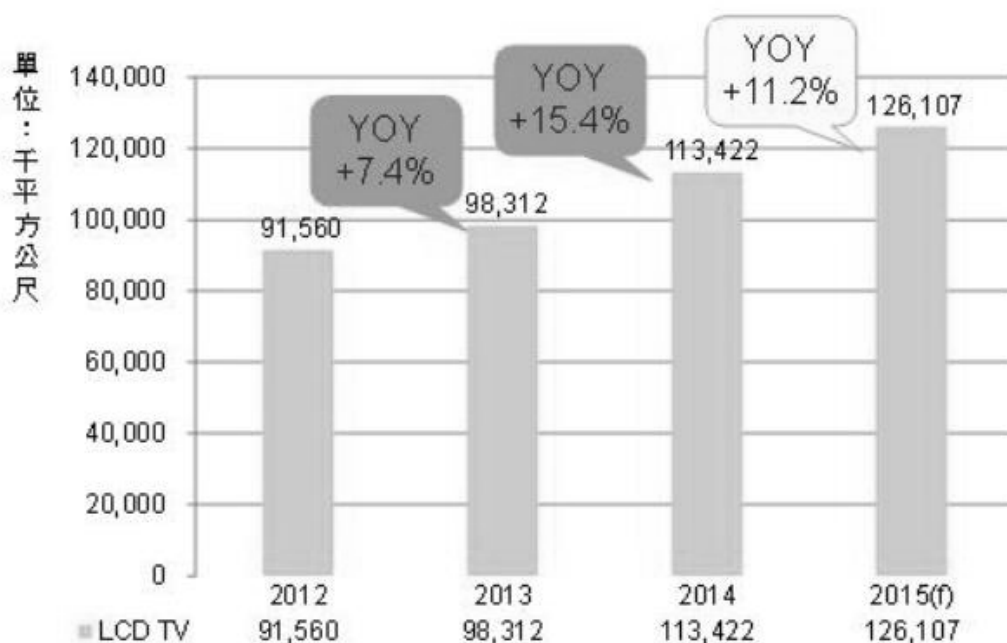
單位：千片

台廠主要觸控面板應用出貨量變化暨預測



DIGITIMES

2012~2015年全球LCD TV面板出貨面積變化及預測



資料來源：DIGITIMES，2015/2

#### (4) 競爭情形

資訊電子產業在專業分工體系下，因應全球運籌管理的生產模式，使得專業電子零組件代理經銷商所能提供予下游廠商的價值不再僅侷限於產品與價格，而是延伸到

後勤支援與產品組合完整。而在該行業中，代理產品組合之完整與否、提供技術服務能力之強弱、供貨、專業資訊之取得速度及財務風險之控管往往是事業成就與否的關鍵，並影響對客戶服務品質之優劣，本公司專業服務能力與形象之所以能在業界倍受肯定，是因其對於產品未來的趨勢有洞燭先機的能力，可即時提供客戶最佳的產品組合，同時化被動為主動提供客戶最新與功能最佳的產品資訊，期將產品專業服務的角色發揮至極致，確保公司未來業績之持續拓展。

本公司本著多年代理產品的經驗，深受原廠讚譽，陸續獲得多家全球著名電子零組件大廠的產品代理經銷權如：Zilog、ITE、AU、AMCC、CSR、Silego、LTC、AOS、Parade、Volterra、PLX、Oxford、Bridgelux 等新產品線之代理。產品有液晶顯示面板、微電腦控制器、線性 IC、特定應用晶片，並以現有的代理產品線，研發出符合未來趨勢及技術導向之衍生性應用產品，包括模組顯示面板及 RF 通訊等模組產品，提供客戶更完整的產品線。本公司隨時掌握產品市場開發趨勢並提供技術支援，協助客戶及早應用電子相關零組件於產品上，以利下游客戶掌握市場先機，並提供市場趨勢之分析建議及完善的售後服務與整體解決方案(Total Solution)，並適時增加代理經銷之品牌及產品，使本公司在協助客戶產品開發能力上領先同業，相信以本公司所提供之整體服務價值，相較於其他競爭者，更具有競爭條件與籌碼。

### 三、技術及研發概況

#### (1)所營業務之技術層次、研究發展及開發成功之技術與產品

專業電子零組件代理經銷商之永續經營，在於滿足客戶需求並掌握市場脈動，為因應電子資訊科技日新月異及產品更迭週期快速，本公司於 75 年即於各零件產品事業處各營業部門設置產品應用工程師 (FAE)，提供客戶專業技術支援服務及產品完整解決方案，協助客戶縮短產品上市時程及節省研發費用，藉此提昇服務品質，進而強化與客戶、供應商之合作關係。84 年配合產品線於營二部設置「MCU 軟體研發工程師」，專責 MCU 產品軟體設計，以提供客戶產品加值服務。由於本公司研發實力日漸成熟，遂於 88 年成立模組產品事業處，其所屬之「研發部」，正式朝研發設計領域發展。90 年度起本公司將研發團隊整合為一獨立部門，93 年度更積極調整研發部門，增設光學部門，致力於整合其現有產品線及研發技術能力，與原廠共同研發生產相關應用產品；並於 94 年開始進行有關製造工廠之相關品質認證，截至 96 年研發部下除資料中心及測試課外已有光學、機構、系統軟體、應用軟體及硬體等諸單位，目前公司客戶多集中在 NB、PC、網通、工業電腦及特定應用領域為主，針對各項電子消費產品均能提供完善的解決方案以符合客戶新產品上市的需求。

## (2)研究發展人員與其學經歷

截至 104 年 3 月 31 日止，本公司產品應用工程師共計 39 位，專責提供客戶技術支援服務。

單位：人；年

項目 年度	研 發 工 程 師	學 歷 分 析			平 均 年 資
		碩 士	大 專 以 上	高 中 以 下	
103	40	5.00%	95.00%	0%	7.51
104	39	2.50%	97.50%	0	7.69

## (3)最近年度及截至年報刊印日止投入之研發費用

單位：新台幣仟元

項 目	102 年	103 年	104 年截至 3 月 31 日止
研發費用	69,418	86,585	22,978
營業收入	20,164,047	20,455,178	4,246,062
研發費用佔營 業總額比率(%)	0.34	0.42	0.54

本合併公司最近年度之研發費用分別為 86,585 仟元及 69,418 仟元，主要項目為人員薪資及實驗設備之支出。本公司為期營運規模的擴展，持續積極吸收優秀人才，加強其整合現有產品線之技術能力，以開發自有模組產品，進而提升公司整體之附加價值。

## 四、長、短期業務發展計劃

### (1)短期計劃

#### A.持續尋求利基產品之代理銷售

不斷找尋具利基產品之代理銷售為公司向來之政策，為求公司營運成長穩健及增添未來發展動力，在當前資訊電子產品推出快速，且生命週期亦相當短暫的特性，本公司在尋求新代理機會上係充分授權各部門副總，以能更貼近客戶及市場需求脈動，同時，本公司借由多年技術、銷售經驗的累積，加上對產品應用市場敏銳的判斷力，亦充份掌握未來產品應用市場發展趨勢，積極與國內外上游原廠供應商充份配合，開發及代理銷售新的電子、光電、通訊相關零組件等相關軟硬體產品，以期有更完整的產品線組合來滿足客戶整合性的需求，進而提升本公司之業績與獲利。

#### B.持續強化行銷及技術支援能力，增進客戶關係及附加價值服務

本公司重視並提供客戶完整的解決方案，在現今競爭激烈之市場，能提供客戶完整之技術支援是電子零組件代理經銷商成功的關鍵因素，本公司持續致力於強化其技術支援能力，掌握相關技術及培養專業人才，以提供客戶更高品質之專業技術

支援服務及完整解決方案，經由良好互動過程培養出信賴專業服務之客戶關係，協助客戶以更快速之时效將其成品推廣至市場，提升公司服務競爭力。

#### C.運用資訊科技，提升經營績效及服務品質

為強化管理效能有效控管庫存及即時掌握利潤分析，本公司業已全面導入運用SAP健全的資訊管理以有效整合後勤支援系統，將使公司更增管理效能，並能有效監控公司庫存及管理。

### (2)長期計劃

#### A.積極拓展海外版圖

本公司代理產品之銷售以亞洲及台灣為主，而嵌入式特定應用產品之行銷範圍則已包括亞洲、美洲及歐洲，下游產業擴及工業控制、儀器、醫療、娛樂、汽車等，未來，本公司除持續深耕原有市場外，更期望以特定應用產品事業處建構全球銷售網路，進而拓展電子零組件之行銷區域至全世界。於海外服務據點方面，本公司已於香港及美國設立子公司，並於日本、歐洲與大陸設服務據點，未來配合全球營運佈局，將以專業代理經營及服務客戶之成功經驗，移植到每一個新的行銷據點，以加速市場之擴展，目前在中國、美國、日本及歐洲均已建立行銷據點，已逐漸顯現其效益，將持續移植到每一個新的行銷據點，以加速市場之擴展。

#### B.加強與供應商及客戶間之策略合作關係，共同開發新產品、新市場

電子零件經銷代理商為產業上下游溝通之橋樑，本公司除將持續扮演經銷代理業者，反映市場銷售狀況及客戶資訊給上游供應商，以掌握市場資訊及擴大客戶基礎之優勢，強化供應鏈之穩定度，並對下游客戶持續提供專業之整合性技術服務；未來，將與供應商合作，共同開發具利基性、不同用途之模組產品，提供下游客戶最佳解決方案，充分發揮上下游整合之效益。亦即，本公司將持續增加利基產品之代理銷售，朝4C+類比+模組均衡發展。

#### C.與學術機構技術合作，加強人才培訓及教育訓練

本公司已與相關學術及研究機構建立合作關係與資訊交流平台，期能透過學術與實務的交流，讓公司能充份掌握最新的技術及培養高素質的專業人才，以提供客戶高品質的服務和強化公司的競爭力與附加價值。

#### D.強化員工素質，落實經營理念

持續加強員工教育訓練，使其充份熟悉各經銷品牌之產品與相關之應用技術，以滿足客戶服務要求，提供專業、增值服務；並以全新的科技、全新的服務，貫徹「誠、勤、義、慧」的經營理念，培養「人文赤子心、前瞻科技力、增值夥伴情、回饋社會願」的組織文化及價值觀，在優秀之經營團隊帶領下，以零組件專業知識建構豐藝電子國際化之未來，實現成為世界級之零組件解決方案供應商之願景。

## (二)市場及產銷概況

### 一、市場分析

#### (1)主要商品之銷售地區

單位：新台幣仟元；%

年度	101 年度		102 年度		103 年度	
	金額	%	金額	%	金額	%
亞洲	17,936,705	90.74	17,259,195	85.59	18,105,390	88.51
美洲	1,261,337	7.03	2,256,558	11.19	1,664,553	8.14
歐洲	559,278	2.83	637,982	3.16	678,653	3.32
其他	10,579	0.06	10,312	0.06	6,582	0.03
合計	19,767,899	100.00	20,164,047	100.00	20,455,178	100.00

#### (2)市場占有率

根據世界半導體貿易統計組織(WSTS)統計資料，2014 年全球半導體市場規模達 3,358 億美元，本公司 2013 年度營業收入淨額約為 6.81 億美元，市場佔有率約為 0.20%。

#### (3)市場未來之供需狀況與成長性

全球包括光電元件(optoelectronics)、感測器/致動器(sensors/actuators)以及其他離散(discrete)半導體元件在內的 O-S-D 市場，在歷經 2012 與 2013 年的微幅成長後，2014 年大幅成長 9%，規模達 638 億美元。預計 2015 年將再成長 8%，達 689 億美元。

根據調研機構 IC Insights 最新公布的 2015 年 O-S-D 市場市場報告，在如全球經濟狀況適度改善、電子系統生產穩定成長、以及電子單元產品需求增加等因素推動下，2014 年 O-S-D 各類產品銷售額都較 2013 年大幅成長。其中光電元件類成長 8%，達 316 億美元；感測器/致動器類成長 6%，達 92 億美元；離散半導體元件類成長 11%，達 230 億美元。

合計 2014 年 O-S-D 各類產品總銷售額為 638 億美元，佔當年全球半導體產業整體規模 3,549 億美元的 18%，高於 2004 年的 16%，以及 1994 年的 13%。

展望未來，該機構表示，由於短期內全球經濟環境將會持續改善，再加上主要終端系統的帶動，預估 2015 與 2016 年 O-S-D 各類產品銷售仍會繼續維持成長。

至於 2017 年，由於預估當年全球經濟狀況會出現低迷，因此 O-S-D 市場成長也會隨之放緩。不過預估到 2018 和 2019 年時，O-S-D 市場會再次出現大幅成長，並且會創下新的銷售歷史紀錄。

整體而言，IC Insights 預估，2014 至 2019 年 O-S-D 銷售額年複合成長率(CAGR)為 6.9%，比同期整體 IC 產品銷售額年複合成長率 5.5%，還要高出 1.4 個百分比。

展望 2015 年物聯網已被視為大陸 IC 產業重要熱點，然而，IoT 或穿戴式裝置主要核心架構是將低功耗 MCU、eNVM、Analog & PM IC，及無線與連接晶片加以整合，再連接 Sensor。DIGITIMES Research 認為，IoT 或穿戴式裝置對 IC 製造業技術發展而言，多數晶片不需要 20 奈米，甚至 16/14 奈米等先進製程，反而是希望在低功耗、晶片整合、感測器等特殊製程能夠提供完整解決方案。

大陸晶圓代工龍頭中芯國際除持續在先進製程投入研發外，也加強對 eNVM、MEMS、PM IC、CIS 等特殊製程研發與產能擴充，採取特殊製程與先進製程並重的策略。此外，中芯國際為強化晶片整合技術與生產能力，甚至興建 M1 廠，主要建立晶圓級封裝、MEMS 封裝、8 吋晶圓 Bumping 等先進或特殊封測產能。綜合中芯國際、武漢新芯、華虹宏力等大陸主要晶圓代工廠於特殊製程發展方向，eNVM、MEMS、Analog & PM IC 將是特殊製程的重要技術領域。

2015 年 CES 大展中，多家國際車廠共襄盛舉，「無人駕駛」概念車、多元影音系統、無線通訊與控制、電動車等嶄新功能與產品令人眼花撩亂，IC 設計大廠也競相推出車用解決方案，儘管許多新功能尚停留在概念階段，但汽車電子化趨勢已銳不可擋，加上 2015 年以來國際油價持續走跌，汽車銷售量有望隨之攀升，汽車電子將成為 2015 年不少零組件業者成長之風。

2015 年 CES 大展中，如豐田、日產、福特等多家車廠均共襄盛舉，推出無人駕駛概念車等新世代產品，百花齊放的汽車新興功能齊出，令本屆 CES 儼然成為一場盛大車展，更重要的是，在汽車影音、監控系統甚至高度自動化演進中，半導體零組件的使用量也正向成長，如影音、安全衍生多種感測、顯示應用，防撞、安全駕駛、胎壓偵測甚至無人駕駛等功能層出，連帶增加汽車內使用半導體零組件的數量需求。有業者估計，未來汽車電子的多樣化需求，將可能達到整部車成本的 50% 以上，成長潛力相當可觀。

據工研院 IEK 資料顯示，2014 年汽車零組件產值中，表現較佳的是車用燈組，年成長 12%，汽車電器零組件產值也年增 10% 幅度，而在 2015 年目前油價走跌的趨勢之下，美國汽車、消費品銷售量將可望顯著成長，汽車相關的零組件需求更將成為台灣製造業下一波成長契機。

#### (4) 公司競爭利基

##### ① 完整產品線組合

本公司累積多年的電子零組件之銷售經驗與對電子零組件市場潮流的敏感度，使本公司已發展為一專業電子零組件經銷通路商。本公司所經銷代理之產品線包括特定應用晶片、線性 IC、RF 及通訊相關 IC、影像處理 IC、液晶顯示面板產品等領域，且更進一步自行研發 TFT-LCD、GPS 模組相關產品，應用範圍涵蓋 4C 及光電產品之範疇，而所代理的供應商則包括友達、LTC、ZILOG、PARADE、SiRF、AOS、Volterra、ITE、SemiLED、Silego、Leadtrend、UPI 及 Oxford 等國內外知名廠商，因本公司與各供應商間已建立起緊密且融

洽的長期合作關係，故皆為各該大供應商之主要代理商。

#### ②明確的產品與市場定位

本公司以多年的行銷經驗，加上充份掌握電子零組件市場潮流之時勢脈動，已成國內通路業者重要成員之一。本公司經銷代理之產品線主要以線性 IC 及液晶顯示面板產品為主軸，定位在高技術高附加價值的 design-in 市場，與國內同業公司有明顯之市場專業區隔，加上相關產品市場的商品組合完整，可提供客戶專業的技術服務和完整的產品組合。另外，本公司亦已積極引進符合未來市場趨勢及技術導向之高單價電子零組件，尤其在通訊、光電產業及後 PC 時代之週邊產品，如：全球衛星定位系統(GPS)晶片組、LED、藍芽通訊模組、液晶模組顯示器等控制晶片/模組等等，以開發新市場及維持競爭優勢。

#### ③專業的技術服務能力

在全球資訊工業已朝向國際分工整合的發展方向中，專業電子零組件通路商必須在產品市場的推廣上，扮演關鍵性之產業整合角色。由於電子產業專業分工的趨勢日著，使專業電子零組件通路商提供予下游客戶的價值不再僅侷限於產品及成本的降低，而延伸到後勤支援，因此本公司不僅提供客戶完整的供貨計劃來配合下游系統製造商的生產計劃，更設置了技術支援團隊，除輔助業務人員向客戶推介產品外，亦提供客戶完整解決方案(Total solution)協助其解決工程應用上之問題，甚至為客戶量身定作符合個別需求的模組產品，使客戶研發之新產品能領先於市場上市，以提升整體的效率及增加最終市場的滿意度。

#### ④實力堅強的經營團隊

本公司係由具有豐富之電子零組件經銷代理人員所創立，且經營團隊之主要幹部均具 10 年以上相關資歷，具良好之默契及經營理念，其所累積之專業服務及技術能力及對客戶需求及市場之深刻認知，深獲業界及客戶的認同。由於豐藝對於電子產業的用心與執著，經營團隊亦不斷思索電子零組件通路的經營策略，並冀望以群體的力量，追求企業永續經營之目標，目前豐藝電子已成為其上、下游之重要合作事業夥伴，且公司成立至今均維持獲利並屢獲專業機構肯定，即可證明本公司經營通路的能力與經營團隊的堅強實力。

#### ⑤供應商高度認同的通路優勢

本公司近幾年來在電子零組件通路業之努力經營，在業界已建立起相當的聲譽，故已有部份供應商因本公司長久以來累積而成之專業服務形象而主動與其洽談代理事宜。配合專業、完整之行銷通路網，本公司代理家數仍持續增加中，顯示本公司擁有堅強的代理銷售能力。另外，由於擁有相當的研發及技術支援能力，所以獲得代理商的肯定進而成為代理商的事業夥伴，打造出符合客戶需求的各種模組產品，此為本公司未來於電子零組件通路業之一大競爭利基之一。

#### ⑥完善的行銷通路網

本公司除於台灣的電子零組件之代理銷售外，並於香港、大陸設立子公司，負責香港

及大陸市場之業務拓展，另美國亦設有子公司，更拓展至歐洲及日本。本公司以完整的行銷通路，因應下游客戶到海外設廠之零組件需求及增加現貨調度的靈活應用，皆能有效提升本公司與客戶雙方的實質競爭力。

#### (5)發展遠景之有利、不利因素與因應對策

##### ①有利因素

##### A. 消費性電子產品市場需求將持續成長

因應全球資訊產業結構性的改變，亞洲新興市場的掘起，在資訊家電化及家電資訊化潮流的互動激盪下，4C(電腦、通訊、消費性及汽車電子)的整合已是資訊電子產業的趨勢潮流，隨著上述電子資訊、通訊、光電等相關產業不斷整合及推陳出新所衍生之各式元件之需求，以我國為全球資訊電子產品之主要生產基地之優勢下，對本公司之業績及獲利應具正面影響。

##### B. 齊全的產品線及代理產品的多元化

本公司目前所代理的產品線包括友達、聯陽、LTC、Maxim、CSR、AOS、Diodes、Conexant、ITE、Parade、Silego、Silego、Leadtrend、UPI GigaDevice、BayHub 及 Oxford 等知名國內外廠商，而產品則包含線性 IC、特定應用晶片、液晶顯示面板、RF 及通訊相關 IC、影像處理 IC 等等相關電子零組件產品，並以現有的代理產品線，研發出符合未來市場趨勢及技術導向之衍生性應用產品，包括液晶顯示面板及 RF、通訊等模組產品，提供客戶完整的產品組合，滿足客戶整合性的需求。

##### C. 垂直分工的產業使經銷代理商之價值愈形重要

經銷代理商擁有完備的物流及庫存管理，能在最短的時間內達到訂單確認、貨品準備及 Door-to-Door 的運送服務，且經銷代理商除可提供客戶新產品及新產業發展領域之相關資訊，以協助客戶規劃新產品外，亦可將下游市場資訊傳遞給上游供應商，在電子資訊上下游產業中之代理經銷商扮演橋樑角色，因此在台灣電子相關產業垂直分工結構下，經銷代理商和上游供應商及下游廠商結合成緊密共同體，使經銷代理商之價值愈形重要。

##### D. 代理權穩定性

基於業務性質，一般而言代理經銷合約為一年一簽，惟若期滿雙方無異議，則合約自動展期。本公司於此行業已累積近 20 年以上的銷售經驗，目前所經銷代理的上游應供商共計 20 餘家，與供應商合作關係穩定且績效良好，並未發生被迫終止代理之情事，並屢獲原廠供應商之肯定，即使原廠發生購併之情事，如 S3 被威盛購併、原廠聯友光電與達基合併為友達光電等等，本公司憑藉著眾所目睹的經營實力，不但保有原代理權，甚至衍生出新的代理權或更緊密的關係，故代理權之穩定性將有利於本公司未來營運獲利之提升及業務之拓展。

##### E. 專業的技术支援與研發實力



因經銷代理商對電子零組件涉獵甚廣，上游製造商在新產品開發及規劃上往往需仰賴經銷代理商的經驗及專業意見，故專業的技術支援服務已成為經銷代理商必備的條件之一。因此，本公司成立了技術支援團隊及研發部，隨時掌握產品市場開發趨勢並提供技術支援，協助客戶及早應用電子相關零組件於產品上，甚至主動為客戶設計符合個別需求的模組產品，以利下游客戶掌握市場先機，節省新產品開發的時間，並提供市場趨勢之分析建議及完善的售後服務與整體解決方案(Total Solution)，期與客戶建立長久合作之事業夥伴。

#### F. 實力堅強的經營團隊

經營團隊之實力以及經營理念，亦為影響企業經營成效之重要因素。由於本公司主要經營團隊均具電子零組件通路之專長，並具有相當優良的經營理念與合作默契，以群體力量開創公司價值，本公司自 91 年以來各項營運指標表現持續成長，在同業中均名列前茅，足以證明本公司經營能力與經營團隊的堅強實力，此對本公司於未來事業之經營將極具正面之助益。

#### ② 不利因素

##### A. 代理經銷市場競爭激烈及電腦低價化持續發酵，獲利空間不斷被壓縮

在代理經銷市場競爭日益激烈及加上消費性電子商品及個人電腦等，因競爭激烈生命週期短且降價快速，下游客戶為因應此一趨勢，必壓縮其進貨成本，將直接影響經銷代理商之獲利空間。

##### 因應措施：

- a. 本公司之技術支援團隊及研發部積極協助客戶及早採用供應商之零組件並提供客戶完整之軟硬體套裝產品，協助其縮短產品設計時程、適時推出新產品以利掌握市場先機，轉換通路商舊有之價值，有效區隔同業間削價競爭，藉以維持競爭力，並持續引進新代理經銷產品以掌握市場汰舊換新的商機。
- b. 加強員工之教育訓練，使其熟悉各經銷品牌之產品，以利未來行銷業務之拓展。
- c. 本公司將適時地向上游供應商反應整體市場競爭情形，積極爭取供應商的全面支援以擴充業績並增加利潤。
- d. 整合現有之產品線，與原廠共同研發衍生性相關應用產品，以增加代理經銷商之附加價值，提高公司競爭優勢。

##### B. 消費性電子產品市場需求風險

電子產業之特色除在於產品更新速度快且生命週期短，產品之銷售易受因經濟情況不好、購買旺季、景氣循環、科技推陳出新或市場接受度不佳影響，如所述情形發生，本公司產品之銷售量將受影響。另如客戶之產品平均銷售單價大幅下降，使用於產品之零組件銷售單價亦會受到影響，故電子零組件經銷代理商對庫存的控管及產品資訊的掌握尤為重要。

因應措施：

- a. 除業務部門與各部門每月召開經營會議，檢討市場供需、客戶需求、應收帳款、庫存及價格走向外，每週並加開各業務部門檢討會議，針對客戶生產及開發機種所用零組件與進貨銷貨狀況作一整體性檢討，並利用電腦資訊管理系統，明確取得存貨帳齡分析，以適時管理庫存數量並採取適當措施。
- b. 針對市場產品趨勢及技術動態，訂定公司未來發展方向，積極代理符合客戶需求之產品，並適時引進新產品代理權及開發新客戶，使產品組合之銜接達最佳化，藉以掌握汰舊換新之成長契機並降低營運風險。

C. 產業外移

在國內勞工缺乏、生產成本上揚及國際產業專業分工下，部份電子廠商外移，相對影響下游客戶之交貨地點。

因應措施：

- a. 積極開發海外據點及開展新興市場，善用香港分公司之行銷體系，於上海、北京、深圳、新加坡、美國、南美設立服務據點，就近服務客戶，以因應下游客戶到海外設廠之零組件需求及增加現貨調度的靈活性，並以此作為向原廠供應商爭取新產品線或新地區代理權之利基。
- b. 加強電腦網路系統，有效管理企業資源提升經營績效，積極爭取符合市場需求之新代理線，創造新商機。

二、主要產品之重要用途及產製過程

(1) 主要產品用途：

主要商品名稱	用途
特定應用晶片組	個人電腦、筆記型電腦、VGA 附加卡、影像處理卡
嵌入式相關產品	個人電腦、LCD Monitor、家庭保全及娛樂系統、醫療儀器、PDA、自動販賣機及提款機、車用系統、LCM for 工業控制、LCD TV、GPS、藍芽等
線性 IC	個人電腦、筆記型電腦、VGA、通訊、工業控制、PDA、LCD Monitor/Projector
通訊產品用 IC	通訊市場(ADSC)、Modem、大哥大手機、GPS
其他	主機板、通訊、電源供應器

(2) 產製過程：略(本公司非製造業)

三、主要原料之供應狀況：略(本公司非製造業)

四、主要進銷客戶名單

(1)最近二年度主要供應商資料

項目	102年			103年			104年度截至前一季止			
	名稱	金額	占全年度進貨淨額比率〔%〕	名稱	金額	占全年度進貨淨額比率〔%〕	名稱	金額	占當年度截至前一季止進貨淨額比率〔%〕	與發行人之關係
1	A	7,712,980	40.92	A	8,219,293	41.09	A	1,543,103	34.29	
2	B	2,132,996	11.32	B	3,118,412	15.59	B	894,862	19.88	
3	K	1,178,661	6.25	C	1,246,880	6.23	C	296,747	6.59	
4	D	789,531	4.19	D	1,075,576	5.38	D	246,999	5.49	
5	C	693,985	3.68	E	717,034	3.59	F	161,751	3.59	
6	G	691,778	3.67	F	642,337	3.21	G	140,340	3.12	
7	F	679,273	3.60	G	631,392	3.16	E	138,823	3.08	
8	E	668,855	3.55	H	481,330	2.41	K	115,506	2.57	
9	J	388,448	2.06	I	370,472	1.85	L	111,962	2.49	
10	H	371,632	1.97	J	332,655	1.66	M	106,478	2.37	
	其他	3,542,307	18.79	其他	3,165,557	15.83	其他	743,760	16.53	
	進貨淨額	18,850,446	100.00	進貨淨額	20,000,938	100.00	進貨淨額	4,500,331	100.00	

增減變動原因說明：

102年及103年進貨供應商，未有重大異動情況。

## (2)最近二年度主要銷貨客戶資料

項目	102年				103年				104年度截至前一季止			
	名稱	金額	占全年度銷貨淨額比率〔%〕	與發行人之關係	名稱	金額	占全年度銷貨淨額比率〔%〕	與發行人之關係	名稱	金額	占當年度截至前一季止銷貨淨額比率〔%〕	與發行人之關係
1	C	756,120	3.75		A	1,663,030	8.13		B	258,847	6.10	
2	K	696,046	3.45		B	837,816	4.10		E	173,304	4.08	
3	L	608,922	3.02		C	717,529	3.51		F	145,509	3.43	
4	H	498,757	2.47		D	534,966	2.62		J	109,131	2.57	
5	M	466,841	2.32		E	502,981	2.46		H	104,788	2.47	
6	N	458,217	2.27		F	485,942	2.38		D	101,881	2.40	
7	E	438,988	2.18		G	364,299	1.78		C	93,900	2.21	
8	D	426,827	2.12		H	338,367	1.65		I	75,439	1.78	
9	F	330,560	1.64		I	311,693	1.52		O	71,445	1.68	
10	G	313,237	1.55		J	277,926	1.36		G	71,385	1.68	
	其他	15,169,532	75.23		其他	14,420,629	70.49		其他	3,040,433	71.60	
	銷貨淨額	20,164,047	100.00		銷貨淨額	20,455,178	100.00		銷貨淨額	4,246,062	100.00	

## 增減變動原因說明：

本合併公司最近二年度前十大客戶名單多有異動，主係因電子相關產品擁有產品更新速度快，且生命週期短之特性。隨著本合併公司代理產品增加、調整銷售產品組合、產業發展趨勢之改變及中國大陸客戶需求增加，故對單一客戶之銷售金額會有消長之情形。整體而言，本合併公司最近兩年度前十大客戶之變動情形尚屬合理。

五、最近二年度生產量值表：本公司為電子零組件代理經銷商，故不適用。

六、最近二年度銷售量值表：

單位:仟元/仟個

產品類別	103 年度		102 年度	
	量	值	量	值
特定應用暨液晶面板相關產品	5,968	10,395,299	7,421	11,454,845
特定應用晶片	145,882	2,252,611	135,236	1,964,227
線性 IC	2,930,208	5,924,670	2,674,956	5,336,815
其他	141,001	1,882,598	132,179	1,408,160
合計	3,223,059	20,455,178	2,949,792	20,164,047

(三)最近二年度及截至年報刊印日止從業員工人數

年度		102 年度	103 年度	截至 104 年 3 月 31 日
員工 人數	經理人	85	84	84
	一般職員	159	163	161
	合計	244	247	245
平均年歲		37.74	37.99	37.99
平均服務年資(年)		7.63	7.90	8.09
學歷 分布 比率	博士	0.41%	0.40%	0.40%
	碩士	7.37%	7.29%	6.94%
	大專/學士	86.89%	88.26%	88.57%
	高中	5.33%	4.05%	4.09%
	高中以下	-	-	-

(四)環保支出資訊

最近年度及截至年報刊印日止，公司因污染環境所受損失(包括賠償)及處分之總額，並說明未來因應對策(包括改善措施)及可能之支出(包括未採取因應對策可能發生損失、處分及賠償之估計金額，如無法合理估計者，應說明其無法合理估計之事實)：無。

#### (五)勞資關係：

一、列示公司各項員工福利措施、進修、訓練、退休制度與其實施狀況，以及勞資間之協議與各項員工權益維護措施情形

##### (1)員工福利措施及其實施情形：

- A.意外傷害團體保險／意外傷害醫療保險／住院醫療保險／職業災害險。
- B.旅行平安險。
- C.納入勞工保險及健康保險  
依據勞工保險及全民健康保險條例之規定，全體同仁自到職日起即予加入保險。
- D.年節獎金  
春節、端午節、中秋節贈送禮品及年終獎金。
- E.提撥款項成立福利委員會。
- F.補助員工年度旅遊，定期舉辦員工聚餐及尾牙聚餐。
- G.員工享有不定期公司內、外之教育訓練。
- H.補助員工自組社團。

##### (2)退休制度及其實施情形：

- A.本公司同仁之退休制度及辦法，依勞動基準法之有關規定辦理。
- B.於 94 年 6 月 30 日前為實施勞動基準法第 56 條規定提撥及管理勞工退休準備金，本公司依據內政部 74.7.1 台內勞字第 321291 號令之「事業單位勞工退休準備金監督委員會組織準則」成立勞工退休準備金監督委員會，負責退休準備金之管理及運用，並每月按給付薪資 2%提撥退休準備金，撥存於台灣銀行專戶。  
自九十四年七月一日起，員工選擇勞工退休金條例之退休金制度者，按其每月薪資 6%提撥至勞工保險局之個人退休金專戶。

(3)勞資間之協議情形：任何有關勞資關係之新增或修正措施，均經勞資雙方充分協議溝通後才定案，故無任何爭議發生。

二、最近年度及截至年報刊印日止，因勞資糾紛所遭受之損失，並揭露目前及未來可能發生之估計金額與因應措施：在勞資關係方面，本公司勞方與資方一向以理性的溝通維持著融洽的關係，故本公司自成立以來，未曾發生重大之勞資糾紛。

#### (六)重要契約

契約性質	當事人	契約起訖日期	主要內容	限制條款
代理契約	Zilog Inc.(註 3)	83.05.01	半導體零件銷售代理	台灣地區
代理契約	LTC(Linear Technology Corp.)	86.04.15	半導體零件銷售代理	大中華地區
代理契約	S3/VIA (註 2)	86.11.01	半導體零件銷售代理	台灣地區
代理契約	聯陽半導體(ITE)	89.03.15	半導體零件銷售代理	無
代理契約	AMCC	88.03.01	半導體零件銷售代理	無
代理契約	友達光電(AU)(註 2)	88.06.02	TFT-LCD 液晶顯示面板銷售代理	大中華地區
代理契約	SiRF technology	88.07.09	ASIC/RF	大中華地區
代理契約	Alpha & Omega Semiconductor Inc.,(AOS)	90.07.01	電子零組件	-

契約性質	當事人	契約起訖日期	主要內容	限制條款
代理契約	MELLANOX TECHNOLOGIES	90.07.16	通訊產品	-
代理契約	NETLOG IC MICROSYSTEMS	90.08.14	通訊產品	台灣地區
代理契約	ON(安森美半導體)(註3)	90.07.15	電子零組件	-
代理契約	駿億電子股份有限公司	91.02.01	電子零組件	-
代理契約	MICRONAS GmbH	91.07.01	電子零組件	大中華地區
代理契約	松翰科技股份有限公司	92.01.01	電子零組件	-
代理契約	Bitek	91.10.9	電子零組件	大中華地區
代理合約	Genesis Microchip Inc.	93.02.17	電子零組件	-
代理合約	Anapass Inc.	93.11.10	電子零組件	大中華地區
代理合約	Amic Technology	94.01.01	電子零組件	-
代理合約	Advanced Analogic Technologies Incorporated(AATi)	94.04.20	電子零組件	大中華地區
代理合約	Wischip	94.09.16	電子零組件	-
代理合約	Lumileds	95.02.10	電子零組件	大中華地區
代理合約	Audience	96.06.05	電子零組件	-
代理合約	Oxford	96.08.10	電子零組件	-
代理合約	BridgeLux	97.01.30	電子零組件	大中華地區
代理合約	RMI	97.01.18	電子零組件	大中華地區
代理合約	AMS	97.03.24	電子零組件	大中華地區
代理合約	UPI	97.06.05	電子零組件	大中華地區
代理合約	RDC	97.07.18	電子零組件	大中華地區
代理合約	AMARLLO	97.08.05	電子零組件	大中華地區
代理合約	VOLTERRA	97.11.20	電子零組件	大中華地區
代理合約	Mastouch	100.01.05	電子零組件	大中華地區
代理合約	Silergy	100.03	電子零組件	大中華地區
代理合約	ANAX	100.11	電子零組件	大中華地區
代理合約	Sensory Inc.	101.06	電子零組件	大中華地區
代理合約	茂傑國際	101.09	電子零組件	大中華地區
代理合約	Tehuti Network Ltd	101.11	電子零組件	大中華地區
代理合約	電連科技	102.04	電子零組件	大中華地區
代理合約	力祥半導體	102.06	電子零組件	大中華地區
代理合約	倚強	102.08	電子零組件	大陸地區
代理契約	ITTI Company Ltd.	103.01	半導體零件銷售代理	台灣地區
代理契約	Silego Technology, Inc.	103.05	半導體零件銷售代理	
代理契約	Conexant Systems, Inc.	103.09	半導體零件銷售代理	台灣/大陸地區
代理契約	Active-Semi Hong Kong Limited	103.09	半導體零件銷售代理	台灣地區

註1.上述合約到期依約定展期，每次展期一年。

註2.S3 International Ltd.(旭上)遭威盛電子併購，更名為S3/VIA，聯友光電(Unipac)與達基合併，存續公司為友達光電；

註3.係合約中與供應商訂有價格保護協議。

## 陸、財務概況

(一)最近五年度簡明財務資料

一、簡明資產負債表及綜合損益表

### 簡明資產負債表(合併)

單位：新台幣仟元

年 度 項 目	最近五年度財務資料					當年度截至 104年3月31日 財務資料(註1)	
	99年	100年	101年	102年	103年		
流動資產	註4	6,284,921	6,317,331	7,270,277	7,758,814	7,478,451	
不動產、廠房及設備 (註2)	註4	424,659	420,812	409,187	421,545	424,299	
無形資產	註4	15,412	11,261	7,265	5,050	4,502	
其他資產(註2)	註4	90,176	69,426	69,815	83,557	70,552	
資產總額	註4	6,815,168	6,818,830	7,756,544	8,268,966	7,977,804	
流動負債	分配前	註4	3,347,646	3,360,546	4,093,681	4,518,976	4,082,518
	分配後	註4	3,741,545	3,754,445	4,630,817	註3	註3
非流動負債	註4	306,192	252,387	228,769	213,483	216,261	
負債總額	分配前	註4	3,653,838	3,612,933	4,322,450	4,732,459	4,298,779
	分配後	註4	4,047,737	4,006,832	4,859,586	註3	註3
歸屬於母公司業主 之權益							
股本	註4	1,818,102	1,790,452	1,790,452	1,790,452	1,790,452	
資本公積	註4	527,270	519,275	519,202	504,787	504,787	
保留盈餘	分配前	註4	818,253	874,199	1,053,598	1,152,299	1,292,301
	分配後	註4	424,354	480,300	534,367	註3	註3
其他權益	註4	10,215	(6,266)	(3,316)	4,487	2,938	
庫藏股票	註4	(41,806)	-	-	-	-	
非控制權益	註4	29,296	28,237	74,158	84,482	88,547	
權益總額	分配前	註4	3,161,330	3,205,897	3,434,094	3,536,507	3,679,025
	分配後	註4	2,767,431	2,811,998	2,896,958	註3	註3

註1：104年3月31日財務資料業經會計師核閱簽證。

註2：未辦理資產重估增值。

註3：103年盈餘分派尚待股東會決議分配。

註4：自102年1月1日起採用IFRSs，資產負債表附列101年12月31日及100年12月31日之可比數字，99-101年度我國財務會計準則財務資料詳下表「簡明資產負債表-我國財務會計準則」。



## 簡明資產負債表(個體)

單位：新台幣仟元

年 度 項 目	最近五年度財務資料					當年度截至 104年3月31日 財務資料(註1)	
	99年	100年	101年	102年	103年		
流動資產	註4	6,091,342	6,002,599	6,437,735	6,763,948	註5	
不動產、廠房及設備 (註2)	註4	394,153	393,390	368,003	360,357	註5	
無形資產	註4	15,412	11,058	5,336	2,007	註5	
其他資產(註2)	註4	224,854	214,355	564,405	679,591	註5	
資產總額	註4	6,725,761	6,621,402	7,375,479	7,805,903	註5	
流動負債	分配前	註4	3,287,548	3,191,359	3,798,271	4,157,493	註5
	分配後	註4	3,681,447	3,585,258	4,335,407	註3	註5
非流動負債	註4	306,179	252,383	217,272	196,385	註5	
負債總額	分配前	註4	3,593,727	3,443,742	4,015,543	4,353,878	註5
	分配後	註4	4,987,626	3,837,641	4,552,679	註3	註5
歸屬於母公司業主 之權益							
股本	註4	1,818,102	1,790,452	1,790,452	1,790,452	註5	
資本公積	註4	527,270	519,275	519,202	504,787	註5	
保留盈餘	分配前	註4	818,253	874,199	1,053,598	1,152,299	註5
	分配後	註4	424,354	480,300	534,367	註3	註5
其他權益	註4	10,215	(6,266)	(3,316)	4,487	註5	
庫藏股票	註4	(41,806)	-	-	-	註5	
非控制權益	註4	-	-	-	-	註5	
權益總額	分配前	註4	3,132,034	3,177,660	3,359,936	3,452,025	註5
	分配後	註4	2,738,135	2,783,761	2,822,800	註3	註5

註1：104年3月31日財務資料業經會計師核閱簽證。

註2：未辦理資產重估增值。

註3：103年盈餘分派尚待股東會決議分配。

註4：自102年1月1日起採用IFRSs，資產負債表附列101年12月31日及100年12月31日之可比數字，99-101年度我國財務會計準則財務資料詳下表「簡明資產負債表-我國財務會計準則」。

註5：104年第一季未出具個體財務報表。

## 簡明資產負債表-我國財務會計準則(合併)

單位：新台幣仟元

年 度 項 目	最近五年度財務資料					
	99年	100年	101年	102年	103年	
流動資產	6,478,979	6,284,921	6,317,180	註3	註3	
基金及投資	69,685	50,056	25,290	註3	註3	
固定資產(註1)	408,543	407,557	406,137	註3	註3	
無形資產	17,358	15,412	11,412	註3	註3	
其他資產	36,903	34,952	34,201	註3	註3	
資產總額	7,011,468	6,792,898	6,794,220	註3	註3	
流動負債	分配前	3,721,080	3,425,768	3,397,528	註3	註3
	分配後	4,079,170	3,819,667	3,791,427	註3	註3
長期負債	188,000	180,167	160,844	註3	註3	
其他負債	18,586	16,942	17,347	註3	註3	
負債總額	分配前	3,927,666	3,622,877	3,575,719	註3	註3
	分配後	4,285,756	4,016,776	3,969,618	註3	註3
股本	1,823,172	1,818,102	1,790,452	註3	註3	
資本公積	528,736	527,270	519,275	註3	註3	
保留盈餘	分配前	738,201	833,367	893,226	註3	註3
	分配後	380,111	439,468	499,327	註3	註3
金融商品未實現損益	25,814	10,215	226	註3	註3	
累積換算調整數	(13,210)	(6,423)	(12,915)	註3	註3	
庫藏股	(49,471)	(41,806)	-	註3	註3	
未認列為退休金成本之淨損失	-	-	-	註3	註3	
母公司股東權益總額	分配前	3,053,242	3,140,725	3,190,264	註3	註3
	分配後	2,695,152	2,746,826	2,796,365	註3	註3
少數股權	30,560	29,296	28,237	註3	註3	
股東權益總額	分配前	3,083,802	3,170,021	3,218,501	註3	註3
	分配後	2,725,712	2,776,122	2,824,602	註3	註3

註1：上開固定資產均未辦理資產重估。

註2：以上各年度財務資料均經會計師查核簽證。

註3：102年已採用IFRSs。

## 資產負債表-我國財務會計準則(個體)

單位：新台幣仟元

年 度 項 目	最近五年度財務資料					
	99年	100年	101年	102年	103年	
流動資產	6,139,406	6,091,342	6,002,599	註3	註3	
基金及投資	201,403	188,414	173,924	註3	註3	
固定資產(註1)	378,730	377,051	378,715	註3	註3	
無形資產	9,717	15,412	11,058	註3	註3	
其他資產	29,050	32,371	31,551	註3	註3	
資產總額	6,758,306	6,704,590	6,597,847	註3	註3	
流動負債	分配前	3,499,685	3,366,698	3,229,392	註3	註3
	分配後	3,857,775	3,760,597	3,623,291	註3	註3
長期負債	188,000	180,167	160,844	註3	註3	
其他負債	17,379	17,000	17,347	註3	註3	
負債總額	分配前	3,705,064	3,563,865	3,407,583	註3	註3
	分配後	4,063,154	3,957,764	3,801,482	註3	註3
股本	1,823,172	1,818,102	1,790,452	註3	註3	
資本公積	528,736	527,270	519,275	註3	註3	
保留盈餘	分配前	738,201	833,367	893,226	註3	註3
	分配後	380,111	439,468	499,327	註3	註3
金融商品未實現損益	25,814	10,215	226	註3	註3	
累積換算調整數	(13,210)	(6,423)	(12,915)	註3	註3	
庫藏股	(49,471)	(41,806)	-	註3	註3	
未認列為退休金成本之淨損失	-	-	-	註3	註3	
股東權益總額	分配前	3,053,242	3,140,725	6,597,847	註3	註3
	分配後	2,695,152	2,746,826	6,203,948	註3	註3

註1：上開固定資產均未辦理資產重估。

註2：以上各年度財務資料均經會計師查核簽。

註3：102年已採用IFRSs。

## 簡明綜合損益表(合併)

單位：新台幣仟元(每股盈餘除外)

年度 項 目	最近五年度財務資料					當 年 度 截 至 104 年 3 月 31 日 財務資料(註 1)
	99 年	100 年	101 年	102 年	103 年	
營業收入	註 2	註 2	19,767,899	20,164,047	20,455,178	4,246,062
營業毛利	註 2	註 2	1,440,275	1,705,210	1,766,883	417,578
營業損益	註 2	註 2	615,084	720,521	752,930	193,111
營業外收入及支出	註 2	註 2	(37,537)	10,124	25,194	(17,130)
稅前淨利	註 2	註 2	577,547	730,645	778,124	175,981
繼續營業單位 本期淨利	註 2	註 2	467,946	587,042	637,552	144,315
停業單位損失	註 2	註 2	-	-	-	-
本期淨利(損)	註 2	註 2	467,946	587,042	637,552	144,315
本期其他綜合損益 (稅後淨額)	註 2	註 2	(23,089)	1,836	4,237	(1,797)
本期綜合損益總額	註 2	註 2	444,857	588,878	641,789	142,518
淨利歸屬於 母公司業主	註 2	註 2	461,419	578,656	622,771	140,002
淨利歸屬於非控制 權益	註 2	註 2	6,527	8,386	14,781	4,313
綜合損益總額歸屬 於母公司業主	註 2	註 2	439,525	577,187	625,725	138,453
綜合損益總額歸屬 於非控制權益	註 2	註 2	5,332	11,691	16,064	4,065
每股盈餘	註 2	註 2	2.58	3.23	3.48	0.78

註 1：104 年 3 月 31 日財務資料業經會計師核閱簽證。

註 2：自 102 年 1 月 1 日起採用 IFRSs，綜合損益表附列 101 年可比較數字，99-101 年我國財務會計準則財務資料詳下表「簡明損益表-我國財務會計準則」。

## 簡明綜合損益表(個體)

單位：新台幣仟元(每股盈餘除外)

年度 項目	最近五年度財務資料					當年度截至 104年3月31日 財務資料(註1)
	99年	100年	101年	102年	103年	
營業收入	註2	註2	18,745,998	18,487,255	18,802,472	註3
營業毛利	註2	註2	1,383,128	1,417,927	1,309,405	註3
營業損益	註2	註2	572,152	610,869	569,018	註3
營業外收入及支出	註2	註2	(4,149)	95,050	166,737	註3
稅前淨利	註2	註2	568,003	705,919	735,755	註3
繼續營業單位 本期淨利	註2	註2	461,419	578,656	622,771	註3
停業單位損失	註2	註2	-	-	-	註3
本期淨利(損)	註2	註2	461,419	578,656	622,771	註3
本期其他綜合損益 (稅後淨額)	註2	註2	(21,894)	(1,469)	2,954	註3
本期綜合損益總額	註2	註2	439,525	577,187	625,725	註3
淨利歸屬於 母公司業主	註2	註2	-	-	-	註3
淨利歸屬於非控制 權益	註2	註2	-	-	-	註3
綜合損益總額歸屬 於母公司業主	註2	註2	-	-	-	註3
綜合損益總額歸屬 於非控制權益	註2	註2	-	-	-	註3
每股盈餘	註2	註2	2.58	3.23	3.48	註3

註1：104年3月31日財務資料業經會計師核閱簽證。

註2：自102年1月1日起採用IFRSs，綜合損益表附列101年可比較數字，99-101年我國財務會計準則財務資料詳下表「簡明損益表-我國財務會計準則」。

註3：104年第一季未出具個體財務報表。

## 簡明損益表-我國財務會計準則(合併)

單位：新台幣仟元(除每股盈餘外)

年 度 項 目	最近五年度財務資料(註1)				
	99年	100年	101年	102年	103年
營業收入	21,009,804	19,144,993	19,767,899	註3	註3
營業毛利	1,356,750	1,417,840	1,440,275	註3	註3
營業損益	546,752	581,422	614,386	註3	註3
營業外收入及利益	23,583	37,044	31,850	註3	註3
營業外費用及損失	(91,314)	(54,502)	(69,387)	註3	註3
繼續營業部門 稅前損益	479,021	563,964	576,849	註3	註3
繼續營業部門 損益	395,284	463,344	466,446	註3	註3
停業部門損益	-	-	-	註3	註3
非常損益	-	-	-	註3	註3
會計原則變動 之累積影響數	-	-	-	註3	註3
本期損益	395,284	463,344	466,446	註3	註3
每股盈餘	2.22	2.54	2.57	註3	註3

註1：上列財務資料均經會計師查核簽證。

註2：凡有盈餘轉增資或資本公積轉增資，於計算每股盈餘時，均依增資比例追溯調整以前年度。

註3：102年已採用IFRSs。

## 簡明損益表-我國財務會計準則(個體)

單位：新台幣仟元(除每股盈餘外)

年度 項 目	最近五年度財務資料(註1)				
	99年	100年	101年	102年	103年
營業收入	19,049,744	17,896,559	18,745,998	註3	註3
營業毛利	1,311,302	1,353,033	1,383,128	註3	註3
營業損益	541,880	551,631	571,454	註3	註3
營業外收入及利益	21,982	53,387	64,733	註3	註3
營業外費用及損失	(90,246)	(50,165)	(68,882)	註3	註3
繼續營業部門 稅前損益	473,616	554,853	567,305	註3	註3
繼續營業部門 損益	396,732	454,385	459,919	註3	註3
停業部門損益	-	-	-	註3	註3
非常損益	-	-	-	註3	註3
會計原則變動 之累積影響數	-	-	-	註3	註3
本期損益	396,732	454,385	459,919	註3	註3
每股盈餘	2.22	2.54	2.57	註3	註3

註1：上列財務資料均經會計師查核簽證。

註2：凡有盈餘轉增資或資本公積轉增資，於計算每股盈餘時，均依增資比例追溯調整以前年度。

註3：102年已採用 IFRSs。

### 二、最近五年度簽證會計師姓名及查核意見

年度	會計師事務所名稱	會計師姓名	查核意見
99	勤業眾信聯合會計師事務所	李麗鳳、游素環	無保留意見
100	勤業眾信聯合會計師事務所	李麗鳳、游素環	無保留意見
101	勤業眾信聯合會計師事務所	陳慧銘、游素環	無保留意見
102	勤業眾信聯合會計師事務所	陳慧銘、游素環	無保留意見
103	勤業眾信聯合會計師事務所	陳慧銘、游素環	無保留意見

#### 四、財務分析

##### (一)財務比率

##### 國際財務報導準則-合併報表

年度(註1) 分析項目(註3)		最近五年度財務分析					當年度截至 104年3月31日 (註2)
		99年	100年	101年	102年	103年	
財務結構 (%)	負債占資產比率	註8	註8	52.98	55.73	57.23	53.88
	長期資金占不動產、廠房及設備比率	註8	註8	821.81	895.16	889.58	918.05
償債能力 %	流動比率	註8	註8	187.99	177.60	171.69	183.18
	速動比率	註8	註8	103.51	113.30	99.31	92.68
	利息保障倍數	註8	註8	31.84	37.75	37.25	28.01
經營能力	應收款項週轉率(次)	註8	註8	8.57	8.48	7.89	6.82
	平均收現日數	註8	註8	43	43	46	54
	存貨週轉率(次)	註8	註8	6.93	6.79	6.38	4.43
	應付款項週轉率(次)	註8	註8	8.29	8.47	8.00	6.83
	平均銷貨日數	註8	註8	53	54	57	82
	不動產、廠房及設備週轉率(次)	註8	註8	46.76	48.59	49.25	40.16
	總資產週轉率(次)	註8	註8	2.89	2.77	2.55	2.09
獲利能力	資產報酬率(%)	註8	註8	7.09	8.28	8.18	7.37
	權益報酬率(%)	註8	註8	14.70	17.68	18.29	16.56
	稅前純益占實收資本額比率(%) (註7)	註8	註8	32.26	40.81	43.46	39.32
	純益率(%)	註8	註8	2.37	2.91	3.12	3.40
	每股盈餘(元)	註8	註8	2.58	3.23	3.48	0.78
現金流量	現金流量比率(%)	註8	註8	5.89	12.66	7.39	6.67
	現金流量允當比率(%)	註8	註8	62.97	67.67	50.01	61.05
	現金再投資比率(%)	註8	註8	(5.58)	3.33	(5.30)	6.81
槓桿度	營運槓桿度	註8	註8	1.10	1.11	1.10	1.10
	財務槓桿度	註8	註8	1.03	1.03	1.03	1.03

請說明最近二年度各項財務比率變動原因。

- 1.現金流量比率：本期較上期下降，係因本期營業活動之存貨增加所致。
- 2.現金流量允當比率：本期較上期下降，係因本期存貨淨增加大幅提升及支付現金股利金額增加所致。
- 3.現金再投資比率：本期較上期下降，係因本期支付現金股利金額增加所致。



註1：104年3月31日財務資料業經會計師核閱簽證。

註2：上市或股票已在證券商營業處所買賣之公司並應將截至年報刊印日之前一季止之當年度財務資料併入分析。

註3：年報本表末端，應列示如下之計算公式：

1. 財務結構

(1) 負債占資產比率 = 負債總額 / 資產總額。

(2) 長期資金占不動產、廠房及設備比率 = (權益總額 + 非流動負債) / 不動產、廠房及設備淨額。

2. 償債能力

(1) 流動比率 = 流動資產 / 流動負債。

(2) 速動比率 = (流動資產 - 存貨 - 預付費用) / 流動負債。

(3) 利息保障倍數 = 所得稅及利息費用前純益 / 本期利息支出。

3. 經營能力

(1) 應收款項(包括應收帳款與因營業而產生之應收票據)週轉率 = 銷貨淨額 / 各期平均應收款項(包括應收帳款與因營業而產生之應收票據)餘額。

(2) 平均收現日數 = 365 / 應收款項週轉率。

(3) 存貨週轉率 = 銷貨成本 / 平均存貨額。

(4) 應付款項(包括應付帳款與因營業而產生之應付票據)週轉率 = 銷貨成本 / 各期平均應付款項(包括應付帳款與因營業而產生之應付票據)餘額。

(5) 平均銷貨日數 = 365 / 存貨週轉率。

(6) 不動產、廠房及設備週轉率 = 銷貨淨額 / 平均不動產、廠房及設備淨額。

(7) 總資產週轉率 = 銷貨淨額 / 平均資產總額。

4. 獲利能力

(1) 資產報酬率 = [稅後損益 + 利息費用 × (1 - 稅率)] / 平均資產總額。

(2) 權益報酬率 = 稅後損益 / 平均權益總額。

(3) 純益率 = 稅後損益 / 銷貨淨額。

(4) 每股盈餘 = (歸屬於母公司業主之損益 - 特別股股利) / 加權平均已發行股數。

5. 現金流量

(1) 現金流量比率 = 營業活動淨現金流量 / 流動負債。

(2) 淨現金流量允當比率 = 最近五年度營業活動淨現金流量 / 最近五年度(資本支出 + 存貨增加額 + 現金股利)。

(3) 現金再投資比率 = (營業活動淨現金流量 - 現金股利) / (不動產、廠房及設備毛額 + 長期投資 + 其他非流動資產 + 營運資金)。

6. 槓桿度：

(1) 營運槓桿度 = (營業收入淨額 - 變動營業成本及費用) / 營業利益。

(2)財務槓桿度＝營業利益 / (營業利益－利息費用)。

註4：上開每股盈餘之計算公式，在衡量時應特別注意下列事項：

1. 以加權平均普通股股數為準，而非以年底已發行股數為基礎。
2. 凡有現金增資或庫藏股交易者，應考慮其流通期間，計算加權平均股數。
3. 凡有盈餘轉增資或資本公積轉增資者，在計算以往年度及半年度之每股盈餘時，應按增資比例追溯調整，無庸考慮該增資之發行期間。
4. 若特別股為不可轉換之累積特別股，其當年度股利（不論是否發放）應自稅後淨利減除、或增加稅後淨損。特別股若為非累積性質，在有稅後淨利之情況，特別股股利應自稅後淨利減除；如為虧損，則不必調整。

註5：現金流量分析在衡量時應特別注意下列事項：

1. 營業活動淨現金流量係指現金流量表中營業活動淨現金流入數。
2. 資本支出係指每年資本投資之現金流出數。
3. 存貨增加數僅在期末餘額大於期初餘額時方予計入，若年底存貨減少，則以零計算。
4. 現金股利包括普通股及特別股之現金股利。
5. 不動產、廠房及設備毛額係指扣除累計折舊前之不動產、廠房及設備總額。

註6：發行人應將各項營業成本及營業費用依性質區分為固定及變動，如有涉及估計或主觀判斷，應注意其合理性並維持一致。

註7：公司股票為無面額或每股面額非屬新臺幣十元者，前開有關占實收資本比率計算，則改以資產負債表歸屬於母公司業主之權益比率計算之。

註8：自102年採用IFRSs財務報表表達財務資料，附列101年之可比較數字，99-101年我國財務會計準則財務資料詳下表「財務分析-我國財務會計準則」。

國際財務報導準則-個體報表

年度(註1) 分析項目(註3)		最近五年度財務分析					當年度截至 104年3月31日 (註2)
		99年	100年	101年	102年	103年	
財務結構 (%)	負債占資產比率	註8	註8	52.01	54.44	55.78	註9
	長期資金占不動產、廠房及設備比率	註8	註8	871.92	972.06	1,012.44	註9
償債能力 %	流動比率	註8	註8	188.09	169.49	162.69	註9
	速動比率	註8	註8	103.64	107.82	91.43	註9
	利息保障倍數	註8	註8	33.18	39.72	36.29	註9
經營	應收款項週轉率(次)	註8	註8	8.18	8.10	7.84	註9
	平均收現日數	註8	註8	45	45	47	註9

年度(註1)	最近五年度財務分析					當年度截至 104年3月31日 (註2)	
	99年	100年	101年	102年	103年		
分析項目(註3)							
能力	存貨週轉率(次)	註8	註8	6.91	6.81	6.62	註9
	應付款項週轉率(次)	註8	註8	7.85	8.07	8.00	註9
	平均銷貨日數	註8	註8	53	54	55	註9
	不動產、廠房及設備週轉率(次)	註8	註8	47.65	48.56	51.63	註9
	總資產週轉率(次)	註8	註8	2.83	2.64	2.48	註9
獲利能力	資產報酬率(%)	註8	註8	7.13	8.48	8.43	註9
	權益報酬率(%)	註8	註8	14.63	17.70	18.28	註9
	稅前純益占實收資本額比率(%) (註7)	註8	註8	31.72	39.43	41.09	註9
	純益率(%)	註8	註8	2.46	3.13	3.31	註9
	每股盈餘(元)	註8	註8	2.58	3.23	3.48	註9
現金流量	現金流量比率(%)	註8	註8	9.96	15.20	4.97	註9
	現金流量允當比率(%)	註8	註8	65.50	70.28	45.94	註9
	現金再投資比率(%)	註8	註8	(2.22)	5.10	(8.98)	註9
槓桿度	營運槓桿度	註8	註8	1.09	1.08	1.06	註9
	財務槓桿度	註8	註8	1.03	1.03	1.04	註9

請說明最近二年度各項財務比率變動原因。

1. 現金流量比率：本期較上期下降，係因營業活動之存貨增加大幅提升所致。
2. 現金流量允當比率：本期較上期下降，係因本期存貨淨增加大幅提升及支付現金股利金額增加所致。
3. 現金再投資比率：本期較上期下降，係因本期支付現金股利金額增加所致。

註1：104年3月31日財務資料業經會計師核閱簽證。

註2：上市或股票已在證券商營業處所買賣之公司並應將截至年報刊印日之前一季止之當年度財務資料併入分析。

註3：年報本表末端，應列示如下之計算公式：

1. 財務結構

(1) 負債占資產比率 = 負債總額 / 資產總額。

(2) 長期資金占不動產、廠房及設備比率 = (權益總額 + 非流動負債) / 不動產、廠房及設備淨額。

2. 償債能力

(1) 流動比率 = 流動資產 / 流動負債。

(2) 速動比率 = (流動資產 - 存貨 - 預付費用) / 流動負債。

(3) 利息保障倍數 = 所得稅及利息費用前純益 / 本期利息支出。

### 3. 經營能力

- (1) 應收款項(包括應收帳款與因營業而產生之應收票據)週轉率 = 銷貨淨額 / 各期平均應收款項(包括應收帳款與因營業而產生之應收票據)餘額。
- (2) 平均收現日數 = 365 / 應收款項週轉率。
- (3) 存貨週轉率 = 銷貨成本 / 平均存貨額。
- (4) 應付款項(包括應付帳款與因營業而產生之應付票據)週轉率 = 銷貨成本 / 各期平均應付款項(包括應付帳款與因營業而產生之應付票據)餘額。
- (5) 平均銷貨日數 = 365 / 存貨週轉率。
- (6) 不動產、廠房及設備週轉率 = 銷貨淨額 / 平均不動產、廠房及設備淨額。
- (7) 總資產週轉率 = 銷貨淨額 / 平均資產總額。

### 4. 獲利能力

- (1) 資產報酬率 = [ 稅後損益 + 利息費用 × ( 1 - 稅率 ) ] / 平均資產總額。
- (2) 權益報酬率 = 稅後損益 / 平均權益總額。
- (3) 純益率 = 稅後損益 / 銷貨淨額。
- (4) 每股盈餘 = ( 歸屬於母公司業主之損益 - 特別股股利 ) / 加權平均已發行股數。

### 5. 現金流量

- (1) 現金流量比率 = 營業活動淨現金流量 / 流動負債。
- (2) 淨現金流量允當比率 = 最近五年度營業活動淨現金流量 / 最近五年度(資本支出 + 存貨增加額 + 現金股利)。
- (3) 現金再投資比率 = (營業活動淨現金流量 - 現金股利) / ( 不動產、廠房及設備毛額 + 長期投資 + 其他 非流動資產 + 營運資金)。

### 6. 槓桿度：

- (1) 營運槓桿度 = (營業收入淨額 - 變動營業成本及費用) / 營業利益。
- (2) 財務槓桿度 = 營業利益 / (營業利益 - 利息費用)。

註 4：上開每股盈餘之計算公式，在衡量時應特別注意下列事項：

1. 以加權平均普通股股數為準，而非以年底已發行股數為基礎。
2. 凡有現金增資或庫藏股交易者，應考慮其流通期間，計算加權平均股數。
3. 凡有盈餘轉增資或資本公積轉增資者，在計算以往年度及半年度之每股盈餘時，應按增資比例追溯調整，無庸考慮該增資之發行期間。
4. 若特別股為不可轉換之累積特別股，其當年度股利（不論是否發放）應自稅後淨利減除、或增加稅後淨損。特別股若為非累積性質，在有稅後淨利之情況，特別股股利應自稅後淨利減除；如為虧損，則不必調整。

註 5：現金流量分析在衡量時應特別注意下列事項：

1. 營業活動淨現金流量係指現金流量表中營業活動淨現金流入數。
2. 資本支出係指每年資本投資之現金流出數。
3. 存貨增加數僅在期末餘額大於期初餘額時方予計入，若年底存貨減少，則以零計算。

4. 現金股利包括普通股及特別股之現金股利。

5. 不動產、廠房及設備毛額係指扣除累計折舊前之不動產、廠房及設備總額。

註6：發行人應將各項營業成本及營業費用依性質區分為固定及變動，如有涉及估計或主觀判斷，應注意其合理性並維持一致。

註7：公司股票為無面額或每股面額非屬新臺幣十元者，前開有關占實收資本比率計算，則改以資產負債表歸屬於母公司業主之權益比率計算之。

註8：自102年採用IFRSs財務報表表達財務資料，附列101年之可比較數字，99-101年我國財務會計準則財務資料詳下表「財務分析-我國財務會計準則」。

註9：104年第一季未出具個體財務報表。

#### 財務分析-我國財務會計準則

年度(註1)		最近五年度財務分析					
		99	100	101	102	103	
分析項目(註2)							
財務結構 (%)	負債占資產比率	54.82	53.16	51.65	註4	註4	
	長期資金占固定資產比率	855.82	880.75	884.86	註4	註4	
償債能力 %	流動比率	175.43	180.93	185.87	註4	註4	
	速動比率	108.99	111.11	102.54	註4	註4	
	利息保障倍數(倍)	40.06	31.09	33.39	註4	註4	
經營能力	應收款項週轉率(次)	7.91	7.85	8.18	註4	註4	
	平均收現日數	46	46	45	註4	註4	
	存貨週轉率(次)	8.65	7.10	6.91	註4	註4	
	應付款項週轉率(次)	8.03	7.17	7.85	註4	註4	
	平均銷貨日數	42	51	53	註4	註4	
	固定資產週轉率(次)	50.29	47.46	49.50	註4	註4	
	總資產週轉率(次)	2.82	2.67	2.84	註4	註4	
獲利能力	資產報酬率(%)	6.28	6.98	7.13	註4	註4	
	股東權益報酬率(%)	13.12	14.67	14.53	註4	註4	
	占實收資本比率(%)	營業利益	29.72	30.34	31.92	註4	註4
		稅前純益	25.98	30.52	31.69	註4	註4
	純益率(%)	2.08	2.54	2.45	註4	註4	

年度(註1) 分析項目(註2)		最近五年度財務分析				
		99	100	101	102	103
	每股盈餘(元)	2.22	2.54	2.57	註4	註4
現金流量	現金流量比率(%)	4.91	17.37	7.92	註4	註4
	現金流量允當比率(%)	47.51	62.14	63.68	註4	註4
	現金再投資比率(%)	(5.67)	6.82	(4.09)	註4	註4
槓桿度	營運槓桿度	2.41	1.09	1.09	註4	註4
	財務槓桿度	1.02	1.03	1.03	註4	註4
請說明最近二年度各項財務比率變動原因。(若增減變動未達20%者可免分析) 103年與102年兩期財務比率變動分析,詳上表採用IFRSs報表計算。						

註1：上述財務資料均經會計師查核簽證。

註2：凡有盈餘轉增資或資本公積轉增資者，業已追溯調整以往年度每股盈餘。

註3：計算時分母為0或負數者不適用。

財務分析計算公式如下：

#### 1.財務結構

(1)負債占資產比率=負債總額/資產總額。

(2)長期資金占固定資產比率=(股東權益淨額+長期負債)/固定資產淨額。

#### 2.償債能力

(1)流動比率=流動資產/流動負債。

(2)速動比率=(流動資產-存貨-預付費用)/流動負債。

(3)利息保障倍數=所得稅及利息費用前純益/本期利息支出。

#### 3.經營能力

(1)應收款項(包括應收帳款與因營業而產生之應收票據)週轉率=銷貨淨額/各期平均應收款項(包括應收帳款與因營業而產生之應收票據)餘額。

(2)平均收現日數=365/應收款項週轉率。

(3)存貨週轉率=銷貨成本/平均存貨額。

(4)應付款項(包括應付帳款與因營業而產生之應付票據)週轉率=銷貨成本/各期平均應付款項(包括應付帳款與因營業而產生之應付票據)餘額。

(5)平均銷貨日數=365/存貨週轉率。

(6)固定資產週轉率=銷貨淨額/固定資產淨額。

(7)總資產週轉率=銷貨淨額/資產總額。

#### 4.獲利能力

(1)資產報酬率=[稅後損益+利息費用×(1-稅率)]/平均資產總額。

(2)股東權益報酬率=稅後損益/平均股東權益淨額。

(3)純益率=稅後損益/銷貨淨額。

(4)每股盈餘 = (稅後淨利 - 特別股股利) / 加權平均已發行股數。(註3)

#### 5. 現金流量

(1)現金流量比率 = 營業活動淨現金流量 / 流動負債。

(2)淨現金流量允當比率 = 最近五年度營業活動淨現金流量 / 最近五年度(資本支出 + 存貨增加額 + 現金股利)。

(3)現金再投資比率 = (營業活動淨現金流量 - 現金股利) / (固定資產毛額 + 長期投資 + 其他資產 + 營運資金)。(註4)

#### 6. 槓桿度：

(1)營運槓桿度 = (營業收入淨額 - 變動營業成本及費用) / 營業利益(註5)。

(2)財務槓桿度 = 營業利益 / (營業利益 - 利息費用)。

註4：102年起已採用IFRSs。

(二)、一〇三年度財務報告之監察人審查報告

## 豐藝電子股份有限公司

### 一〇三年度監察人審查報告書

茲 准

本公司董事會造送一〇三年度營業報告書及財務報表、盈餘分配表，其中財務報表業經勤業眾信聯合會計師事務所陳慧銘及李麗鳳會計師查核並出具無保留意見之查核報告。本監察人對於前述表冊及報告經審查後認為尚無不符，爰依照公司法第二一九條之規定，謹具報告書，敬請 鑑核。

此 致

豐藝電子股份有限公司一〇四年股東常會

監察人：尤雪萍



宋曼麗



中 華 民 國 一〇四 年 三 月 二十三 日



## 關係企業合併財務報告聲明書

本公司 103 年度（自 103 年 1 月 1 日至 12 月 31 日止）依「關係企業合併營業報告書關係企業合併財務報表及關係報告書編製準則」應納入編製關係企業合併財務報告之公司與依國際會計準則第 27 號應納入編製母子公司合併財務報告之公司均相同，且關係企業合併財務報告所應揭露相關資訊於前揭母子公司合併財務報告中均已揭露，爰不再另行編製關係企業合併財務報告。

特此聲明

公司名稱：豐藝電子股份有限公司



負責人：陳 澄 芳



中 華 民 國 104 年 3 月 23 日

(三)、一〇三年度財務報表

會計師查核報告

豐藝電子股份有限公司 公鑒：

豐藝電子股份有限公司及其子公司民國 103 年及 102 年 12 月 31 日之合併資產負債表，以及民國 103 年及 102 年 1 月 1 日至 12 月 31 日之合併綜合損益表、合併權益變動表與合併現金流量表業經本會計師查核竣事。上開合併財務報表之編製係管理階層之責任，本會計師之責任則為根據查核結果對上開合併財務報表表示意見。

本會計師係依照會計師查核簽證財務報表規則及一般公認審計準則規劃並執行查核工作，以合理確信合併財務報表有無重大不實表達。此項查核工作包括以抽查方式獲取合併財務報表所列金額及所揭露事項之查核證據、評估管理階層編製合併財務報表所採用之會計原則及所作之重大會計估計，暨評估合併財務報表整體之表達。本會計師相信此項查核工作可對所表示之意見提供合理之依據。

依本會計師之意見，第一段所述合併財務報表在所有重大方面係依照證券發行人財務報告編製準則、經金融監督管理委員會認可之國際財務報導準則、國際會計準則、解釋及解釋公告編製，足以允當表達豐藝電子股份有限公司及其子公司民國 103 年及 102 年 12 月 31 日之合併財務狀況，暨民國 103 年及 102 年 1 月 1 日至 12 月 31 日之合併財務績效及合併現金流量。

豐藝電子股份有限公司業已編製民國 103 及 102 年度之個體財務報表，並經本會計師出具無保留意見之查核報告在案，備供參考。

勤業眾信聯合會計師事務所

會計師 陳 慧 銘

陳 慧 銘



財政部證券暨期貨管理委員會核准文號  
台財證六字第 0920123784 號

會計師 李 麗 鳳

李 麗 鳳



財政部證券暨期貨管理委員會核准文號  
台財證六字第 0930128050 號

中 華 民 國 1 0 4 年 3 月 2 3 日

豐藝電子股份有限公司及子公司

合併資產負債表

民國103年及102年12月31日

單位：新台幣仟元

代 碼	資 產	103年12月31日		102年12月31日	
		金 額	%	金 額	%
	流動資產				
1100	現金及約當現金 (附註四及六)	\$ 1,205,467	15	\$ 1,354,705	17
1110	透過損益按公允價值衡量之金融資產—流動 (附註四、五及七)	7,479	-	6,597	-
1147	無活絡市場之債券投資—流動 (附註四及九)	10,177	-	15,708	-
1150	應收票據淨額 (附註四及十)	69,836	1	69,437	1
1170	應收帳款淨額 (附註四及十)	2,449,736	30	2,541,676	33
1200	其他應收款 (附註四及十)	685,808	8	631,645	8
130X	存貨 (附註四及十一)	3,247,562	39	2,610,291	34
1470	其他流動資產 (附註十五)	82,749	1	40,218	1
11XX	流動資產總計	<u>7,758,814</u>	<u>94</u>	<u>7,270,277</u>	<u>94</u>
	非流動資產				
1523	備供出售金融資產—非流動 (附註四、五及八)	9,544	-	10,771	-
1550	採用權益法之投資 (附註四及十二)	16,337	-	11,042	-
1600	不動產、廠房及設備 (附註四及十三)	421,545	5	409,187	5
1821	其他無形資產 (附註四及十四)	5,050	-	7,265	-
1840	遞延所得稅資產 (附註四及二四)	49,470	1	33,256	1
1900	其他非流動資產 (附註十五)	8,206	-	14,746	-
15XX	非流動資產總計	<u>510,152</u>	<u>6</u>	<u>486,267</u>	<u>6</u>
1XXX	資 產 總 計	<u>\$ 8,268,966</u>	<u>100</u>	<u>\$ 7,756,544</u>	<u>100</u>
	負債及權益				
	流動負債				
2100	短期借款 (附註十六)	\$ 1,265,089	15	\$ 1,154,434	15
2110	應付短期票券 (附註十六)	140,000	2	140,000	2
2120	透過損益按公允價值衡量之金融負債—流動 (附註四及七)	259	-	-	-
2150	應付票據 (附註十七)	131	-	2,306	-
2170	應付帳款 (附註十七)	2,460,181	30	2,208,983	28
2219	其他應付款—其他 (附註十八)	296,233	4	271,665	4
2230	當期所得稅負債 (附註四及二四)	95,517	1	65,675	1
2250	負債準備—流動 (附註十九)	138,625	2	102,398	1
2320	一年內到期之長期借款 (附註十六)	23,500	-	23,500	-
2399	其他流動負債—其他 (附註十八)	99,441	1	124,720	2
21XX	流動負債總計	<u>4,518,976</u>	<u>55</u>	<u>4,093,681</u>	<u>53</u>
	非流動負債				
2540	長期借款 (附註十六)	114,396	1	136,907	2
2570	遞延所得稅負債 (附註四及二四)	58,407	1	55,378	1
2640	應計退休金負債 (附註二十)	39,630	-	35,294	-
2670	其他非流動負債 (附註十八)	1,050	-	1,190	-
25XX	非流動負債總計	<u>213,483</u>	<u>2</u>	<u>228,769</u>	<u>3</u>
2XXX	負債總計	<u>4,732,459</u>	<u>57</u>	<u>4,322,450</u>	<u>56</u>
	歸屬於本公司業主之權益 (附註二一)				
	股本				
3110	普通股	<u>1,790,452</u>	<u>22</u>	<u>1,790,452</u>	<u>23</u>
3200	資本公積	<u>504,787</u>	<u>6</u>	<u>519,202</u>	<u>7</u>
	保留盈餘				
3310	法定盈餘公積	519,950	6	462,085	6
3320	特別盈餘公積	12,915	-	12,915	-
3350	未分配盈餘	619,434	8	578,598	7
3300	保留盈餘總計	<u>1,152,299</u>	<u>14</u>	<u>1,053,598</u>	<u>13</u>
3400	其他權益	4,487	-	(3,316)	-
31XX	本公司業主權益總計	<u>3,452,025</u>	<u>42</u>	<u>3,359,936</u>	<u>43</u>
36XX	非控制權益	<u>84,482</u>	<u>1</u>	<u>74,158</u>	<u>1</u>
3XXX	權益總計	<u>3,536,507</u>	<u>43</u>	<u>3,434,094</u>	<u>44</u>
	負債與權益總計	<u>\$ 8,268,966</u>	<u>100</u>	<u>\$ 7,756,544</u>	<u>100</u>

後附之附註係本合併財務報告之一部分。

董事長：陳澄芳



經理人：陳澄芳



會計主管：邱慧玲



豐藝電子股份有限公司及子公司

合併綜合損益表

民國 103 年及 102 年 1 月 1 日至 12 月 31 日

單位：新台幣仟元，惟  
每股盈餘為元

代 碼		103年度		102年度	
		金 額	%	金 額	%
	營業收入（附註四及二二）				
4100	銷貨收入	\$20,455,178	100	\$20,164,047	100
	營業成本				
5110	銷貨成本	( 18,688,295)	( 91)	( 18,458,837)	( 91)
5900	營業毛利	<u>1,766,883</u>	<u>9</u>	<u>1,705,210</u>	<u>9</u>
	營業費用				
6100	推銷費用	( 812,929)	( 4)	( 807,703)	( 4)
6200	管理費用	( 114,439)	( 1)	( 107,568)	( 1)
6300	研究發展費用	( 86,585)	-	( 69,418)	-
6000	營業費用合計	( 1,013,953)	( 5)	( 984,689)	( 5)
6900	營業淨利	<u>752,930</u>	<u>4</u>	<u>720,521</u>	<u>4</u>
	營業外收入及支出（附註二 三）				
7010	其他收入	16,379	-	15,266	-
7020	其他利益及損失	30,668	-	15,123	-
7050	財務成本	( 21,464)	-	( 19,883)	-
7060	採用權益法認列之關聯 企業及合資損益之份 額	( 389)	-	( 382)	-
7000	營業外收入及支出 合計	<u>25,194</u>	<u>-</u>	<u>10,124</u>	<u>-</u>
7900	稅前淨利	778,124	4	730,645	4
7950	所得稅費用（附註四及二四）	( 140,572)	( 1)	( 143,603)	( 1)
8200	本期淨利	<u>637,552</u>	<u>3</u>	<u>587,042</u>	<u>3</u>

（接次頁）

(承前頁)

代 碼		103年度		102年度	
		金 額	%	金 額	%
	其他綜合損益				
8310	國外營運機構財務報表 換算之兌換差額	\$ 10,945	-	\$ 7,030	-
8325	備供出售金融資產未實 現利益(損失)	55	-	( 142)	-
8360	確定福利計畫精算損益	( 5,177)	-	( 4,419)	-
8390	與其他綜合損益組成部 分相關之所得稅(費 用)利益	( 1,586)	-	( 633)	-
8300	本年度其他綜合損 益(稅後淨額)	<u>4,237</u>	<u>-</u>	<u>1,836</u>	<u>-</u>
8500	本期綜合損益總額	<u>\$ 641,789</u>	<u>3</u>	<u>\$ 588,878</u>	<u>3</u>
	淨利歸屬於				
8610	本公司業主	\$ 622,771	3	\$ 578,656	3
8620	非控制權益	<u>14,781</u>	<u>-</u>	<u>8,386</u>	<u>-</u>
8600		<u>\$ 637,552</u>	<u>3</u>	<u>\$ 587,042</u>	<u>3</u>
	綜合損益總額歸屬於				
8710	本公司業主	\$ 625,725	3	\$ 577,187	3
8720	非控制權益	<u>16,064</u>	<u>-</u>	<u>11,691</u>	<u>-</u>
8700		<u>\$ 641,789</u>	<u>3</u>	<u>\$ 588,878</u>	<u>3</u>
	每股盈餘(附註二五) 來自繼續營業單位				
9710	基 本	<u>\$ 3.48</u>		<u>\$ 3.23</u>	
9810	稀 釋	<u>\$ 3.45</u>		<u>\$ 3.20</u>	

後附之附註係本合併財務報告之一部分。

董事長：陳澄芳



經理人：陳澄芳



會計主管：邱慧玲





豐藝電子股份有限公司及子公司

合併現金流量表

民國 103 年及 102 年 1 月 1 日至 12 月 31 日

單位：新台幣仟元

代 碼		103年度	102年度
	營業活動之現金流量		
A10000	本期稅前淨利	\$ 778,124	\$ 730,645
A20010	不影響現金流量之收益費損項目		
A20300	呆帳（回升利益）費用	2,100	( 1,886)
A20100	折舊費用	24,072	26,220
A23500	金融資產減損損失	1,282	1,469
A20200	攤銷費用	4,435	6,574
A20900	利息費用	21,464	19,883
A22300	採用權益法認列之關聯企業及合資 損益之份額	389	382
A21300	股利收入	( 42)	( 70)
A21200	利息收入	( 1,697)	( 1,181)
A23700	存貨跌價及呆滯損失	45,878	7,783
A29900	存貨報廢損失	12,525	2,810
A22500	處分及報廢不動產、廠房及設備損 失	( 485)	-
A20400	透過損益按公允價值衡量金融資產 及負債之淨利益	( 1,199)	( 1,225)
A23100	處分備供出售金融資產淨利益	( 21)	( 282)
A23700	不動產、廠房及設備減損損失	3,708	-
A24100	外幣兌換利益	9,311	2,121
A30000	與營業活動相關之資產/負債變動數		
A31130	應收票據（增加）減少	( 399)	32,300
A31150	應收帳款減少（增加）	89,565	( 549,652)
A31180	其他應收款（增加）減少	( 54,163)	42,076
A31200	存貨（增加）減少	( 696,358)	203,078
A31240	其他流動資產（增加）減少	( 42,531)	55,016
A32130	應付票據（減少）增加	( 2,175)	2,261
A32150	應付帳款增加	251,198	60,792
A32180	其他應付款項增加	24,568	43,860
A32200	負債準備增加	36,227	51,880
A32210	預收款項（減少）增加	( 14,828)	1,113
A32240	應計退休金負債減少	( 841)	( 822)
A32230	其他流動負債（減少）增加	( 10,935)	10,524
A33000	營運產生之現金流入	479,172	745,669
A33300	支付之利息	( 21,464)	( 19,883)
A33500	支付之所得稅	( 123,765)	( 207,580)
AAAA	營業活動之淨現金流入	<u>333,943</u>	<u>518,206</u>

（接次頁）



(承前頁)

代 碼		103年度	102年度
	投資活動之現金流量		
B00100	取得原始認列時指定為透過損益按公允價值衡量之金融資產	(\$ 4,716)	(\$ 5,611)
B00200	處分原始認列時指定為透過損益按公允價值衡量之金融資產	5,776	3,526
B00300	取得備供出售金融資產	( 4,441)	( 23,265)
B00400	處分備供出售金融資產價款	4,462	35,685
B07500	收取之利息	1,697	1,181
B01900	處分採用權益法之長期股權投資	( 4,776)	-
B02800	處分不動產、廠房及設備	485	-
B02700	取得不動產、廠房及設備	( 31,596)	( 12,214)
B07600	收取之股利	42	70
B02400	採用權益法之被投資公司減資退回股款	-	1,751
B00500	備供出售金融資產減資退回股款	-	15
B04500	取得購置無形資產	( 1,562)	( 520)
B07300	其他預付款項增加	( 2,910)	( 7,087)
B00700	處分無活絡市場之債券投資價款	5,531	-
B03800	存出保證金減少(增加)	<u>1,911</u>	<u>( 1,862)</u>
BBBB	投資活動之淨現金流出	<u>( 30,097)</u>	<u>( 8,331)</u>
	籌資活動之現金流量		
C00100	短期借款增加	110,655	665,324
C00600	應付短期票券減少	-	( 40,000)
C04500	發放現金股利	( 537,136)	( 393,899)
C05500	處分子公司股權(未喪失控制力)	-	41,588
C01700	償還長期借款	( 22,511)	( 23,937)
C05800	非控制權變動	( 8,941)	( 7,358)
C03000	存入保證金(減少)增加	<u>( 140)</u>	<u>350</u>
CCCC	籌資活動之淨現金流(出)入	<u>( 458,073)</u>	<u>242,068</u>
DDDD	匯率變動對現金及約當現金之影響	<u>4,989</u>	<u>1,596</u>
EEEE	本期現金及約當現金(減少)增加數	( 149,238)	753,539
E00100	期初現金及約當現金餘額	<u>1,354,705</u>	<u>601,166</u>
E00200	期末現金及約當現金餘額	<u>\$1,205,467</u>	<u>\$1,354,705</u>

後附之附註係本合併財務報告之一部分。

董事長：陳澄芳



經理人：陳澄芳



會計主管：邱慧玲





## 豐藝電子股份有限公司及子公司

### 合併財務報表附註

民國 103 年及 102 年 1 月 1 日至 12 月 31 日

(除另註明外，金額以新台幣仟元為單位)

#### 一、公司沿革

豐藝電子股份有限公司(以下簡稱本公司)成立於 75 年 5 月 26 日，於 84 年 8 月與樺皇企業有限公司合併，並於 87 年 9 月 7 日於香港成立豐藝電子股份有限公司海外分公司。主要經營業務為電腦主機及系統週邊介面卡、電腦週邊設備及積體電路之買賣業務等。

本公司股票於 91 年 9 月起在財團法人中華民國證券櫃檯買賣中心掛牌交易，93 年 5 月轉入台灣證券交易所上市買賣。

本公司為因應組織調整及專業分工，以提高競爭力及經濟績效，於 102 年 6 月 10 日經股東會決議，依據企業併購法規定將特定應用產品事業群分割及移轉予既存且百分之百持有之勁豐電子股份有限公司，並經董事會決議以 102 年 8 月 1 日為分割基準日。

本合併財務報告係以本公司之功能性貨幣新台幣表達。

#### 二、通過財務報告之日期及程序

本合併財務報告於 104 年 3 月 23 日經董事會核准並通過發布。

#### 三、新發布及修訂準則及解釋之適用

- (一) 尚未生效之證券發行人財務報告編製準則及經金管會認可之 2013 年版國際財務報導準則 (IFRS)、國際會計準則 (IAS)、解釋 (IFRIC) 及解釋公告 (SIC)

依據金融監督管理委員會(以下稱「金管會」)發布之金管證審字第 1030029342 號及金管證審字第 1030010325 號函，合併公司應自 104 年起開始適用業經國際會計準則理事會 (IASB) 發布且經金管會認可之 2013 年版 IFRS、IAS、IFRIC 及 SIC (以下稱「IFRSs」) 及相關證券發行人財務報告編製準則修正規定。

新發布／修正／修訂準則及解釋	IASB發布之生效日(註)
IFRSs之修正「IFRSs之改善—對IAS 39之修正(2009年)」	2009年1月1日或2010年1月1日
IAS 39之修正「嵌入式衍生工具」	於2009年6月30日以後結束之年度期間生效
「IFRSs之改善(2010年)」	2010年7月1日或2011年1月1日
「2009-2011週期之年度改善」	2013年1月1日
IFRS 1之修正「IFRS 7之比較揭露對首次採用者之有限度豁免」	2010年7月1日
IFRS 1之修正「嚴重高度通貨膨脹及首次採用者固定日期之移除」	2011年7月1日
IFRS 1之修正「政府貸款」	2013年1月1日
IFRS 7之修正「揭露—金融資產及金融負債之互抵」	2013年1月1日
IFRS 7之修正「揭露—金融資產之移轉」	2011年7月1日
IFRS 10「合併財務報表」	2013年1月1日
IFRS 11「聯合協議」	2013年1月1日
IFRS 12「對其他個體之權益之揭露」	2013年1月1日
IFRS 10、IFRS 11及IFRS 12之修正「合併財務報表、聯合協議及對其他個體之權益之揭露：過渡指引」	2013年1月1日
IFRS 10、IFRS 12及IAS 27之修正「投資個體」	2014年1月1日
IFRS 13「公允價值衡量」	2013年1月1日
IAS 1之修正「其他綜合損益項目之表達」	2012年7月1日
IAS 12之修正「遞延所得稅：標的資產之回收」	2012年1月1日
IAS 19之修訂「員工福利」	2013年1月1日
IAS 27之修訂「單獨財務報表」	2013年1月1日
IAS 28之修訂「投資關聯企業及合資」	2013年1月1日
IAS 32之修正「金融資產及金融負債之互抵」	2014年1月1日
IFRIC 20「露天礦場於生產階段之剝除成本」	2013年1月1日

註：除另註明外，上述新發布／修正／修訂準則或解釋係於各該日期以後開始之年度期間生效。

除下列說明外，適用上述 2013 年版 IFRSs 及相關證券發行人財務報告編製準則修正規定將不致造成合併公司會計政策之重大變動：

1. IFRS 12 「對其他個體之權益之揭露」

IFRS 12 針對子公司、聯合協議、關聯企業及未納入合併報表之結構型個體之權益規定應揭露內容。首次適用 IFRS 12 時，合併公司之年度合併財務報告將提供較廣泛之揭露。

2. IAS 28 「投資關聯企業及合資」之修訂

依修訂之準則規定，合併公司僅將符合分類為待出售條件之投資關聯企業轉列為待出售，未分類為待出售之任何股權繼續採權益法。適用該修訂前，當投資關聯企業符合分類為待出售條件時，合併公司係將投資關聯企業全數轉列待出售，並全數停止採用權益法。

3. IFRS 13 「公允價值衡量」

IFRS 13 提供公允價值衡量指引，該準則定義公允價值、建立衡量公允價值之架構，並規定公允價值衡量之揭露。此外，該準則規定之揭露內容較現行準則更為廣泛，例如，現行準則僅要求以公允價值衡量之金融工具須按公允價值三層級揭露，依照 IFRS 13 規定，適用該準則之所有資產及負債皆須提供前述揭露。

IFRS 13 之衡量規定係自 104 年起推延適用。

4. IAS 1 之修正 「其他綜合損益項目之表達」

依修正之準則規定，其他綜合損益項目須按性質分類且分組為(1)不重分類至損益之項目及(2)後續可能重分類至損益之項目。相關所得稅亦按相同基礎分組。適用該修正規定前，並無上述分組之強制規定。

合併公司將於 104 年追溯適用上述修正規定，不重分類至損益之項目預計將包含確定福利計畫再衡量數。後續可能重分類至損益之項目預計將包含國外營運機構財務報表換算之兌換差額、備供出售金融資產未實現利益（損失）暨採用權益法之關聯企業及合資之其他綜合損益份額（除確定福利計畫再衡量數外）。

## 5. IAS 19「員工福利」

「淨利息」將取代適用修訂準則前之利息成本及計畫資產之預期報酬，並以淨確定福利負債（資產）乘以折現率決定淨利息。

104年首次適用修訂後IAS 19時，因追溯適用產生102年12月31日（含）以前之累積員工福利成本變動數係調整103年1月1日淨確定福利負債、遞延所得稅負債及保留盈餘。此外，合併公司於編製104年度合併財務報告時，將選擇不揭露103年比較期間之確定福利義務敏感度分析。首次適用時預計對本年度之影響如下：

資產、負債及 權益之影響	帳面金額	首次適用調整 之調整	調整後 帳面金額
<u>103年12月31日</u>			
遞延所得稅負債	\$ 58,407	(\$ 7)	\$ 58,400
應計退休金負債	39,630	-	39,630
負債影響		(\$ 7)	
未分配盈餘	619,434	\$ 7	619,441
權益影響		\$ 7	
<u>103年1月1日</u>			
遞延所得稅負債	55,378	\$ -	55,378
應計退休金負債	35,294	-	35,294
負債影響		\$ -	
未分配盈餘	578,598	\$ -	578,598
權益影響		\$ -	
<u>103年度綜合損益之 影響</u>			
營業費用	( 1,013,953)	(\$ 45)	( 1,013,998)
所得稅費用	( 140,572)	7	( 140,565)
本年度淨利影響		(\$ 38)	
確定福利計畫精算 損失	( 5,177)	\$ 45	( 5,132)

綜上所述，適用 2013 年版 IFRSs 及相關證券發行人財務報告編製準則修正規定預期受影響之資產、負債及權益項目彙總如下：

資產、負債及權益項目之影響

	帳面金額	首次適用之調整	調整後帳面金額	說明
<u>103 年 12 月 31 日</u>				
遞延所得稅負債	\$ 58,407	(\$ 7)	\$ 58,400	5.
應計退休金負債	39,630	-	39,630	5.
負債影響		(\$ 7)		
未分配盈餘	619,434	\$ 7	619,441	5.
權益影響		\$ 7		
<u>103 年 1 月 1 日</u>				
遞延所得稅負債	55,378	\$ -	55,378	5.
應計退休金負債	35,294	-	35,294	5.
負債影響		\$ -		
未分配盈餘	578,598	\$ -	578,598	5.
權益影響		\$ -		

103 年度綜合損益項目之影響

項 目	帳面金額	首次適用之調整	調整後帳面金額	說明
營業費用	(\$ 1,013,953)	(\$ 45)	(\$ 1,013,998)	5.
所得稅費用	( 140,572)	7	( 140,565)	5.
本期淨利影響		( 38)		
後續可能重分類至損益之項目：				
國外營運機構財務報表換算之兌換差額	10,945	-	10,945	4.
備供出售金融資產未實現利益	55	-	55	4.
確定福利計畫精算損益	( 5,177)	45	( 5,132)	4.
與其他綜合損益組成部分相關之所得稅利益	( 1,586)	-	( 1,586)	4.
本期稅後其他綜合損益影響		-		
本期綜合損益總額影響		\$ 7		

103 年度現金流量項目之影響：無。

(二) IASB 已發布但尚未經金管會認可之 IFRSs

合併公司未適用下列業經 IASB 發布但未經金管會認可之 IFRSs。截至本合併財務報告通過發布日止，金管會尚未發布生效日。

新發布 / 修正 / 修訂準則及解釋	IASB 發布之生效日(註1)
「2010-2012 週期之年度改善」	2014 年 7 月 1 日 (註2)
「2011-2013 週期之年度改善」	2014 年 7 月 1 日
「2012-2014 週期之年度改善」	2016 年 1 月 1 日 (註4)
IFRS 9「金融工具」	2018 年 1 月 1 日
IFRS 9 及 IFRS 7 之修正「強制生效日及過渡揭露」	2018 年 1 月 1 日
IFRS 10 及 IAS 28 之修正「投資者與其關聯企業或合資間之資產出售或投入」	2016 年 1 月 1 日 (註3)
IFRS 10、IFRS 12 及 IAS 28 之修正「投資個體：合併報表例外規定之適用」	2016 年 1 月 1 日
IFRS 11 之修正「聯合營運權益之取得處理」	2016 年 1 月 1 日
IFRS 14「管制遞延帳戶」	2016 年 1 月 1 日
IFRS 15「來自客戶合約之收入」	2017 年 1 月 1 日
IAS 1 之修正「揭露計畫」	2016 年 1 月 1 日
IAS 16 及 IAS 38 之修正「可接受之折舊及攤銷方法之闡釋」	2016 年 1 月 1 日
IAS 16 及 IAS 41 之修正「農業：生產性植物」	2016 年 1 月 1 日
IAS 19 之修正「確定福利計畫：員工提撥金」	2014 年 7 月 1 日
IAS 27 之修正「單獨財務報表中之權益法」	2016 年 1 月 1 日
IAS 36 之修正「非金融資產可回收金額之揭露」	2014 年 1 月 1 日
IAS 39 之修正「衍生工具之合約更替及避險會計之繼續」	2014 年 1 月 1 日
IFRIC 21「公課」	2014 年 1 月 1 日

註1：除另註明外，上述新發布 / 修正 / 修訂準則或解釋係於各該日期以後開始之年度期間生效。

註2：給與日於 2014 年 7 月 1 日以後之股份基礎給付交易開始適用 IFRS 2 之修正；收購日於 2014 年 7 月 1 日以後之企業合併開始適用 IFRS 3 之修正；IFRS 13 於修正時即生效。其餘修正係適用於 2014 年 7 月 1 日以後開始之年度期間。

註3：推延適用於 2016 年 1 月 1 日以後開始之年度期間所發生之交易。

註4：除 IFRS 5 之修正採推延適用於 2016 年 1 月 1 日以後開始之年度期間外，其餘修正係適用於 2016 年 1 月 1 日以後開始之年度期間。

除下列說明外，適用上述新發布／修正／修訂準則或解釋將不致造成合併公司會計政策之重大變動：

1. IFRS 9「金融工具」

金融資產之認列及衡量

就金融資產方面，所有原屬於 IAS 39「金融工具：認列與衡量」範圍內之金融資產後續衡量係以攤銷後成本衡量或以公允價值衡量。依 IFRS 9 之規定合併公司係以收取合約現金流量為目的之經營模式而持有該金融資產，且其合約現金流量完全為支付本金及流通在外本金金額之利息，則該金融資產係以攤銷後成本衡量。未符合前述條件之其他金融資產係以公允價值衡量。惟合併公司得選擇於原始認列時，將非持有供交易之權益投資指定為透過其他綜合損益按公允價值衡量，除股利收益認列於損益外，其他相關利益及損失係認列於其他綜合損益。

金融負債之認列及衡量

就金融負債方面，其分類及衡量之主要改變係指定為透過損益按公允價值衡量金融負債之後續衡量，該金融負債公允價值變動金額中歸因於該負債之信用風險變動者認列於其他綜合損益，後續不予重分類至損益，其剩餘之公允價值變動金額則列報於損益。若上述關於指定為透過損益按公允價值衡量金融負債之會計處理引發或加劇會計配比不當，則該負債之利益或損失全數列報於損益。

2. IAS 36 之修正「非金融資產可回收金額之揭露」

IASB 於發布 IFRS 13「公允價值衡量」時，同時修正 IAS 36「資產減損」之揭露規定，導致合併公司須於每一報導期間增加揭露資產或現金產生單位之可回收金額。本次 IAS 36 之修正係釐清合併公司僅須於認列或迴轉減損損失當期揭露該等可回收金額。此外，若可回收金額係以現值法計算之公允價值減處分成本衡量，合併公司須增加揭露所採用之折現率。

### 3. 2010-2012 週期之年度改善

IFRS 8 之修正係釐清若合併公司將具有相似經濟特性之營運部門彙總揭露，應於合併財務報告揭露管理階層於運用彙總基準時所作之判斷。此外，該修正亦釐清合併公司僅於部門資產定期提供予主要營運決策者時，始應揭露應報導部門資產總額至企業資產總額之調節資訊。

IAS 24「關係人揭露」之修正係釐清，為合併公司提供主要管理階層服務之管理個體係屬合併公司之關係人，應揭露管理個體提供主要管理階層服務而致報導個體發生之已支付或應支付金額，惟無須揭露該等薪酬之組成類別。

### 4. 2012-2014 週期之年度改善

2012-2014 週期之年度改善修正 IFRS 5「待出售非流動資產及停業單位」、IFRS 7、IAS 19 及 IAS 34 等若干準則。

IFRS 7 之修正提供額外指引，以闡明服務合約是否屬對已移轉金融資產之持續參與。

IAS 19 之修正闡明，於決定用以估計退職後福利折現率之高品質公司債是否具深度市場時，應以合併公司支付福利之相同貨幣計價之公司債市場評估，亦即應以貨幣層級（而非國家或區域層級）進行評估。

除上述影響外，截至本合併財務報告通過發布日止，合併公司仍持續評估其他準則、解釋之修正對財務狀況與財務績效之影響，相關影響待評估完成時予以揭露。

## 四、重大會計政策之彙總說明

### (一) 遵循聲明

本合併財務報告係依照證券發行人財務報告編製準則及經金管會認可之 IFRSs 編製。

### (二) 編製基礎

除按公允價值衡量之金融工具外，本合併財務報告係依歷史成本基礎編製。歷史成本通常係依取得資產所支付對價之公允價值決定。



### (三) 資產與負債區分流動與非流動之標準

流動資產包括：

1. 主要為交易目的而持有之資產；
2. 預期於資產負債表日後 12 個月內實現之資產；及
3. 現金及約當現金（但不包括於資產負債表日後逾 12 個月用以交換或清償負債而受到限制者）。

流動負債包括：

1. 主要為交易目的而持有之負債；
2. 於資產負債表日後 12 個月內到期清償之負債（即使於資產負債表日後至通過發布財務報告前已完成長期性之再融資或重新安排付款協議，亦屬流動負債），以及
3. 不能無條件將清償期限遞延至資產負債表日後至少 12 個月之負債。惟負債之條款可能依交易對方之選擇，以發行權益工具而導致其清償者，並不影響分類。

非屬上述流動資產或流動負債者，係分類為非流動資產或非流動負債。

### (四) 合併基礎

#### 1. 合併報告編製原則

本合併財務報告係包含本公司及由本公司所控制個體（子公司）之財務報告。

合併綜合損益表已適當納入被收購或被處分子公司於當期自收購日起或至處分日止之營運損益。

子公司之財務報告已予適當調整，以使其會計政策與合併公司之會計政策一致。

合併公司各個體間之交易、帳戶餘額、收益及費損於合併時全數予以銷除。

#### 分攤綜合損益總額至非控制權益

子公司之綜合損益總額係歸屬至本公司業主及非控制權益，即使非控制權益因而成為虧損餘額。

## 對子公司所有權權益變動

當合併公司對子公司所有權權益之變動未導致喪失控制者，係作為權益交易處理。合併公司及非控制權益之帳面金額已予調整，以反映其於子公司相對權益之變動。非控制權益之調整金額與所支付或收取對價之公允價值間之差額，係直接認列為權益且歸屬於本公司業主。

### 2. 列入合併財務報告之子公司

本合併財務報告編製主體如下：

投資公司	子公司名稱	業務性質	所持股權百分比		說明	
			103年 12月31日	102年 12月31日		
豐藝電子股份有限公司	勁豐電子股份有限公司	電子製造	88.53%	90%	(1)	
	PROMATE INTERNATIONAL CO., LTD.	投資	100%	100%	(2)	
	HAPPY ON SUPPLY CHAIN MANAGEMENT LTD.	倉儲物流	100%	100%	(3)	
	EAST PROFIT INTERNATIONAL LTD.	電子組裝	70%	70%	(4)	
	PROMATE ELECTRONICS COMPANY USA	電子材料買賣	100%	100%	(5)	
	PROMATE INTERNATIONAL	威豐電子(上海)有限公司	國際貿易	-	100%	(6)
		嘉合豐電子(深圳)有限公司	國際貿易	100%	100%	(7)
		豐藝電子(上海)有限公司	國際貿易	100%	100%	(8)

本公司於 102 年 6 月 10 日股東常會決議；為有效整合本公司集團內部資源爰依企業併購法相關規定，將特定應用產品事業群之資產及負債等分割移轉予本公司百分之百持股之子公司「勁豐電子股份有限公司」(以下稱勁豐公司)，並由勁豐公司以每股 15 元發行新股 8,260 仟股，以取得本公司上開營業、資產及負債，並以 102 年 8 月 1 日為分割基準日，分割讓與之營業價值為 123,900 仟元。

說明：

- (1) 勁豐電子股份有限公司(以下簡稱勁豐公司)成立於 89 年 5 月 29 日，係由豐藝公司持股 88.53%之子公司。主要經營業務為資訊軟體及電子材料之製造、買賣業務及電子資訊供應服務業務等。

- (2) PROMATE INTERNATIONAL CO., LTD (以下簡稱 PROMATE INTERNATIONAL) 於 89 年 10 月 4 日經中華人民共和國香港特別行政區政府核准設立於香港，豐藝公司持有 100% 股權，主要營業項目為一般投資業務。
- (3) HAPPY ON SUPPLY CHAIN MANAGEMENT LTD. (以下簡稱 HAPPY ON 公司) 於 95 年 2 月核准設立於香港，係豐藝公司持股 100% 之子公司，主要營業項目為倉儲物流業務。
- (4) EAST PROFIT INTERNATIONAL LTD. (以下簡稱 EAST PROFIT 公司) 於 96 年 2 月核准設立於香港，係豐藝公司持股 70% 之子公司，主要營業項目為電子零組件之加工及買賣業務。
- (5) PROMATE ELECTRONICS COMPANY USA (以下簡稱 PROMATE USA 公司) 位於美國加州，成立於 100 年 11 月，豐藝公司持有 100% 股權，主要營業項目為電子材料之買賣業務。
- (6) 威豐電子(上海)有限公司(以下簡稱威豐公司)位於中華人民共和國上海市，成立於 91 年 6 月，由豐藝公司之轉投資公司 PROMATE INTERNATIONAL 持股 100% 設立。主要經營業務為國際貿易、轉口貿易、保稅區企業間之貿易及貿易代理。已於 103 年 10 月 20 日註銷。
- (7) 嘉合豐電子(深圳)有限公司(以下簡稱嘉合豐公司)位於中華人民共和國深圳市，成立於 98 年 2 月 10 日。主要經營業務為電子元器件等之進出口業務、經濟信息諮詢及電子產品技術開發與轉讓。
- (8) 豐藝電子(上海)有限公司(以下簡稱豐藝(上海)公司)位於中華人民共和國上海市，成立於 98 年 11 月，由豐藝公司之轉投資公司 PROMATE INTERNATIONAL 持股 100% 設立。主要經營業務為電子元器件等之進出口及相關配套服務。

## (五) 外 幣

各個體編製財務報告時，以個體功能性貨幣以外之貨幣（外幣）交易者，依交易日匯率換算為功能性貨幣記錄。外幣貨幣性項目於每一資產負債表日以收盤匯率換算。

除下列項目外，因交割貨幣性項目或換算貨幣性項目產生之兌換差額，於發生當期認列於損益。

1. 為規避部分匯率風險而進行避險交易所產生之兌換差額；
2. 應收或應付國外營運機構之貨幣性項目，該項目之清償目前既無計畫亦不可能於可預見之未來發生，則其兌換差額原始係認列為其他綜合損益，並於處分淨投資時，自權益重分類至損益。

以公允價值衡量之外幣非貨幣性項目係以決定公允價值當日之匯率換算，所產生之兌換差額列為當期損益，惟屬公允價值變動認列於其他綜合損益者，其產生之兌換差額列於其他綜合損益。

以歷史成本衡量之外幣非貨幣性項目係以交易日之匯率換算，不再重新換算。

於編製合併財務報告時，合併公司國外營運機構之資產及負債以每一資產負債表日匯率換算為新台幣。收益及費損項目係以當期平均匯率換算，所產生之兌換差額認列為其他綜合損益並分別歸屬予本公司業主及非控制權益。

## (六) 存 貨

存貨包括原料、物料、製成品及在製品。存貨係以成本與淨變現價值孰低衡量，比較成本與淨變現價值時除同類別存貨外係以個別項目為基礎。淨變現價值係指在正常情況下之估計售價減除至完工尚需投入之估計成本及完成出售所需之估計成本後之餘額。存貨成本之計算係採加權平均法。

## (七) 投資關聯企業

關聯企業係指合併公司具有重大影響，但非屬子公司或合資權益之企業。

合併公司對關聯企業之投資係採用權益法處理。權益法下，投資關聯企業原始依成本認列，取得日後帳面金額係隨合併公司所享有之關聯企業損益及其他綜合損益份額與利潤分配而增減。此外，針對關聯企業權益之變動係按持股比例認列。

關聯企業發行新股時，合併公司若未按持股比例認購，致使持股比例發生變動，並因而使投資之股權淨值發生增減時，其增減數調整資本公積及採用權益法之投資。惟若未按持股比例認購或取得致使對關聯企業之所有權權益減少者，於其他綜合損益中所認列與該關聯企業有關之金額按減少比例重分類，其會計處理之基礎係與關聯企業若直接處分相關資產或負債所必須遵循之基礎相同；前項調整如應借記資本公積，而採用權益法之投資所產生之資本公積餘額不足時，其差額借記保留盈餘。

取得成本超過合併公司於取得日所享有關聯企業可辨認資產及負債淨公允價值份額之數額列為商譽，該商譽係包含於該投資之帳面金額且不得攤銷；合併公司於取得日所享有關聯企業可辨認資產及負債淨公允價值份額超過取得成本之數額列為當期收益。

合併公司與關聯企業間之逆流、順流及側流交易所產生之損益，僅在與合併公司對關聯企業權益無關之範圍內，認列於合併財務報告。

#### (八) 不動產、廠房及設備

不動產、廠房及設備係以成本認列，後續以成本減除累計折舊及累計減損損失後之金額衡量。

建造中之不動產、廠房及設備係以成本減除累計減損損失後之金額認列。成本包括專業服務費用，且及符合資本化條件之借款成本予以資本化之金額。該等資產於完工並達預期使用狀態時，分類至不動產、廠房及設備之適當類別並開始提列折舊。

自有土地不提列折舊。對於每一重大部分則單獨提列折舊，另不動產、廠房及設備採直線基礎提列折舊，合併公司至少於每一年度結束日對估計耐用年限、殘值及折舊方法進行檢視。會計估計變動之影響係以推延方式處理。

除列不動產、廠房及設備所產生之利益或損失金額，係淨處分價款與該資產帳面金額間之差額，並且認列於當期損益。

#### (九) 無形資產

##### 1. 單獨取得

單獨取得之有限耐用年限無形資產原始以成本衡量，後續係以成本減除累計攤銷及累計減損損失後之金額衡量。合併公司以直線基礎進行攤銷，並且至少於每一年度結束日對估計耐用年限、殘值及折舊方法進行檢視。除合併公司預期於該無形資產經濟年限屆滿前處分該資產外，有限耐用年限無形資產之殘值估計為零。會計估計變動之影響係以推延方式處理。

##### 2. 除 列

除列無形資產所產生之利益或損失金額，係淨處分價款與該資產帳面金額間之差額，並且認列於當期損益。

#### (十) 有形及無形資產（商譽除外）之減損

合併公司於每一資產負債表日評估是否有任何跡象顯示有形及無形資產（商譽除外）可能已減損。若有任一減損跡象存在，則估計該資產之可回收金額。倘無法估計個別資產之可回收金額，合併公司估計該資產所屬現金產生單位之可回收金額。

針對非確定耐用年限及尚未可供使用之無形資產，至少每年進行減損測試，或於有減損跡象時進行減損測試。

可回收金額為公允價值減出售成本與其使用價值之較高者。個別資產或現金產生單位之可回收金額若低於其帳面金額時，將該資產或現金產生單位之帳面金額調減至其可回收金額。

當減損損失於後續迴轉時，該資產或現金產生單位之帳面金額調增至修訂後之可回收金額，惟增加後之帳面金額以不超過該資產或現金產生單位若未於以前年度認列減損損失時所決定之帳面金額（減除攤銷或折舊）。減損損失之迴轉係認列於損益。

#### (十一) 金融工具

金融資產與金融負債於合併公司成為該工具合約條款之一方時認列於合併資產負債表。

原始認列金融資產與金融負債時，若金融資產或金融負債非屬透過損益按公允價值衡量者，係按公允價值加計直接可歸屬於取得或發行金融資產或金融負債之交易成本衡量。直接可歸屬於取得或發行透過損益按公允價值衡量之金融資產或金融負債之交易成本，則立即認列為損益。

## 1. 金融資產

金融資產之慣例交易係採交易日會計認列及除列。

### (1) 衡量種類

合併公司所持有之金融資產種類為透過損益按公允價值衡量之金融資產、備供出售金融資產與放款及應收款。

#### A. 透過損益按公允價值衡量之金融資產

透過損益按公允價值衡量之金融資產包括持有供交易及指定為透過損益按公允價值衡量之金融資產。

合併公司於下列情況下，係將金融資產於原始認列時指定為透過損益按公允價值衡量：

- a. 該指定可消除或重大減少衡量或認列不一致；或
- b. 一組金融資產、金融負債或兩者，依書面之風險管理或投資策略，以公允價值基礎管理並評估其績效，且合併公司內部提供予管理階層之該投資組合資訊，亦以公允價值為基礎。
- c. 將包含一個或多個嵌入式衍生工具之混合（結合）合約整體進行指定。

透過損益按公允價值衡量之金融資產係按公允價值衡量，其再衡量產生之利益或損失（包含該金融資產所產生之任何股利或利息）係認列於損益。

透過損益按公允價值衡量之金融資產若屬於活絡市場無市場報價且其公允價值無法可靠衡量之權益工具投資，及與此種無報價權益工具連結且須以交付該等權益工具交割之衍生工具，後續係以成本減除減損損失後之金額衡量，並單獨列為「以成本衡量之金融資產」。該等金融資產於後續能可靠

衡量公允價值時，係按公允價值再衡量，其帳面金額與公允價值間之差額認列於損益。

#### B. 備供出售金融資產

備供出售金融資產係非衍生金融資產被指定為備供出售，或未被分類為放款及應收款、持有至到期日投資或透過損益按公允價值衡量之金融資產。

備供出售金融資產係按公允價值衡量，備供出售貨幣性金融資產帳面金額之變動中屬外幣兌換損益與以有效利息法計算之利息收入，以及備供出售權益投資之股利，係認列於損益。其餘備供出售金融資產帳面金額之變動係認列於其他綜合損益，於投資處分或確定減損時重分類為損益。

備供出售權益投資之股利於合併公司收款之權利確立時認列。

備供出售金融資產若屬無活絡市場公開報價且公允價值無法可靠衡量之權益工具投資，及與此種無報價權益工具連結且須以交付該等權益工具交割之衍生工具，後續係以成本減除減損損失後之金額衡量，並單獨列為「以成本衡量之金融資產」。該等金融資產於後續能可靠衡量公允價值時，係按公允價值再衡量，其帳面金額與公允價值間之差額認列於其他綜合損益，若有減損時，則認列於損益。

#### C. 放款及應收款

放款及應收款（包括應收帳款、現金及約當現金、無活絡市場之債券投資）係採用有效利息法按攤銷後成本減除減損損失後之金額衡量，惟短期應收帳款之利息認列不具重大性之情況除外。

約當現金包括自取得日起 3 個月內、高度流動性、可隨時轉換成定額現金且價值變動風險甚小之定期存款，係用於滿足短期現金承諾。



## (2) 金融資產之減損

除透過損益按公允價值衡量之金融資產外，合併公司係於每一資產負債表日評估其他金融資產是否有減損客觀證據，當有客觀證據顯示，因金融資產原始認列後發生之單一或多項事項，致使金融資產之估計未來現金流量受損失者，該金融資產即已發生減損。

按攤銷後成本列報之金融資產，如應收帳款及其他應收款，該資產若經個別評估未有客觀減損證據，另再集體評估減損。應收款集體存在之客觀減損證據可能包含合併公司過去收款經驗、集體超過平均授信期間延遲付款增加情況。

按攤銷後成本列報之金融資產之減損損失金額係該資產帳面金額與估計未來現金流量按該金融資產原始有效利率折現之現值間之差額。

按攤銷後成本列報之金融資產於後續期間減損損失金額減少，且經客觀判斷該減少與認列減損後發生之事項有關，則先前認列之減損損失直接或藉由調整備抵帳戶予以迴轉認列於損益，惟該迴轉不得使金融資產帳面金額超過若未認列減損情況下於迴轉日應有之攤銷後成本。

當備供出售權益投資之公允價值低於成本且發生大幅或持久性下跌時，係為客觀減損證據。

其他金融資產客觀減損證據包含發行人或債務人之重大財務困難、違約（例如利息或本金支付之延滯或不償付）、債務人將進入破產或其他財務重整之可能性大增或由於財務困難而使金融資產之活絡市場消失。

當備供出售金融資產發生減損時，原先已認列於其他綜合損益之累計損失金額將重分類至損益。

備供出售權益工具投資已認列於損益之減損損失不得透過損益迴轉。任何認列減損損失後之公允價值回升金額係認列於其他綜合損益。

所有金融資產之減損損失係直接自金融資產之帳面金額中扣除，惟應收帳款係藉由備抵帳戶調降其帳面金額。當判斷應收帳款無法收回時，係沖銷備抵帳戶。原先已沖銷而後續收回之款項則貸記備抵帳戶。除因應收帳款無法收回而沖銷備抵帳戶外，備抵帳戶帳面金額之變動認列於損益。

### (3) 金融資產之除列

合併公司僅於對來自金融資產現金流量之合約權利失效，或已移轉金融資產且該資產所有權之幾乎所有風險及報酬已移轉予其他企業時，始將金融資產除列。

於一金融資產整體除列時，其帳面金額與所收取對價加計已認列於其他綜合損益之任何累計利益或損失之總和間之差額係認列於損益。

## 2. 權益工具

合併公司發行之債務及權益工具係依據合約協議之實質與金融負債及權益工具之定義分類為金融負債或權益。

合併公司發行之權益工具係以取得之價款扣除直接發行成本後之金額認列。

再取回本公司本身之權益工具係於權益項下認列與減除。購買、出售、發行或註銷本公司本身之權益工具不認列於損益。

## 3. 金融負債

### (1) 後續衡量

除下列情況外，所有金融負債係以有效利息法按攤銷後成本衡量：

#### A. 透過損益按公允價值衡量之金融負債

透過損益按公允價值衡量之金融負債包含持有供交易及指定為透過損益按公允價值衡量。

合併公司於下列情況下，係將金融負債於原始認列時指定為透過損益按公允價值衡量：

a. 該指定可消除或重大減少衡量或認列之不一致；或

b. 一組金融資產、金融負債或兩者，依書面之風險管理或投資策略，以公允價值基礎管理並評估其績效，且合併公司內部提供予管理階層之該投資組合資訊，亦以公允價值為基礎。

c. 將包含一個或多個嵌入式衍生工具之混合（結合）合約整體進行指定。

透過損益按公允價值衡量之金融負債係按公允價值衡量，其再衡量產生之利益或損失（包含該金融負債所支付之任何股利或利息）係認列於損益。

#### (2) 金融負債之除列

除列金融負債時，其帳面金額與所支付對價（包含任何所移轉之非現金資產或承擔之負債）間之差額認列為損益。

#### 4. 衍生工具

合併公司簽訂之衍生工具包括遠期外匯合約，用以管理合併公司之匯率風險。

衍生工具於簽訂衍生工具合約時，原始以公允價值認列，後續於資產負債表日按公允價值再衡量，後續衡量產生之利益或損失直接列入損益，然指定且為有效避險工具之衍生工具，其認列於損益之時點則將視避險關係之性質而定。當衍生工具之公允價值為正值時，列為金融資產；公允價值為負值時，列為金融負債。

#### (十二) 負債準備

認列為負債準備之金額係考量義務之風險及不確定性，而為資產負債表日清償義務所需支出之最佳估計。負債準備係以清償義務之估計現金流量折現值衡量。

#### 保 固

於銷售合約下之保固義務係依管理階層對清償合併公司義務所需支出之最佳估計，於相關商品認列收入時認列。

### (十三) 收入認列

收入係按已收或應收對價之公允價值衡量，並扣除估計之客戶退貨、折扣及其他類似之折讓。銷貨退回係依據以往經驗及其他攸關因素合理估計未來之退貨金額提列。

#### 1. 商品之銷售

銷售商品係於下列條件完全滿足時認列收入：

- (1) 合併公司已將商品所有權之重大風險及報酬移轉予買方；
- (2) 合併公司對於已經出售之商品既不持續參與管理，亦未維持有效控制；
- (3) 收入金額能可靠衡量；
- (4) 與交易有關之經濟效益很有可能流入合併公司；及
- (5) 與交易有關之已發生或將發生之成本能可靠衡量。

去料加工時，加工產品所有權之重大風險及報酬並未移轉，是以去料時不作銷貨處理。

#### 2. 股利收入及利息收入

投資所產生之股利收入係於股東收款之權利確立時認列，惟前提係與交易有關之經濟效益很有可能流入合併公司，且收入金額能可靠衡量。

金融資產之利息收入係於經濟效益很有可能流入合併公司，且收入金額能可靠衡量時認列。利息收入係依時間之經過按流通在外本金與所適用之有效利率採應計基礎認列。

### (十四) 租 賃

當租賃條款係移轉附屬於資產所有權之幾乎所有風險與報酬予承租人，則將其分類為融資租賃。所有其他租賃則分類為營業租賃。

#### 合併公司為承租人

營業租賃給付係按直線基礎於租賃期間內認列為費用。營業租賃下，或有租金於發生當期認列為費用。

### (十五) 退職後福利

屬確定提撥退休計畫之退休金，係於員工提供服務之期間，將應提撥之退休金數額認列為當期費用。

屬確定福利退休計畫之退休金，提供福利之成本係使用預計單位福利法進行精算評價。前期服務成本於福利已既得之範圍內立即認列，非屬已既得之部分則於福利成為既得前之平均期間內，以直線基礎攤銷。

應計退休金負債係代表確定福利義務之現值、調整未認列前期服務成本，並減除計畫資產公允價值後之金額。任何依此方式計算所產生之資產，不得超過累積未認列前期服務成本，加上該計畫之可得退還資金及可減少未來提撥金之現值。

確定福利退休計畫發生縮減或清償時，認列縮減或清償之損益。

#### (十六) 股份基礎給付協議員工認股權

##### 合併公司給與員工之員工認股權

對員工之權益交割股份基礎給付，係以給與日權益工具之公允價值衡量。

員工認股權係按給與日所決定之公允價值及預期既得員工認股權之最佳估計數量，於既得期間內以直線基礎認列費用，並同時調整資本公積—員工認股權。若其於給與日立即既得，係於給與日全數認列費用。

合併公司於每一資產負債表日修正預期既得之員工認股權估計數量。若有修正原估計數量，其影響數係認列為損益，使累計費用反映修正之估計數，並相對調整資本公積—員工認股權。

#### (十七) 所得稅

所得稅費用係當期所得稅及遞延所得稅之總和。

##### 1. 當期所得稅

依所得稅法規定計算之未分配盈餘加徵 10%所得稅列為股東會決議年度之所得稅費用。

以前年度應付所得稅之調整，列入當期所得稅。

##### 2. 遞延所得稅

遞延所得稅係依合併財務報表帳載資產及負債帳面金額與計算課稅所得之課稅基礎二者所產生之暫時性差異予以認列。遞延所得稅負債一般係就所有應課稅暫時性差異予以認列，而遞延所得稅資產則於很有可能課稅所得以供可減除暫時性差異等支出所產生之

所得稅抵減使用時認列。暫時性差異係由其他資產及負債原始認列（不包括企業合併）所產生，且交易當時既不影響課稅所得亦不影響會計利潤者，不認列為遞延所得稅資產及負債。

與投資子公司、關聯企業及合資權益相關之應課稅暫時性差異皆認列遞延所得稅負債，惟合併公司若可控制暫時性差異迴轉之時間點，且該暫時性差異很有可能於可預見之未來不會迴轉者除外。與此類投資及權益有關之可減除暫時性差異所產生之遞延所得稅資產，僅於其很有可能具有足夠課稅所得用以實現暫時性差異之利益，且於可預見之未來預期將迴轉的範圍內，予以認列。

遞延所得稅資產之帳面金額於每一資產負債表日予以重新檢視，並針對已不再很有可能具有足夠之課稅所得以供其回收所有或部分資產者，調減帳面金額。原未認列為遞延所得稅資產者，亦於每一資產負債表日予以重新檢視，並在未來很有可能產生課稅所得以供其回收所有或部分資產者，調增帳面金額。

遞延所得稅資產及負債係以預期負債清償或資產實現當期之稅率衡量，該稅率係以資產負債表日已立法或已實質性立法之稅率及稅法為基礎。遞延所得稅負債及資產之衡量係反映企業於資產負債表日預期回收或清償其資產及負債帳面金額之方式所產生之租稅後果。

### 3. 本期之當期及遞延所得稅

當期及遞延所得稅係認列於損益，惟與認列於其他綜合損益或直接計入權益之項目相關之當期及遞延所得稅係分別認列於其他綜合損益或直接計入權益。若當期所得稅或遞延所得稅係自企業合併所產生，其所得稅影響數納入企業合併之會計處理。

## 五、重大會計判斷、估計及假設不確定性之主要來源

合併公司於採用附註四所述之會計政策時，對於不易自其他來源取得資產及負債帳面金額之相關資訊，管理階層必須基於歷史經驗及其他攸關因素作出相關之判斷、估計及假設。實際結果可能與估計有所不同。

管理階層將對估計與基本假設係持續檢視。若估計之修正僅影響當期，則於會計估計修正當期認列。若會計估計之修正同時影響當期及未來期間，則於估計修正當期及未來期間認列。

### (一) 所得稅

截至 103 年及 102 年 12 月 31 日止，與未使用課稅損失有關之遞延所得稅資產帳面金額分別為 49,470 仟元及 33,256 仟元。由於未來獲利之不可預測性。遞延所得稅資產之可實現性主要視未來能否有足夠之獲利或應課稅暫時性差異而定。若未來實際產生之獲利少於預期，可能會產生重大遞延所得稅資產之迴轉，該等迴轉係於發生期間認列為損益。

### (二) 應收帳款之估計減損

當有客觀證據顯示減損跡象時，合併公司會考量未來現金流量之估計。減損損失之金額係以該資產之帳面金額及估計未來現金流量(排除尚未發生之未來信用損失)按該金融資產之原始有效利率折現之現值間的差額衡量。若未來實際現金流量少於預期，可能會產生重大減損損失，請參閱附註十。

### (三) 其他金融工具之公允價值

如附註三十所述，合併公司管理階層運用判斷以選定用以估計於活絡市場無市場報價金融工具之適當評價技術。合併公司係採用市場參與者所通用之評價技術。未上市(櫃)權益工具之公允價值估計中包括非由可觀察市場價格或利率支持之假設。截至 103 年及 102 年 12 月 31 日止，該等權益工具之帳面金額分別為 9,375 仟元及 10,657 仟元。評價技術所使用之詳細假設係揭露於附註三十。合併公司管理階層認為所選定之評價技術及假設可適當用以決定金融工具之公允價值。

(四) 不動產、廠房及設備之耐用年限

參閱上述附註四(八)所述，合併公司於每一資產負債表日檢視不動產、廠房及設備之估計耐用年限。合併公司本期並未變更不動產、廠房及設備之耐用年限。

(五) 存貨之減損

存貨淨變現價值係正常營業過程中之估計售價減除至完工尚需投入之估計成本及完成出售所需之估計成本後之餘額估計，該等估計係依目前市場狀況及類似產品之歷史銷售經驗評估，市場情況之改變可能重大影響該等估計結果。

(六) 確定福利計畫之認列

確定福利退休計畫應認列之退休金費用及應計退休金負債係使用預計單位福利法進行精算評價，其採用之精算假設包括折現率、員工離職率及長期平均調薪率之估計，若該等估計因市場與經濟情況之改變而有所變動，可能會重大影響應認列之費用與負債金額。

(七) 負債準備

附註十九說明合併公司將商品出售給一主要客戶後，依銷售商品合約約定，合併公司管理階層對於因保固義務所導致未來經濟效益流出最佳估計數之現值。該估計係以歷史保固經驗為基礎，並因新原料、製程變動或其他影響產品品質之事件而進行調整。

於進行該等判斷時，管理階層已充分考量商品銷售收入認列條件，尤其考量合併公司是否已移轉商品所有權之重大風險及報酬給買方。經詳細量化合併公司之重工負債，並考量客戶依協商結果不得額外要求進一步重工或請求更換商品後，管理階層確信重大風險及報酬已移轉，故收入於當期認列應屬適當，同時，亦認列重工成本負債準備。



六、現金及約當現金

	<u>103年12月31日</u>	<u>102年12月31日</u>
庫存現金及週轉金	\$ 497	\$ 701
銀行支票及活期存款	1,197,710	1,337,101
約當現金		
原始到期日在3個月以內之		
銀行定期存款	<u>7,260</u>	<u>16,903</u>
	<u>\$ 1,205,467</u>	<u>\$ 1,354,705</u>

七、透過損益按公允價值衡量之金融工具

	<u>103年12月31日</u>	<u>102年12月31日</u>
<u>透過損益按公允價值衡量之</u>		
<u>金融資產—流動</u>		
持有供交易		
衍生工具（未指定避險）		
—遠期外匯合約(一)	\$ 4,653	\$ 1,839
非衍生金融資產		
—國內上市（櫃）股票	<u>2,826</u>	<u>4,758</u>
<u>透過損益按公允價值衡量之金</u>		
<u>融資產—流動</u>	<u>\$ 7,479</u>	<u>\$ 6,597</u>
<u>透過損益按公允價值衡量之</u>		
<u>金融負債—流動</u>		
持有供交易		
衍生工具（未指定避險）		
—遠期外匯合約(一)	<u>\$ 259</u>	<u>\$ -</u>

(一) 於資產負債表日未適用避險會計且尚未到期之遠期外匯合約如下：

	幣 別	到 期 期 間	合 約 金 額 ( 仟 元 )
<u>103年12月31日</u>			
預購遠期外匯	新台幣兌美元	104.01.07-104.03.05	NTD\$ 375,394 /USD\$ 12,000
預售遠期外匯	美元兌新台幣	104.01.12-104.01.23	USD\$ 1,500 /NTD\$ 47,244
<u>102年12月31日</u>			
預購遠期外匯	新台幣兌美元	103.01.07-103.03.17	NTD\$ 173,724 /USD\$ 5,900
預售遠期外匯	美元兌新台幣	103.01.10-103.01.20	USD\$ 2,000 /NTD\$ 59,882

合併公司 103 及 102 年度從事遠期外匯交易之目的，主要係為規避外幣資產及負債因匯率波動產生之風險。

八、備供出售金融資產

	<u>103年12月31日</u>	<u>102年12月31日</u>
備供出售金融資產－非流動		
國內上市（櫃）公司股權投資		
聯陽半導體股份有限公司	\$ 169	\$ 114
國內非上市（櫃）普通股		
恆耀電子股份有限公司	9,375	9,375
艾迪訊科技股份有限公司	-	1,282
悠遊云股份有限公司	-	-
國外非上市（櫃）特別股		
ALWAYS POSITIVE SOLAR SILICON, INC.	-	-
JAM TECHNOLOGIES INC.	-	-
	<u>\$ 9,544</u>	<u>\$ 10,771</u>

本公司於 103 及 102 年度對上述以備供出售金融資產提列減損損失分別為艾迪訊科技公司 1,282 仟元及悠遊云公司 1,469 仟元。

九、無活絡市場之債券投資

	<u>103年12月31日</u>	<u>102年12月31日</u>
原始到期日超過 3 個月之定期存款－流動	<u>\$ 10,177</u>	<u>\$ 15,708</u>

(一) 103 及 102 年度原始到期日超過 3 個月之定期存款市場利率區間分別為年利率 0.8%~2.8% 及 0.48%~1.34%。

(二) 無活絡市場之債券投資質押之資訊，參閱附註三二。

十、應收票據、應收帳款及其他應收款

	103年12月31日	102年12月31日
<u>應收票據</u>		
應收票據—因營業而發生	\$ 69,836	\$ 69,437
減：備抵呆帳	-	-
	<u>\$ 69,836</u>	<u>\$ 69,437</u>
<u>應收帳款</u>		
應收帳款	\$ 2,477,160	\$ 2,566,725
減：備抵呆帳	( 27,424)	( 25,049)
	<u>\$ 2,449,736</u>	<u>\$ 2,541,676</u>
<u>催收款</u>		
催收款	\$ 13,939	\$ 13,939
減：備抵呆帳	( 13,939)	( 13,939)
	<u>\$ -</u>	<u>\$ -</u>
<u>其他應收款</u>		
應收帳款讓售保留款	\$ 649,035	\$ 565,380
其 他	36,773	66,265
	<u>\$ 685,808</u>	<u>\$ 631,645</u>

催收款帳列其他資產項下。

應收帳款

合併公司對商品銷售之平均授信期間為 90~150 天。由於歷史經驗顯示帳齡逾期 270 天之應收帳款無法收回，合併公司對於帳齡逾期 270 天之應收帳款認列 100%備抵呆帳，對於帳齡逾期在 270 天內之應收帳款，其備抵呆帳係參考應收帳款帳齡及回收可能性評估提列。合併公司於決定應收帳款可回收性時，依據對客戶之應收帳款帳齡分析、應收帳款保險承保狀況、信用評核結果及經濟環境變化等因素。

合併公司無已逾期但未減損之應收帳款。

應收帳款（含催收款）之備抵呆帳變動資訊如下：

	群 組 評 估 減 損 損 失
102 年 1 月 1 日 餘 額	\$ 40,614
減：本期迴轉呆帳費用	( 1,886)
外幣換算差額	260
102 年 12 月 31 日 餘 額	<u>\$ 38,988</u>

(接次頁)

(承前頁)

	群 組 評 估
	減 損 損 失
103年1月1日餘額	\$ 38,988
加：本期提列呆帳費用	2,100
減：本期迴轉呆帳費用	-
外幣換算差額	<u>275</u>
103年12月31日餘額	<u>\$ 41,363</u>

截至103年及102年12月31日止，無已進行清算或處於重大財務困難之帳款。

合併公司讓售應收帳款之相關資訊如下：

交 易 對 象	讓 售 金 額	預 支 金 額	保 留 款 金 額	額 度
<u>103年12月31日</u>				
第一銀行	\$ 102,470	\$ 76,949	\$ 25,521	\$ 205,725
永豐商業銀行	309,260	93,550	215,710	730,000
台新國際商業銀行	443,702	200,157	243,545	813,000
彰化銀行	36,906	6,369	30,537	41,145
玉山銀行	148,703	98,052	50,651	284,850
日盛銀行	4,629	-	4,629	50,000
匯豐銀行	459,145	380,703	78,442	680,475
	<u>\$1,504,815</u>	<u>\$ 855,780</u>	<u>\$ 649,035</u>	
<u>102年12月31日</u>				
第一銀行	\$ 31,894	\$ -	\$ 31,894	\$ 193,732
永豐商業銀行	357,231	180,188	177,043	730,000
台新國際商業銀行	462,473	179,065	283,408	813,000
彰化銀行	24,590	17,348	7,242	38,747
玉山銀行	112,799	55,044	57,755	268,245
日盛銀行	3,137	-	3,137	50,000
匯豐銀行	32,670	27,769	4,901	44,708
	<u>\$1,024,794</u>	<u>\$ 459,414</u>	<u>\$ 565,380</u>	

上述額度可循環使用。

上述103年及102年12月31日止債權出售之利率區間分別為0.89%~1.4%及1.01%~1.55%。

依讓售合約之約定，因商業糾紛（如銷貨退回或折讓等）而產生之損失由合併公司承擔，因信用風險而產生之損失則由該等銀行承擔。合併公司提供本票為應收帳款讓售之擔保，請參閱附註三三。

讓售應收帳款保留款帳列於其他應收款下。本合併公司 102 年 12 月底之讓售應收帳款均已收回。

十一、存 貨

	<u>103年12月31日</u>	<u>102年12月31日</u>
零 組 件	\$ 89,090	\$ 53,785
商 品 存 貨	<u>3,158,472</u>	<u>2,556,506</u>
	<u>\$ 3,247,562</u>	<u>\$ 2,610,291</u>

103 及 102 年度與存貨相關之銷貨成本分別為 18,688,295 仟元及 18,458,837 仟元。

103 及 102 年度之銷貨成本分別包括存貨跌價損失 45,878 仟元及 7,783 仟元、存貨報廢損失 12,525 仟元及 2,810 仟元、存貨盤（虧）盈 0 仟元及 (58) 仟元。

截至 103 年及 102 年 12 月 31 日止，無預期超過 12 個月以後回收之存貨。

十二、採用權益法之投資

	<u>103年12月31日</u>	<u>102年12月31日</u>
投資關聯企業	<u>\$ 16,337</u>	<u>\$ 11,042</u>
<u>投資關聯企業</u>		
非上市（櫃）公司	<u>103年12月31日</u>	<u>102年12月31日</u>
豐碩創投股份有限公司	\$ 16,337	\$ 11,042
悠游云股份有限公司	-	-
	<u>\$ 16,337</u>	<u>\$ 11,042</u>

合併公司於資產負債表日對關聯企業之所有權權益及表決權百分比如下：

<u>公 司 名 稱</u>	<u>103年12月31日</u>	<u>102年12月31日</u>
豐碩創投股份有限公司	21.62%	21.62%
悠游云股份有限公司	12.70%	12.70%

有關合併公司之關聯企業彙整性財務資訊如下：

	103年12月31日	102年12月31日
總資產	<u>\$ 75,397</u>	<u>\$ 50,910</u>
總負債	<u>\$ -</u>	<u>\$ -</u>
	103年度	102年度
本期營業收入	<u>\$ -</u>	<u>\$ -</u>
本期淨利	<u>(\$ 1,801)</u>	<u>(\$ 1,765)</u>

合併公司對悠游云股份有限公司 44%權益之投資，於 102 年第 1 季前原採權益法評價，102 年 4 月因悠游云股份有限公司先減資退回股款 1,751 仟元，彌補虧損後現金增資合併公司未依持股比例認購，對悠游云股份有限公司降為 12.7% 股權而喪失重大影響力，變更為備供出售金融資產－非流動項下，詳附註八。此交易所產生認列於損益之金額，已置於處分採權益法之投資損失項下，計算如下：

處分價款	\$ 1,751
加：剩餘投資之公允價值（12.7%）	-
減：喪失重大影響當日之投資帳面金額	( 4,000)
加／減：採權益法之關聯企業之其他綜合損益份額	<u>780</u>
認列之利益（損失）	<u>(\$ 1,469)</u>

採用權益法之投資及合併公司對其所享有之損益及其他綜合損益份額，係按未經會計師查核之財務報告計算，惟合併公司管理階層認為上述被投資公司財務報告未經會計師查核，尚不致產生重大之影響。

### 十三、不動產、廠房及設備

成 本	自有土地	建築物	機器設備	運輸設備	生財器具	什項設備	合 計
102年1月1日餘額	\$ 205,987	\$ 186,615	\$ 16,612	\$ 6,115	\$ 25,707	\$ 89,329	\$ 530,365
增 添	-	-	195	2,484	4,580	4,955	12,214
處 分	-	-	( 117)	( 390)	( 10,676)	-	( 11,183)
重分類	-	-	-	-	-	( 2,453)	( 2,453)
淨兌換差額	-	1,567	-	188	160	33	1,948
102年12月31日餘額	<u>\$ 205,987</u>	<u>\$ 188,182</u>	<u>\$ 16,690</u>	<u>\$ 8,397</u>	<u>\$ 19,771</u>	<u>\$ 91,864</u>	<u>\$ 530,891</u>
累計折舊及減損							
102年1月1日餘額	\$ -	\$ 19,592	\$ 8,009	\$ 4,232	\$ 17,967	\$ 59,753	\$ 109,553
折舊費用	-	6,973	3,532	825	2,973	11,917	26,220
處 分	-	-	( 117)	( 390)	( 10,676)	-	( 11,183)
重分類	-	-	-	-	-	( 2,644)	( 2,644)
淨兌換差額	-	( 237)	-	31	( 74)	38	( 242)
102年12月31日餘額	<u>\$ -</u>	<u>\$ 26,328</u>	<u>\$ 11,424</u>	<u>\$ 4,698</u>	<u>\$ 10,190</u>	<u>\$ 69,064</u>	<u>\$ 121,704</u>
102年12月31日淨額	<u>\$ 205,987</u>	<u>\$ 161,854</u>	<u>\$ 5,266</u>	<u>\$ 3,699</u>	<u>\$ 9,581</u>	<u>\$ 22,800</u>	<u>\$ 409,187</u>

(接次頁)

(承前頁)

	自有土地	建築物	機器設備	運輸設備	生財器具	什項設備	合計
成本							
103年1月1日餘額	\$ 205,987	\$ 188,182	\$ 16,690	\$ 8,397	\$ 19,771	\$ 91,864	\$ 530,891
增添	-	-	10,441	11,079	6,968	3,108	31,596
處分	-	-	-	( 1,183)	-	-	( 1,183)
重分類	-	-	( 401)	-	6,444	849	6,892
淨兌換差額	-	1,759	2	406	298	40	2,505
103年12月31日餘額	<u>\$ 205,987</u>	<u>\$ 189,941</u>	<u>\$ 26,732</u>	<u>\$ 18,699</u>	<u>\$ 33,481</u>	<u>\$ 95,861</u>	<u>\$ 570,701</u>
累計折舊及減損							
103年1月1日餘額	\$ -	\$ 26,328	\$ 11,424	\$ 4,698	\$ 10,190	\$ 69,064	\$ 121,704
折舊費用	-	6,581	2,308	2,313	4,806	8,064	24,072
處分	-	-	-	( 1,183)	-	-	( 1,183)
認列減損損失	-	-	-	-	-	3,708	3,708
重分類	-	-	( 6)	-	4	2	-
淨兌換差額	-	349	-	219	248	39	855
103年12月31日餘額	<u>\$ -</u>	<u>\$ 33,258</u>	<u>\$ 13,726</u>	<u>\$ 6,047</u>	<u>\$ 15,248</u>	<u>\$ 80,877</u>	<u>\$ 149,156</u>
103年12月31日淨額	<u>\$ 205,987</u>	<u>\$ 156,683</u>	<u>\$ 13,006</u>	<u>\$ 12,652</u>	<u>\$ 18,233</u>	<u>\$ 14,984</u>	<u>\$ 421,545</u>

截至 103 年 12 月 31 日對不動產、廠房及設備認列之減損損失為 3,708 仟元，其係歸因於固定資產項下什項設備－出租資產撤回不再出租，其後續可回收金額小於帳面價值。該減損損失已列入合併綜合損益表之其他利益及損失項下。

合併公司之不動產、廠房及設備係以直線基礎按下列耐用年數計提折舊：

建築物	20 至 61 年
機器設備	3 至 7 年
運輸設備	4 至 6 年
生財器具	3 至 10 年
什項設備	3 至 20 年

合併公司建築物之重大組成部分主要有廠房主建物及機電動力設備，並分別按其耐用年限 30 年及 25 年予以計提折舊。

合併公司設定質押作為借款擔保之不動產、廠房及設備金額，請參閱附註三二。

十四、其他無形資產

	<u>電腦軟體成本</u>
<u>成 本</u>	
102年1月1日餘額	\$ 42,933
單獨取得	520
重分類	514
匯率影響數	<u>10</u>
102年12月31日餘額	<u>43,977</u>
<u>累計攤銷及減損</u>	
102年1月1日餘額	( 31,672)
攤銷費用	( 6,574)
重分類	1,534
匯率影響數	<u>-</u>
102年12月31日餘額	( <u>36,712</u> )
	<u>\$ 7,265</u>
 <u>成 本</u>	
103年1月1日餘額	\$ 43,977
單獨取得	1,562
本期重分類	648
匯率影響數	<u>14</u>
103年12月31日餘額	<u>46,201</u>
<u>累計攤銷及減損</u>	
103年1月1日餘額	( 36,712)
攤銷費用	( 4,435)
匯率影響數	( <u>4</u> )
103年12月31日餘額	( <u>41,151</u> )
	<u>\$ 5,050</u>

上述有限耐用年限無形資產係以直線基礎按下列耐用年數計提攤銷費用：

電腦軟體成本

8年



十五、其他資產

	<u>103年12月31日</u>	<u>102年12月31日</u>
<u>流動</u>		
預付款	\$ 23,349	\$ 21,823
留抵稅額	55,871	6,507
代付款	620	11,621
其他	<u>2,909</u>	<u>267</u>
	<u>\$ 82,749</u>	<u>\$ 40,218</u>
<u>非流動</u>		
預付設備款	\$ 3,140	\$ 7,769
存出保證金	<u>5,066</u>	<u>6,977</u>
	<u>\$ 8,206</u>	<u>\$ 14,746</u>

十六、借 款

(一) 短期借款

	<u>103年12月31日</u>	<u>102年12月31日</u>
<u>擔保借款 (附註三一)</u>		
— 銀行借款(1)	\$ 705,000	\$ 525,000
— 應付遠期信用狀借款(2)	<u>560,089</u>	<u>629,434</u>
	<u>\$ 1,265,089</u>	<u>\$ 1,154,434</u>

1. 銀行週轉性借款之利率於 103 年及 102 年 12 月 31 日分別為 1.17% ~1.24% 及 1.18%~1.2%。
2. 應付遠期信用狀借款之利率於 103 年及 102 年 12 月 31 日分別為 0.79%~1.15% 及 0.942%~1.747%。

(二) 應付短期票券

	<u>103年12月31日</u>	<u>102年12月31日</u>
應付商業本票	\$140,000	\$140,000
減：應付短期票券折價	<u>-</u>	<u>-</u>
	<u>\$140,000</u>	<u>\$140,000</u>

尚未到期之應付短期票券如下：

103年12月31日

<u>保證／承兌機構</u>	<u>票面金額</u>	<u>折價金額</u>	<u>帳面金額</u>
<u>應付商業本票</u>			
中華票券	\$ 60,000	\$ -	\$ 60,000
台灣票券	40,000	-	40,000
國際票券	40,000	-	40,000
	<u>\$ 140,000</u>	<u>\$ -</u>	<u>\$ 140,000</u>

102年12月31日

<u>保證／承兌機構</u>	<u>票面金額</u>	<u>折價金額</u>	<u>帳面金額</u>
<u>應付商業本票</u>			
中華票券	\$ 60,000	\$ -	\$ 60,000
台灣票券	40,000	-	40,000
國際票券	40,000	-	40,000
	<u>\$ 140,000</u>	<u>\$ -</u>	<u>\$ 140,000</u>

應付商本票之利率於103年及102年12月31日分別為1.148%~1.188%及1.108%~1.198%。

(三) 長期借款

	<u>103年12月31日</u>	<u>102年12月31日</u>
<u>擔保借款</u>		
銀行借款	\$137,896	\$160,407
減：列為一年內到期部分	( <u>23,500</u> )	( <u>23,500</u> )
長期借款	<u>\$114,396</u>	<u>\$136,907</u>

該銀行借款係以合併公司自有土地及建築物及定存單抵押擔保（參閱附註三二），借款到期日為109年9月30日，截至103年及102年12月31日止，有效年利率分別為1.88%及1.86%。

十七、應付票據及應付帳款

	<u>103年12月31日</u>	<u>102年12月31日</u>
<u>應付票據</u>		
應付票據—因營業而發生	<u>\$ 131</u>	<u>\$ 2,306</u>
<u>應付帳款</u>		
應付帳款—因營業而發生	<u>\$ 2,460,181</u>	<u>\$ 2,208,983</u>

十八、其他負債

	<u>103年12月31日</u>	<u>102年12月31日</u>
<u>流 動</u>		
其他應付款		
應付佣金	\$ 26,139	\$ 23,213
應付薪資及獎金	105,972	96,652
員工紅利及董監酬勞	102,016	82,923
應付運費	21,931	12,327
應付股利	2,145	519
其 他	<u>38,030</u>	<u>56,031</u>
	<u>\$296,233</u>	<u>\$271,665</u>
其他負債		
預收貨款	\$ 96,120	\$110,948
其 他	<u>3,321</u>	<u>13,772</u>
	<u>\$ 99,441</u>	<u>\$124,720</u>
<u>非 流 動</u>		
存入保證金	<u>\$ 1,050</u>	<u>\$ 1,190</u>

十九、負債準備

	<u>103年12月31日</u>	<u>102年12月31日</u>
<u>流 動</u>		
員工福利(一)	\$ 8,704	\$ 8,101
保固(二)	51,694	29,464
退貨及折讓(三)	<u>78,227</u>	<u>64,833</u>
	<u>\$138,625</u>	<u>\$102,398</u>

- (一) 員工福利負債準備係包含員工既得長期服務休假權利之估列。
- (二) 保固負債準備係依銷售商品合約約定，合併公司管理階層對於因保固義務所導致未來經濟效益流出最佳估計數之現值。該估計係以歷史保固經驗為基礎，並因新原料、製程變動或其他影響產品品質之事件而進行調整。
- (三) 退貨及折讓之負債準備係依歷史經驗、管理階層之判斷及其他已知原因估計可能發生之產品退回及折讓，並於相關產品出售當年度認列為營業收入之減項。

## 二十、退職後福利計畫

### (一) 確定提撥計畫

合併公司中之本公司及勁豐公司所適用「勞工退休金條例」之退休金制度，係屬政府管理之確定提撥退休計畫，依員工每月薪資 6% 提撥退休金至勞工保險局之個人專戶。

合併公司於中國大陸之子公司之員工，係屬中國大陸政府營運之退休福利計畫成員。該子公司須提撥薪資成本之特定比例至退休福利計畫，以提供該計畫資金。合併公司對於此政府營運之退休福利計畫之義務僅為提撥特定金額。

### (二) 確定福利計畫

合併公司中之本公司及勁豐公司所適用我國「勞動基準法」之退休金制度，係屬確定福利退休計畫。員工退休金之支付，係根據服務年資及核准退休日前 6 個月平均工資計算。按員工每月薪資總額 2% 提撥員工退休基金，交由勞工退休準備金監督委員會以該委員會名義存入台灣銀行之專戶。

合併公司之計畫資產及確定福利義務現值，係由合格精算師進行精算。精算評價於衡量日之主要假設列示如下：

	<u>103年12月31日</u>	<u>102年12月31日</u>
折現率	1.875%	1.875%
計畫資產之預期報酬率	2.20%	2.20%
薪資預期增加率	2.25%	2.25%

計畫資產之整體預期報酬率係根據歷史報酬趨勢以及精算師對於相關義務存續期間內，該資產所處市場之預測，並考量前述計畫資產之運用及最低收益之影響所作之估計。

有關確定福利計畫所認列之損益金額列示如下：

	<u>103年度</u>	<u>102年度</u>
當期服務成本	\$ 1,659	\$ 648
利息成本	1,305	1,079
計畫資產預期報酬	( 708 )	( 629 )
	<u>\$ 1,256</u>	<u>\$ 1,098</u>

(接次頁)

(承前頁)

	103年度	102年度
依功能別彙總		
營業成本	\$ 63	\$ 170
推銷費用	889	474
管理費用	286	321
研發費用	18	133
	<u>\$ 1,256</u>	<u>\$ 1,098</u>

於 103 及 102 年度，合併公司分別認列(5,177)仟元及(4,419)仟元精算損益於其他綜合損益。截至 103 年及 102 年 12 月 31 日止，精算損益認列於其他綜合損益之累積金額分別為(15,009)仟元及(9,832)仟元。

合併公司因確定福利計畫所產生之義務列入合併資產負債表之金額列示如下：

	103年12月31日	102年12月31日
已提撥確定福利義務之現值	(\$ 76,837)	(\$ 69,620)
計畫資產之公允價值	<u>37,207</u>	<u>34,326</u>
提撥短絀	( 39,630)	( 35,294)
年底確定福利義務	<u>(\$ 39,630)</u>	<u>(\$ 35,294)</u>

確定福利義務現值之變動列示如下

	103年度	102年度
年初確定福利義務	\$ 69,620	\$ 63,704
當期服務成本	659	648
利息成本	1,306	1,079
精算(利益)損失	<u>5,252</u>	<u>4,189</u>
期末確定福利義務	<u>\$ 76,837</u>	<u>\$ 69,620</u>

計畫資產現值之變動列示如下：

	103年度	102年度
年初計畫資產公允價值	\$ 34,326	\$ 32,007
計畫資產預期報酬	708	629
精算利益(損失)	75	( 214)
雇主提撥數	<u>2,098</u>	<u>1,904</u>
年底計畫資產公允價值	<u>\$ 37,207</u>	<u>\$ 34,326</u>

計畫資產之主要類別於資產負債表日公允價值之百分比係依勞動部勞動基金運用局網站公布之基金資產配置資訊為準：

	103年12月31日	102年12月31日
現 金	19.12	22.86
短期票券	2.44	4.10
貨幣型基金	1.81	-
債 券	10.82	9.37
固定收益類	15.01	18.11
權益證券	48.06	44.77
其 他	2.74	0.79
	<u>100.00</u>	<u>100.00</u>

合併公司 103 年及 102 年 12 月 31 日揭露經驗調整之歷史資訊：

	103年12月31日	102年12月31日
確定福利義務現值	(\$ 76,837)	(\$ 69,620)
計畫資產公允價值	<u>\$ 37,207</u>	<u>\$ 34,326</u>
提撥短絀	(\$ 39,630)	(\$ 35,294)
計畫負債之經驗調整	(\$ 2,484)	(\$ 5,235)
計畫資產之經驗調整	<u>\$ 75</u>	(\$ 214)

合併公司預期於 103 及 102 年度以後 1 年內對確定福利計畫提撥分別為 2,137 仟元及 1,613 仟元。

## 二一、權 益

### (一) 股 本

#### 普 通 股

	103年12月31日	102年12月31日
額定股數(仟股)	<u>250,000</u>	<u>250,000</u>
額定股本	<u>\$ 2,500,000</u>	<u>\$ 2,500,000</u>
已發行且已收足股款之股數 (仟股)	<u>179,045</u>	<u>179,045</u>
已發行股本	<u>\$ 1,790,452</u>	<u>\$ 1,790,452</u>

已發行之普通股每股面額為 10 元，每股享有一表決權及收取股利之權利。

額定股本中供發行可轉換公司債及員工認股權憑證所保留之股本合計為 10,000 仟股。

## (二) 資本公積

	103年12月31日	102年12月31日
現金增資發行溢價	\$291,960	\$291,960
員工認股權轉換溢價	66,208	66,208
公司債轉換溢價	436,444	436,444
減：資本公積轉增資	( 267,199)	( 267,199)
減：資本公積發放股票股利	( 17,905)	-
減：庫藏股註銷	( <u>9,461</u> )	( <u>9,461</u> )
	500,047	517,952
採權益法認列關聯企業資本 公積之變動數	3,490	-
員工認股權	<u>1,250</u>	<u>1,250</u>
	<u>\$504,787</u>	<u>\$519,202</u>

資本公積中屬超過票面金額發行股票之溢額（包括以超過面額發行普通股、公司債轉換溢價及庫藏股票交易等）及受領贈與之部分得用以彌補虧損，亦得於公司無虧損時，用以發放現金股利或撥充股本，惟撥充股本時每年以實收股本之一定比率為限。

因採用權益法之投資、員工認股權及認股權產生之資本公積，不得作為任何用途。

## (三) 保留盈餘及股利政策

本公司依公司法及公司章程規定，年度決算如有盈餘時，應先提繳稅款，彌補以往虧損，次提 10% 為法定盈餘公積，其餘由董事會擬定分配案，提請股東會決議分配之，其中董事、監察人酬勞 1%~3%，員工紅利 10%~12%。上述員工紅利中之股票股利之發放對象得包含符合一定條件之從屬公司員工，其條件授權董事會決定之。

本公司股利發放政策係依據公司資本預算、中長期營運規劃及財務狀況，並參考同業及資本市場股利之一般發放水準，作為股利政策之發放依據。有關之盈餘分派得以股票股利或現金股利之方式為之，惟現金股利分派之比例以不低於股利總額之 20%，惟若未來盈餘及資金較充裕時，將提高發放比例。

103 及 102 年度應付員工之估列金額分別為 65,000 仟元及 56,000 仟元；應付董監酬勞估列金額分別為 13,000 仟元及 14,000 仟元。前述員工紅利及董監酬勞係依據盈餘分配的歷史經驗之 10-12%及 2-3%計算。年度終了後，本合併財務報告通過發布日前經董事會決議之發放金額有重大變動時，該變動調整原提列年度費用。本合併財務報告通過發布日後若金額仍有變動，則依會計估計變動處理，於次一年度調整入帳。如股東會決議採股票發放員工紅利，股票紅利股數以決議分紅之金額除以股票公允價值決定，股票公允價值係指股東會決議日前一日之收盤價（考量除權除息之影響後）。

本公司依金管證發字第 1010012865 號函、金管證發字第 1010047490 號函及「採用國際財務報導準則（IFRSs）後，提列特別盈餘公積之適用疑義問答」規定提列及迴轉特別盈餘公積。嗣後其他股東權益減項餘額有迴轉時，得就迴轉部分分派盈餘。

法定盈餘公積應提撥至其餘額達公司實收股本總額時為止。法定盈餘公積得用以彌補虧損。公司無虧損時，法定盈餘公積超過實收股本總額 25%之部分除得撥充股本外，尚得以現金分配。

分配未分配盈餘時，除屬非中華民國境內居住者之股東外，其餘股東可獲配按股利分配日之稅額扣抵比率計算之股東可扣抵稅額。

本公司分別於 103 年 6 月 12 日及 102 年 6 月 10 日舉行股東常會，決議通過 102 及 101 年度盈餘分配案如下：

	盈 餘 分 配 案		每 股 股 利 ( 元 )	
	102年度	101年度	102年度	101年度
法定盈餘公積	\$ 57,865	\$ 45,992	\$ -	\$ -
特別盈餘公積	-	12,915	-	-
現金股利	519,231	393,899	2.90	2.20
現金股利（資本公積 —股票溢價發放）	17,905	-	0.10	-
	102年度		101年度	
	現金紅利	股票紅利	現金紅利	股票紅利
員工紅利	\$ 58,000	\$ -	\$ 56,000	\$ -
董監事酬勞	12,000	-	14,000	-



101 年度之盈餘分配案、員工紅利及董監事酬勞係按本公司依據修訂前證券發行人財務報告編製準則及中華民國一般公認會計原則所編製之 101 年度財務報表並參考本公司依據修訂後證券發行人財務報告編製準則及 IFRSs 所編製之 101 年 12 月 31 日資產負債表作為盈餘分配案之基礎。

103 年 6 月 12 日及 102 年 6 月 10 日股東常會決議配發之員工紅利及董監事酬勞，以及合併財務報告認列之員工分紅及董監事酬勞金額如下：

	102年度		101年度	
	員工紅利	董監事酬勞	現金紅利	董監事酬勞
股東會決議配發金額	\$ 58,000	\$ 12,000	\$ 56,000	\$ 14,000
各年度財務報表認列金額	<u>56,000</u>	<u>14,000</u>	<u>56,000</u>	<u>14,000</u>
	<u>\$ 2,000</u>	<u>(\$ 2,000)</u>	<u>\$ -</u>	<u>\$ -</u>

上述差異已調整 103 年度之損益。

本公司 104 年 3 月 23 日董事會擬議 103 年度盈餘分配案及每股股利如下：

	盈餘分配案	每股股利(元)
法定盈餘公積	\$ 62,277	\$ -
現金股利	556,831	3.11
現金股利(資本公積-股本溢價發放)	16,114	0.09

有關 103 年度之盈餘分配案、員工分紅及董監酬勞尚待預計於 104 年 6 月 12 日召開之股東會決議。

有關本公司董事會通過擬議及股東會決議之員工紅利及董監酬勞資訊，請至台灣證券交易所「公開資訊觀測站」查詢。

#### (四) 特別盈餘公積

因首次採用 IFRSs 對本公司保留盈餘造成減少，故未予提列特別盈餘公積。

(五) 其他權益項目

1. 國外營運機構財務報表換算之兌換差額

	103年度	102年度
期初餘額	(\$ 3,400)	(\$ 6,492)
換算國外營運機構淨資產 所產生之兌換差額	9,334	3,725
換算國外營運機構淨資產 所產生利益相關之所得 稅	( 1,586)	( 633)
期末餘額	<u>\$ 4,348</u>	<u>(\$ 3,400)</u>

2. 備供出售金融資產未實現損益

	103年度	102年度
期初餘額	\$ 84	\$ 226
備供出售金融資產未實現 損益	55	( 142)
期末餘額	<u>\$ 139</u>	<u>\$ 84</u>

(六) 非控制權益

	103年度	102年度
期初餘額	\$ 74,158	\$ 28,237
現金增資	-	41,588
歸屬於非控制權益之份額		
本期淨利	14,781	8,386
國外營運機構財務報表換算 之兌換差額	1,611	3,305
確定福利精算損益	( 328)	-
子公司股東現金股利	( 10,224)	( 7,358)
子公司股數變動	7,598	-
其他	( 3,114)	-
期末餘額	<u>\$ 84,482</u>	<u>\$ 74,158</u>

二二、收 入

	103年度	102年度
商品銷售收入	<u>\$ 20,455,178</u>	<u>\$ 20,164,047</u>

## 二三、繼續營業單位淨利

### (一) 其他收入

	103年度	102年度
租金收入		
營業租賃租金收入	\$ 124	\$ 617
利息收入		
銀行存款	1,688	1,164
押金設算息	<u>9</u>	<u>17</u>
	1,697	1,181
股利收入	42	70
壞帳轉回利益	-	1,886
其他	<u>14,516</u>	<u>11,512</u>
	<u>\$ 16,379</u>	<u>\$ 15,266</u>

### (二) 其他利益及損失

	103年度	102年度
處分備供出售金融資產(損)益	\$ 21	\$ 282
處分不動產、廠房及設備利益	485	-
淨外幣兌換(損)益	40,942	33,678
指定透過損益按公允價值衡量之金融資產損益	1,199	1,225
減損損失	( 4,990)	( 1,469)
手續費	( 13,790)	( 13,504)
其他收入(支出)	<u>6,801</u>	<u>( 5,089)</u>
	<u>\$ 30,668</u>	<u>\$ 15,123</u>

### (三) 財務成本

	103年度	102年度
銀行借款利息	<u>\$ 21,464</u>	<u>\$ 19,883</u>

### (四) 金融資產減損損失

	103年度	102年度
應收帳款	\$ 2,100	\$ -
備供出售權益投資	<u>1,282</u>	<u>1,469</u>
	<u>\$ 3,382</u>	<u>\$ 1,469</u>
應收帳款減損損失迴轉	<u>\$ -</u>	<u>\$ 1,886</u>

(五) 折舊及攤銷

	<u>103年度</u>	<u>102年度</u>
不動產、廠房及設備	\$ 24,072	\$ 26,220
無形資產	<u>4,435</u>	<u>6,574</u>
合計	<u>\$ 28,507</u>	<u>\$ 32,794</u>
折舊費用依功能別彙總		
營業成本	\$ -	\$ 3,090
營業費用	<u>24,072</u>	<u>23,130</u>
	<u>\$ 24,072</u>	<u>\$ 26,220</u>
攤銷費用依功能別彙總		
營業成本	\$ -	\$ -
營業費用	<u>4,435</u>	<u>6,574</u>
	<u>\$ 4,435</u>	<u>\$ 6,574</u>

(六) 發生即認列為費用之研究及發展支出

	<u>103年度</u>	<u>102年度</u>
研究及發展費用	<u>\$ 86,585</u>	<u>\$ 69,418</u>

(七) 員工福利費用

	<u>103年度</u>	<u>102年度</u>
短期員工福利	<u>\$570,251</u>	<u>\$535,276</u>
退職後福利(附註二十)		
確定提撥計畫	14,593	13,406
確定福利計畫	<u>1,256</u>	<u>1,098</u>
	<u>15,849</u>	<u>14,504</u>
其他員工福利	<u>28,064</u>	<u>24,619</u>
員工福利費用合計	<u>\$614,164</u>	<u>\$574,399</u>
依功能別彙總		
營業成本	\$ 44,211	\$ 44,575
營業費用	<u>569,953</u>	<u>529,824</u>
	<u>\$614,164</u>	<u>\$574,399</u>

## 二四、繼續營業單位所得稅

### (一) 認列於損益之所得稅

所得稅費用（利益）之主要組成項目如下：

	<u>103年度</u>	<u>102年度</u>
當期所得稅		
當期產生者	\$154,710	\$137,349
以前年度之調整	<u>567</u>	<u>7,612</u>
	155,277	144,961
遞延所得稅		
當期產生者	( 14,705)	( 1,358)
認列於損益之所得稅費用	<u>\$140,572</u>	<u>\$143,603</u>

會計所得與當期所得稅費用之調節如下：

	<u>103年度</u>	<u>102年度</u>
繼續營業單位稅前淨利	<u>\$778,124</u>	<u>\$730,645</u>
稅前淨利按法定稅率計算之		
所得稅費用	\$157,744	\$137,918
稅上不可減除之費損	5,876	5,616
未認列之可減除暫時性差異	141	3,950
未認列之虧損扣抵	( 409)	( 558)
免稅所得	( 23,523)	( 11,646)
以前年度之當期所得稅費用		
於本期之調整	567	7,612
未分配盈餘加徵	<u>176</u>	<u>711</u>
認列於損益之所得稅費用	<u>\$140,572</u>	<u>\$143,603</u>

合併公司適用中華民國所得稅法之個體所適用之稅率為 17%，中國地區子公司所適用之稅率為 25%；其他轄區所產生之稅額係依各相關轄區適用之稅率計算。

由於 104 年度股東會盈餘分配情形尚具不確定性，故 103 年度未分配盈餘加徵 10% 所得稅之潛在所得稅後果尚無法可靠決定。

### (二) 認列於其他綜合損益之所得稅

	<u>103年度</u>	<u>102年度</u>
遞延所得稅		
認列於其他綜合損益		
— 國外營運機構換算	<u>\$ 1,586</u>	<u>\$ 633</u>

(三) 遞延所得稅資產與負債

遞延所得稅資產及負債之變動如下：

103 年度

	年初餘額	認列於損益	認列於其他 綜合損益	兌換差額	年底餘額
<u>遞延所得稅資產</u>					
暫時性差異					
未實現銷貨退回與折讓	\$ 10,206	\$ 2,728	\$ -	\$ -	\$ 12,934
減損損失	3,940	821	-	-	4,761
負債準備	-	4,751	-	-	4,751
確定福利退休計畫	5,652	( 2,714)	-	-	2,938
關聯企業	-	2,786	-	-	2,786
應付休假給付	( 131)	131	-	-	-
備抵呆帳	2,682	( 537)	-	66	2,211
存貨跌價損失	10,678	8,182	-	-	18,860
其他	229	-	-	-	229
	<u>\$ 33,256</u>	<u>\$ 16,148</u>	<u>\$ -</u>	<u>\$ 66</u>	<u>\$ 49,470</u>
<u>遞延所得稅負債</u>					
暫時性差異					
未實現兌換差額	\$ 258	\$ 4,688	\$ -	\$ -	\$ 4,946
關聯企業	7,368	337	-	-	7,705
未實現進貨折讓	45,294	( 3,923)	-	-	41,371
透過損益按公允價值衡量之 金融資產	( 341)	341	-	-	-
國外營運機構兌換差額	2,799	-	1,586	-	4,385
	<u>\$ 55,378</u>	<u>\$ 1,443</u>	<u>\$ 1,586</u>	<u>\$ -</u>	<u>\$ 58,407</u>

102 年度

	年初餘額	認列於損益	認列於其他 綜合損益	兌換差額	年底餘額
<u>遞延所得稅資產</u>					
暫時性差異					
未實現銷貨退回與折讓	\$ 9,732	\$ 474	\$ -	\$ -	\$ 10,206
減損損失	6,250	( 2,310)	-	-	3,940
透過損益按公允價值衡量之 金融資產	42	( 42)	-	-	-
確定福利退休計畫	5,640	12	-	-	5,652
應付休假給付	119	( 250)	-	-	( 131)
備抵呆帳	3,397	( 775)	-	60	2,682
存貨跌價損失	10,690	( 12)	-	-	10,678
其他	229	-	-	-	229
	<u>\$ 36,099</u>	<u>(\$ 2,903)</u>	<u>\$ -</u>	<u>\$ 60</u>	<u>\$ 33,256</u>
<u>遞延所得稅負債</u>					
暫時性差異					
未實現兌換差額	\$ 1,254	(\$ 996)	\$ -	\$ -	\$ 258
關聯企業	6,343	1,025	-	-	7,368
未實現進貨折讓	49,243	( 3,949)	-	-	45,294
透過損益按公允價值衡量之 金融資產	-	( 341)	-	-	( 341)
國外營運機構兌換差額	2,166	-	633	-	2,799
	<u>\$ 59,006</u>	<u>(\$ 4,261)</u>	<u>\$ 633</u>	<u>\$ -</u>	<u>\$ 55,378</u>

(四) 未使用之投資抵減虧損扣抵及負稅相關資訊

截至 103 年 12 月 31 日止，下列增資擴展產生之所得可享受五年免稅：

<u>增 資 擴 展 案</u>	<u>免 稅 期 間</u>
98年	101年~105年

(五) 兩稅合一相關資訊

	<u>103年12月31日</u>	<u>102年12月31日</u>
未分配盈餘		
86年度以前未分配盈餘	\$ -	\$ -
87年度以後未分配盈餘	<u>619,434</u>	<u>578,598</u>
	<u>\$619,434</u>	<u>\$578,598</u>
股東可扣抵稅額帳戶餘額	<u>\$135,411</u>	<u>\$126,652</u>

103 及 102 年度盈餘分配適用之稅額扣抵比率分別為 20.48%（預計）及 20.48%。

(六) 所得稅核定情形

本公司歷年之營利事業所得稅結算申報除 100 年外，核定至 101 年。

勁豐子公司歷年之營利事業所得稅結算申報，業經稅捐稽徵機關核定至 101 年度。

二五、每股盈餘

	單位：每股元	
	<u>103年度</u>	<u>102年度</u>
基本每股盈餘		
來自繼續營業單位	<u>\$ 3.48</u>	<u>\$ 3.23</u>
基本每股盈餘合計	<u>\$ 3.48</u>	<u>\$ 3.23</u>
稀釋每股盈餘		
來自繼續營業單位	<u>\$ 3.45</u>	<u>\$ 3.20</u>
稀釋每股盈餘合計	<u>\$ 3.45</u>	<u>\$ 3.20</u>

用以計算繼續營業單位每股盈餘之盈餘及普通股加權平均股數如下：

本期淨利

	<u>103年度</u>	<u>102年度</u>
歸屬於本公司業主之淨利	<u>\$622,771</u>	<u>\$578,656</u>
用以計算基本每股盈餘之淨利	<u>\$622,771</u>	<u>\$578,656</u>
用以計算稀釋每股盈餘之盈餘	<u>\$622,771</u>	<u>\$578,656</u>

股 數

單位：仟股

	<u>103年度</u>	<u>102年度</u>
用以計算基本每股盈餘之普通 股加權平均股數	179,045	179,045
具稀釋作用潛在普通股之影響：		
員工分紅	<u>1,717</u>	<u>1,702</u>
用以計算稀釋每股盈餘之普通 股加權平均股數	<u>180,762</u>	<u>180,747</u>

若合併公司得選擇以股票或現金發放員工分紅，則計算稀釋每股盈餘時，假設員工分紅將採發放股票方式，並於該潛在普通股具有稀釋作用時計入加權平均流通在外股數，以計算稀釋每股盈餘。於次年度股東會決議員工分紅發放股數前計算稀釋每股盈餘時，亦繼續考量該等潛在普通股之稀釋作用。

二六、股份基礎給付協議

勁豐公司員工認股權計畫

本公司於 102 年 12 月給與員工認股權 2 仟單位，每 1 單位可認購普通股 1 仟股。給與對象包含本公司符合特定條件之員工。認股權之存續期間為自認股權於發行給予日起滿兩年，憑證持有人於發行當日起，可行使被給與之一定比例之認股權。認股權行使價格為發行當日本公司依收益基礎法評估，認股權發行後，遇有本公司普通股股份發生變動時，認股權行使價格依規定公式予以調整。



員工認股權	103年度		102年度	
	單位(仟)	加權平均 執行價格 (元)	單位(仟)	加權平均 執行價格 (元)
期初流通在外	2	\$ 21.6	-	\$ -
本期給與	-	-	2	21.6
本期放棄	-	-	-	-
本期執行	-	-	-	-
本期逾期失效	-	-	-	-
期末流通在外	<u>2</u>		<u>2</u>	
期末可執行	<u>2</u>		<u>2</u>	
本期給與之認股權加權 平均公允價值(元)	\$ <u>1.41</u>		\$ <u>1.41</u>	

截至 103 年 12 月 31 日止，流通在外之員工認股權相關資訊如下：

103年12月31日	
行使價格之範圍(元)	加權平均剩餘合約期限(年)
21.6	1

本公司於 102 年 12 月給與之員工認股權使用 Black-Scholes 評價模式，  
評價模式所採用之參數如下：

給與日股價	20.3 元
行使價格	21.6 元
預期波動率	23.47%
預期存續期間	1 年
預期股利率	0%
無風險利率	0.51%

預期波動率係依給予日回推，並參考預期存續期間，採同業之日報酬率  
年化標準差平均值為假設值。

102 年度認列之酬勞成本為 2,820 仟元。

## 二七、部分取得或處分子公司－不影響控制

本公司於 102 年 10 月參與勁豐公司之現金增資未依持股比例認購 160,000 仟元，致持股比例由 100% 下降為 90%。103 年 6 月勁豐公司員工紅利轉增資，致持股比例由 90% 下降為 88.53%。

由於上述交易並未改變本公司對該等子公司之控制，本公司係視為權益  
交易處理。

## 二八、營業租賃協議

### 合併公司為承租人

營業租賃係承租辦公室，租賃期間為 2~5 年。於租賃期間終止時，合併公司並無優惠承購權。

不可取消營業租賃之未來最低租賃始付總額如下：

	<u>103年12月31日</u>	<u>102年12月31日</u>
1 年內	\$ 14,427	\$ 12,567
超過 1 年但不超過 5 年	15,991	36,264
超過 5 年	-	-
	<u>\$ 30,418</u>	<u>\$ 48,831</u>

### 合併公司為出租人

營業租賃係轉租合併公司之環山路辦公室及內湖珠寶大樓 2 樓，租賃期間分別為 103 年 3 月 1 日至 104 年 2 月 28 日及 100 年 8 月 20 日至 103 年 2 月 19 日。所有營業租賃合約均包含承租人於行使續租權時，依市場租金行情調整租金之條款。承租人於租賃期間結束時，對該不動產不具有優惠承購權。

不可取消營業租賃之未來最低租賃給付總額如下：

	<u>103年12月31日</u>	<u>102年12月31日</u>
不超過 1 年	\$ 2	\$ 103
1~5 年	-	-
超過 5 年	-	-
	<u>\$ 2</u>	<u>\$ 103</u>

## 二九、資本風險管理

合併公司進行資本管理以確保集團內各企業能夠於繼續經營之前提下，藉由將債務及權益餘額最適化，以使股東報酬極大化。

本合併公司採用審慎之風險管理策略並定期審核，依據業務發展策略及營運需求做出整體性的規劃，以決定本合併公司適當之資本結構。

### 三十、金融工具

#### (一) 公允價值之資訊

##### 1. 非按公允價值衡量之金融工具

合併公司管理階層認為非按公允價值衡量之金融資產及金融負債之帳面金額到期日甚近，或未來收付價格與帳面金額相當，其帳面金額趨近其公允價值。

##### 2. 認列於合併資產負債表之公允價值衡量

下表提供了金融工具於原始認列後以公允價值衡量方式之分析，衡量方式係基於公允價值可觀察之程度分為第一至三級。

(1) 第一級公允價值衡量係指以來自活絡市場相同資產或負債之公開報價（未經調整）。

(2) 第二級公允價值衡量係指除第一級之公開報價外，以屬於該資產或負債直接（亦即價格）或間接（亦即由價格推導而得）可觀察之輸入值推導公允價值。

(3) 第三級公允價值衡量係指評價技術係非以可觀察市場資料為基礎之資產或負債之輸入值（不可觀察之輸入值）推導公允價值。

103年12月31日

	<u>第 一 級</u>	<u>第 二 級</u>	<u>第 三 級</u>	<u>合 計</u>
透過損益按公允價值 衡量之金融資產				
衍生工具	\$ -	\$ 4,653	\$ -	\$ 4,653
持有供交易之非 衍生金融資產	<u>2,826</u>	<u>-</u>	<u>-</u>	<u>2,826</u>
	<u>\$ 2,826</u>	<u>\$ 4,653</u>	<u>\$ -</u>	<u>\$ 7,479</u>
備供出售金融資產				
國內上市（櫃） 有價證券				
－權益投資	\$ 169	\$ -	\$ -	\$ 169
國內未上市（櫃） 有價證券				
－權益投資	<u>-</u>	<u>-</u>	<u>9,375</u>	<u>9,375</u>
合 計	<u>\$ 169</u>	<u>\$ -</u>	<u>\$ 9,375</u>	<u>\$ 9,544</u>
透過損益按公允價值 衡量之金融負債				
衍生工具	<u>\$ -</u>	<u>\$ 259</u>	<u>\$ -</u>	<u>\$ 259</u>

102 年 12 月 31 日

	第 一 級	第 二 級	第 三 級	合 計
透過損益按公允價值 衡量之金融資產				
衍生工具	\$ -	\$ 1,839	\$ -	\$ 1,839
持有供交易之非 衍生金融資產	<u>4,758</u>	<u>-</u>	<u>-</u>	<u>4,758</u>
	<u>\$ 4,758</u>	<u>\$ 1,839</u>	<u>\$ -</u>	<u>\$ 6,597</u>
備供出售金融資產				
國內上市(櫃) 有價證券				
一權益投資	\$ 114	\$ -	\$ -	\$ 114
國內未上市(櫃) 有價證券				
一權益投資	<u>-</u>	<u>-</u>	<u>10,657</u>	<u>10,657</u>
合 計	<u>\$ 114</u>	<u>\$ -</u>	<u>\$ 10,657</u>	<u>\$ 10,771</u>

103 及 102 年度無第一級與第二級公允價值衡量間移轉之情形。

3. 金融資產以第三級公允價值衡量之調節

103 年 12 月 31 日

	備 供 出 售 無 公 開 報 價 權 益 工 具 投 資
期初餘額	\$ 10,657
提列減損損失	( <u>1,282</u> )
期末餘額	<u>\$ 9,375</u>

102 年 12 月 31 日

	備 供 出 售 無 公 開 報 價 權 益 工 具 投 資
期初餘額	\$ 10,780
購 買	3,265
處分/結清	( <u>3,388</u> )
期末餘額	<u>\$ 10,657</u>

上表僅包含金融資產。

103 及 102 年度總利益或損失中，無與期末持有之採第三級公允價值衡量之資產相關損益。

#### 4. 衡量公允價值所採用之評價技術及假設

金融資產及金融負債之公允價值係依下列方式決定：

- (1) 具標準條款與條件並於活絡市場交易之金融資產及金融負債，其公允價值係分別參照市場報價決定（包括上市之可贖回公司債、匯票、公司債及無到期日債券）。若無市場價格可供參考時，則採用評價方法估計。合併公司採用評價方法所使用之估計及假設，與市場參與者於金融商品訂價時用以作為估計及假設之資訊一致。
- (2) 衍生工具如有活絡市場公開報價時，則以此市場價格為公允價值。若無市場價格可供參考時，非選擇權衍生工具係採用衍生商品存續期間適用殖利率曲線以現金流量折現分析計算公允價值，選擇權衍生工具係採用選擇權定價模式計算公允價值。合併公司採用評價方法所使用之估計及假設，與市場參與者於金融商品訂價時用以作為估計及假設之資訊一致。
- (3) 其他金融資產及金融負債（除上述外）之公允價值係依照以現金流量折現分析為基礎之一般公認定價模式決定。

#### (二) 金融工具之種類

	<u>103年12月31日</u>	<u>102年12月31日</u>
<u>金融資產</u>		
透過損益按公允價值衡量		
持有供交易	\$ 7,479	\$ 6,597
放款及應收款（註1）	4,421,024	4,613,171
備供出售金融資產（註2）	9,544	10,771
<u>金融負債</u>		
透過損益按公允價值衡量		
持有供交易	259	-
以攤銷後成本衡量（註3）	4,299,530	3,937,795

註1：餘額係包含現金及約當現金、無活絡市場之債券投資、應收票據、應收帳款及其他應收款等以攤銷後成本衡量之放款及應收款。

註 2： 餘額係包含分類為備供出售之以成本衡量金融資產餘額。

註 3： 餘額係包含短期借款、應付短期票券、應付票據、應付帳款、其他應付款及長期借款等以攤銷後成本衡量之金融負債。

### (三) 財務風險管理目的與政策

合併公司主要金融工具包括權益投資、應收帳款、應付帳款及借款。合併公司營運有關之財務風險，包括市場風險（包含匯率風險及利率風險）、信用風險及流動性風險。

合併公司致力於確保公司因應營運所需時具有足夠且具成本效益之營運資本。合併公司審慎管理與營運活動相關之外幣匯率風險、權益工具價格風險、信用風險及流動性風險等，以降低市場之不確定性對公司財務發生潛在之不利影響。

#### 1. 市場風險

##### (1) 匯率風險

從事外幣計價之銷貨與進貨交易，會因市場匯率波動而使合併公司產生匯率變動暴險。針對匯率風險之管理，本集團之專責單位定期檢視受匯率影響之資產負債部位，運用適當之避險工具，以控管外匯波動產生之風險。

合併公司於資產負債表日具匯率風險暴險之衍生工具帳面金額如下：

	103年12月31日	102年12月31日
<u>資 產</u>		
美 金	\$ 4,706,344	\$ 3,945,448
<u>負 債</u>		
美 金	3,044,765	4,595,174

合併公司主要受到美金貨幣匯率波動之影響。並以美金對新台幣升值及貶值 1% 時之敏感度分析作為對內部主要管理階層報告匯率變動之風險，亦代表管理階層對外幣匯率之合理可能變動範圍之評估。

敏感度分析包含合併公司於資產負債表日非功能性貨幣計價之貨幣性資產與貨幣性負債帳面金額，並於年底受外幣匯率波動 1% 之影響情形。下列彙總表之正數代表當美金升值時，倘其他條件維持不變下，將減少本期淨利之金額。

	美 金 之 影 響	影 響
	103年12月31日	102年12月31日
損益影響數(稅後)	\$ 13,791	(\$ 5,393)

## (2) 利率風險

合併公司持有浮動利率之銀行借款，因借款天數皆為短期營運周轉融資，故合併公司管理當局評估借款利率浮動對合併公司影響不大。

敏感度分析係以非衍生工具於資產負債表日之利率暴險為基礎。合併公司以年利率 0.5% 增加或減少作為向管理階層報告利率變動之合理風險評估，倘其他條件維持不變下，且未考慮利息資本化之因素外，利率上升 0.5%，對本集團 103 及 102 年度之淨利將分別減少 5,822 仟元及 5,457 仟元。

## 2. 信用風險

金融資產受到本集團之交易對方未履行合約義務之潛在影響。合併公司信用風險係以財務報導期間結束日公允價值為正數之合約為評估對象。合併公司之交易對方均為信用良好之金融機構及公司組織，且每年定期由專責單位監控交易對方之信用暴險程度，因此不預期有重大之信用風險。

截至 103 年及 102 年 12 月 31 日，超過應收帳款合計數之 5% 之客戶之應收帳款佔本合併公司應收帳款餘額百分比分別為 46% 及 37%，其餘應收帳款之信用集中風險相對並不重大。

合併公司最大信用暴險金額為在不考量擔保品及其他信用增強之政策下，金融資產之帳面金額扣除依規定得互抵之金額及依規定認列之減損損失後之淨額。

### 3. 流動性風險

本合併公司為確保有足夠之流動性以支應未來 12 個月內之營運需求。透過維持足夠部位之現金及約當現金及可動用的銀行融資額度，以支應各項合約義務。

截至 103 年及 102 年 12 月 31 日止，合併公司未動用之短期銀行融資額度分別為 5,005,238 仟元及 3,941,458 仟元。

下表係按到期日及未折現之到期金額彙總列示本合併公司已約定還款期間之金融負債分析：

	103年12月31日				合 計
	短於1年	2至3年	4至5年	5年以上	
<u>非衍生金融負債</u>					
短期借款	\$ 1,265,089	\$ -	\$ -	\$ -	\$ 1,265,089
應付短期票券	140,000	-	-	-	140,000
應付票據及帳款	2,460,312	-	-	-	2,460,312
其他應付款	296,233	-	-	-	296,233
長期銀行借款	<u>23,500</u>	<u>47,000</u>	<u>47,000</u>	<u>20,396</u>	<u>137,896</u>
	4,185,134	47,000	47,000	20,396	4,299,530
<u>衍生金融工具</u>					
遠期外匯合約	<u>422,638</u>	<u>-</u>	<u>-</u>	<u>-</u>	<u>422,638</u>
	<u>\$ 4,607,772</u>	<u>\$ 47,000</u>	<u>\$ 47,000</u>	<u>\$ 20,396</u>	<u>\$ 4,722,168</u>
	102年12月31日				
	短於1年	2至3年	4至5年	5年以上	合 計
<u>非衍生金融負債</u>					
短期借款	\$ 1,154,434	\$ -	\$ -	\$ -	\$ 1,154,434
應付短期票券	140,000	-	-	-	140,000
應付票據及帳款	2,211,289	-	-	-	2,211,289
其他應付款	271,665	-	-	-	271,665
長期銀行借款	<u>23,500</u>	<u>47,000</u>	<u>47,000</u>	<u>42,907</u>	<u>160,407</u>
	3,800,888	47,000	47,000	42,907	3,937,795
<u>衍生金融工具</u>					
遠期外匯合約	<u>233,606</u>	<u>-</u>	<u>-</u>	<u>-</u>	<u>233,606</u>
	<u>\$ 4,034,494</u>	<u>\$ 47,000</u>	<u>\$ 47,000</u>	<u>\$ 42,907</u>	<u>\$ 4,171,401</u>

在考量合併公司之財務狀況後，管理階層認為銀行不太可能行使權利要求合併公司立即清償。管理階層相信該等銀行借款將依照借款協議中規定之清償時程表償還。

上述非衍生金融資產及負債之浮動利率工具金額，將因浮動利率與資產負債表日所估計之利率不同而改變。

下表詳細說明合併公司針對衍生金融工具所作之流動性分析，就採淨額交割之衍生工具，係以未折現之合約淨現金流入及流出為基礎編製；就採總額交割之衍生工具，係以未折現之總現金流入及



流出為基礎編製。當應付或應收金額不固定時，揭露之金額係依資產負債表日殖利率曲線所推估之預計利率決定。

103年12月31日

	要求即付或 短於1個月	1至3個月	3個月至1年	1至5年	5年以上
<u>總額交割</u>					
遠期外匯合約					
一流 入	\$ 47,244	\$ 380,047	\$ -	\$ -	\$ -
一流 出	( 47,503)	( 375,394)	-	-	-
	<u>(\$ 259)</u>	<u>\$ 4,653</u>	<u>\$ -</u>	<u>\$ -</u>	<u>\$ -</u>

102年12月31日

	要求即付或 短於1個月	1至3個月	3個月至1年	1至5年	5年以上
<u>總額交割</u>					
遠期外匯合約					
一流 入	\$ 119,418	\$ 59,478	\$ 56,466	\$ -	\$ -
一流 出	( 118,713)	( 58,880)	( 55,930)	-	-
	<u>\$ 705</u>	<u>\$ 598</u>	<u>\$ 536</u>	<u>\$ -</u>	<u>\$ -</u>

三一、關係人交易

本公司及子公司（係本公司之關係人）間之交易、帳戶餘額、收益及費損於合併時全數予以銷除，故未揭露於本附註。合併公司與其他關係人間之交易如下。

(一) 營業交易

	<u>103年度</u>	<u>102年度</u>
<u>銷 貨</u>		
本公司之董事長為該公司之 董事	<u>\$ 217</u>	<u>\$ -</u>
<u>進 貨</u>		
本公司之董事長為該公司之 董事	<u>\$ 23,110</u>	<u>\$ 23,205</u>

上述與關係人間之進、銷貨之交易條件與其他非關係人比較並無重大異常。

資產負債表日之應付關係人款項餘額如下：

	<u>103年12月31日</u>	<u>102年12月31日</u>
本公司之董事長為該公司之董事	<u>\$ 2,365</u>	<u>\$ 2,559</u>

流通在外之應付關係人款項餘額係未提供擔保且將以現金清償。

(二) 對主要管理階層之獎酬

103 及 102 年度對董事及其他主要管理階層之薪酬總額如下：

	<u>103年度</u>	<u>102年度</u>
短期員工福利	\$ 66,188	\$ 48,557
其他長期員工福利	<u>372</u>	<u>283</u>
	<u>\$ 66,560</u>	<u>\$ 48,840</u>

董事及其他主要管理階層之薪酬係由薪酬委員會依照個人績效及市場趨勢決定。

(三) 其他關係人交易

營業租賃

出租人	標的物	租期及租金支付方式	<u>103年度</u>	<u>102年度</u>
本公司之董事長為該公司之董事	內湖環山路辦公大樓	租期 102 年 1 月 1 日至 105 年 12 月 31 日，每 6 個月為一期，按期支付租金。	\$ 3,466	\$ 3,466
本公司之董事為該公司董事長	內湖環山路辦公大樓	租期 103 年 1 月 1 日至 104 年 2 月 28 日止，每 6 個月為一期，按期支付租金。	24	-

三二、質抵押之資產

合併公司下列資產業經提供為向銀行借款之擔保品：

	<u>103年12月31日</u>	<u>102年12月31日</u>
質押定存單（帳列無活絡市場之債券投資）	\$ 9,933	\$ 15,708
土地	195,547	195,547
房屋及建築	<u>129,122</u>	<u>134,102</u>
	<u>\$334,602</u>	<u>\$345,357</u>

上述自有土地及建築物已質押作為銀行借款之擔保，合併公司不得將質押資產作為其他借款之擔保品或出售予其他企業。

### 三三、重大或有負債及未認列之合約承諾

除其他附註所述者外，合併公司於資產負債表日有下列重大承諾事項及或有事項：

#### (一) 重大承諾

1. 截至 103 年及 102 年 12 月 31 日止，合併公司已開立未使用之信用狀金額分別為美金 15,781 仟元及美金 10,493 仟元。
2. 截至 103 年及 102 年 12 月 31 日止，合併公司均開立 1,740,000 仟元本票供銀行借款額度、應收帳款讓售額度及購料保證使用。
3. 截至 103 年及 102 年 12 月 31 日止，合併公司開立 320,800 仟元及 379,928 仟元保證函供購料保證使用。
4. 截至 103 年及 102 年 12 月 31 日止，合併公司均開立 25,000 仟元保證函供關稅保證使用。

(二) 或有事項：無。

三四、重大之期後事項：無。

### 三五、外幣金融資產及負債之匯率資訊

合併公司具重大影響之外幣金融資產及負債資訊如下：

103 年 12 月 31 日

	外	幣	匯	率	帳	面	金	額
<u>金 融 資 產</u>								
<u>貨幣性項目</u>								
美 金	\$	148,160		31.65		\$	4,706,344	
歐 元		38		38.47			1,468	
港 幣		238		4.08			969	
人 民 幣		6,365		5.092			32,413	
<u>採用權益法之投資</u>								
美 金		158		31.65			5,001	
<u>金 融 負 債</u>								
<u>貨幣性項目</u>								
美 金		96,201		31.65			3,044,765	
歐 元		27		38.47			1,051	
港 幣		115		4.08			470	
人 民 幣		615		5.09			3,131	

102年12月31日

	外	幣	匯	率	帳	面	金	額
<u>金融資產</u>								
<u>貨幣性項目</u>								
美金	\$ 133,230			29.755			\$ 3,945,448	
歐元	57			40.89			2,335	
港幣	295			3.813			1,125	
人民幣	2,420			4.894			11,844	
<u>採用權益法之投資</u>								
美金	370			29.755			11,042	
<u>金融負債</u>								
<u>貨幣性項目</u>								
美金	154,444			29.755			4,595,174	
港幣	1,410			3.813			5,375	
人民幣	570			4.894			2,788	

### 三六、附註揭露事項

#### (一) 重大交易事項及(二)轉投資事業相關資訊：

1. 資金貸與他人：無。
2. 為他人背書保證。(附表一)
3. 期末持有有價證券情形。(附表二)
4. 累積買進或賣出同一有價證券之金額達新臺幣 3 億元或實收資本額 20%以上：無。
5. 取得不動產之金額達新臺幣 3 億元或實收資本額 20%以上：無。
6. 處分不動產之金額達新臺幣 3 億元或實收資本額 20%以上：無。
7. 與關係人進、銷貨之金額達新臺幣 1 億元或實收資本額 20%以上。(附表三)
8. 應收關係人款項達新臺幣 1 億元或實收資本額 20%以上。(附表四)
9. 從事衍生工具交易。(附註七(「透過損益按公允價值衡量之金融工具」))
10. 其他：母子公司間及各子公司間之業務關係及重要交易往來情形及金額。(附表七)
11. 被投資公司資訊。(附表五)

(三) 大陸投資資訊：

1. 大陸被投資公司名稱、主要營業項目、實收資本額、投資方式、資金匯出入情形、持股比例、投資損益、期末投資帳面金額、已匯回投資損益及赴大陸地區投資限額。(附表六)
2. 與大陸被投資公司直接或間接經由第三地區所發生下列之重大交易事項，及其價格、付款條件、未實現損益：(附表六)
  - (1) 進貨金額及百分比與相關應付款項之期末餘額及百分比。
  - (2) 銷貨金額及百分比與相關應收款項之期末餘額及百分比。
  - (3) 財產交易金額及其所產生之損益數額。
  - (4) 票據背書保證或提供擔保品之期末餘額及其目的。
  - (5) 資金融通之最高餘額、期末餘額、利率區間及當期利息總額。
  - (6) 其他對當期損益或財務狀況有重大影響之交易事項，如勞務之提供或收受等。

三七、部門資訊

提供給主要營運決策者用以分配資源及評量部門績效之資訊，著重於地區別之角度經營。合併公司之應報導部門如下：

中國地區：設立在中國大陸、香港地區之製造及代理銷售，包含 HAPPY ON 公司、EAST PROFIT 公司、威豐公司、嘉合豐公司及豐藝（上海）公司。

非中國地區：設立在非中國大陸地區（歐美及亞洲）之製造及代理銷售，包含本公司、勁豐公司及 PROMATE USA 公司。

(一) 部門收入與營運結果

本合併公司繼續營業單位之收入與營運結果依應報導部門分析如下：

	部 門 收 入		部 門 損 益	
	103年度	102年度	103年度	102年度
中國地區	\$ 7,441,990	\$ 6,397,763	\$ 209,796	\$ 232,221
非中國地區	<u>13,013,188</u>	<u>13,766,284</u>	<u>543,134</u>	<u>488,300</u>
繼續營業單位總額	<u>\$20,455,178</u>	<u>\$20,164,047</u>	752,930	720,521

(接次頁)

(承前頁)

	部 門 收 入		部 門 損 益	
	103年度	102年度	103年度	102年度
利息收入			\$ 1,697	\$ 1,181
利息費用			( 21,464)	( 19,883)
權益法認列之投資損失			( 389)	( 382)
兌換(損)益			40,942	33,678
其他利益(損失)			4,408	( 4,470)
稅前淨利(繼續營業單位)			<u>\$ 778,124</u>	<u>\$ 730,645</u>

以上報導之收入係與外部客戶交易所產生。103及102年度部門間銷售業已銷除。

部門利益係指各個部門所賺取之利潤，不包含應分攤之總部管理成本與董事酬勞、採用權益法之關聯企業損益份額、處分關聯企業損益、租金收入、利息收入、處分不動產、廠房及設備損益、處分投資損益、外幣兌換淨(利益)損失、金融工具評價損益、財務成本以及所得稅費用。此衡量金額係提供予主要營運決策者，用以分配資源予部門及評量其績效。

## (二) 主要產品及勞務之收入

本公司繼續營業單位之主要產品及勞務之收入分析如下：

	103年度	102年度
應用晶片	\$ 2,300,375	\$ 1,986,837
特定應用暨液晶面板相關產品	10,358,943	11,319,744
線性/分散式元件	5,959,787	5,378,657
其 他	1,836,073	1,478,809
	<u>\$ 20,455,178</u>	<u>\$ 20,164,047</u>

## (三) 地區別資訊

本合併公司來自外部客戶之收入依客戶所在地區分之資訊列示如下：

地 區	103年度	102年度
亞 洲	\$ 18,105,390	\$ 17,259,195
美 洲	1,664,553	2,256,558
歐 洲	678,653	637,982
其 他	6,582	10,312
	<u>\$ 20,455,178</u>	<u>\$ 20,164,047</u>

(四) 主要客戶資訊

103 及 102 年度無其他來自單一客戶之收入達本合併公司收入淨額 10%以上者。

附表一 為他人背書

單位：新台幣仟元

編號	背書保證者 公司名稱	被背書保證對象		單一企業 對背書保證額 (註二)	本期最高 背書保證餘額	期末 背書保證餘額	實際 動支金額	以財產 擔保金額	累計背書保證 金額佔最近 財務報表淨值 之比率%	背書 最高 額(註二)	證 額	屬母 對子 背書 保證	屬子 對母 背書 保證	屬對 地區 背書 保證
		公司名稱	關係											
0	本公司	EAST PROFIT INTERNATIONAL LTD.	註一	\$ 1,208,209	\$ 1,035,570	\$ 1,035,570	\$ 43,503	\$ -	30.00	\$ 1,726,013		Y	N	N

註一：本公司之子公司

註二：(1) 背書保證限額係本公司依證券交易法第三十六條、第三十八條暨財政部證券暨期貨管理委員會 86 年 2 月 12 日(86)台財證(六)第 00669 號函規定及股東會同意通過之背書保證作業程序辦理；本公司對外辦理背書保證之總額為股權淨值之百分之五十五及對單一企業為背書保證之限額為股權淨值百分之三五。

(2) 依上述規定，本公司 103 年度對外辦理背書保證之最高限額為淨值 3,452,025 (仟元) × 50% = 1,726,013 (仟元)；另對單一企業背書保證之限額為淨值 3,452,025 (仟元) × 35% = 1,208,209 (仟元)。



附表二 期末持有有價證券情形

單位：新台幣仟元

持有之公司	有價證券種類及名稱	與有價證券發行人之關係	帳列科目	期股數(單位)	帳面金額	持股比例%	市價	未備價	註
本公司	股票： 瀚宇彩晶股份有限公司	無	透過損益公允價值衡量之金融資產—流動	223,000	\$ 1,582	-	\$	1,582	上市(櫃)公司
				180,000	<u>1,244</u>	-		1,244	"
	股票： 聯陽半導體股份有限公司 恆耀電子股份有限公司 JAM TECHNOLOGIES, INC. ALWAYS POSITIVE SOLAR SILICON, INC. 艾迪訊科技股份有限公司 悠游云股份有限公司	"	備供出售金融資產—非流動	4,420	\$ 169	-	169	上市(櫃)公司	
				750,000	9,375	12.50		"	
				77,821	-	特別股		"	
				525,000	-	特別股		"	
				336,746	-	1.22		"	
				8,889	-	12.70		"	
					<u>9,544</u>				

註：投資子公司、關聯企業及合資權益相關資訊，請參閱附表五及附表六。

附表三 與關係人進、銷貨之金額達新台幣 1 億元或實收本額 20% 以上

單位：新台幣仟元

進(銷)公司	交易對象	關係	交易		情形		交易條件與一般交易不同之原因		應收(付)票據、帳款		註	
			進(銷)貨	金額	佔總進(銷)貨之比率%	授信期間	單	價	授信期	餘		額
本公司	勁豐電子股份有限公司	子公司	銷	\$ 527,307	3	月結 30~60 天	\$	-	-	應收帳款 \$ 87,264	4	
	豐藝電子(上海)有限公司	孫公司	"	237,722	1	月結 30~180 天		-	-	應收帳款 21,548	1	
	嘉合豐電子(深圳)有限公司	孫公司	"	371,302	2	"		-	-	應收帳款 174,284	7	

附表四 應收關係人款項達新台幣 1 億元或實收資本額 20% 以上

單位：新台幣仟元

帳列應收公司之	交易對象	關係	應收關係人應收款餘額	週轉率	逾期應收		應收關係人款項		應收關係人後額	提呆帳	列帳	備金	抵額
					金額	處	方式	收回金額					
本公司	嘉合豐電子(深圳)有限公司	孫公司	應收帳款 \$ 174,284	2.2 次/年	\$ -	-	-	\$ 71,276	\$ -	\$ -	-	-	-

附表五 被投資公司名稱、所在地區……等相關資訊

單位：新台幣千元

投資公司名稱	被投資公司名稱	所在地區	主要營業項目	原本期初	投資上	金額未	期股數(仟股)	末比	持率%	持帳面金額	有被投資公司本期損益	本期認列之投資損益	備註
本公司	具控制能力 勁豐電子股份有限公司 PROMATE INTERNATIONAL CO., LTD. HAPPY ON SUPPLY CHAIN MANAGEMENT LTD. EAST PROFIT INTERNATIONAL LTD. PROMATE ELECTRONICS COMPANY USA 具重大影響力 豐碩創投股份有限公司	台北市內湖區環山路一段30號1樓 香港 香港 香港 美國 台北市南京東路三段248號11樓	電子材料之買賣業務及電子零件製造業 一般投資業務 倉儲物流業務 電子零組件加工及買賣業務 電子材料之買賣業務 一般投資業務	\$ 293,000 52,101 12,124 35,684 606 17,215	\$ 293,000 52,101 12,124 35,684 606 12,439	20,700 12,360 3,000 8,400 20 21	88.53 100.00 100.00 70.00 100.00 21.62	\$ 481,686 50,103 27,797 51,501 1,958 16,337	\$ 153,865 1,255 3,248 ( 3,744 ) 485 ( 1,801 )	\$ 137,961 1,255 3,248 ( 2,621 ) 485 ( 389 )	子公司 子公司 子公司 子公司 子公司 孫權益法評價被投資公司		

註：大陸被投資公司相關資訊請參閱附表六。

附表六 大陸投資資訊

單位：新台幣仟元；外幣仟元

1. 大陸被投資公司名稱、主要營業項目、實收資本額、投資方式、資金匯出入、持股比例、投資損益及匯回投資損益情形：

大陸被投資公司名稱	主要營業項目	實收資本額	投資方式	本月初自台灣匯出累積投資金額	本期匯出或收回投資金額		本期末自台灣匯出累積投資金額	本公司直接或間接持股比例%	本期投資損益	期末帳面價值	投資價值已匯回台灣之收益
					匯	收					
威豐電子(上海)有限公司	國際貿易、轉口貿易、保稅區企業間之貿易及貿易代理	\$ 6,760 (USD 200)	由 PROMATE INTERNATIONAL CO., LIMITED 投資持股100%股權(註1)	\$ 6,760 (USD 200)	\$ 1,253 (USD 40)	\$ -	\$ 5,507 (USD 160)	100	(\$ 11) (註)	\$ -	\$ -
嘉合豐電子(深圳)有限公司	"	6,782 (USD 200)	" (註2)	6,782 (USD 200)	-	-	6,782 (USD 200)	100	( 209) (註)	9,522	-
豐藝電子(上海)有限公司	"	32,500 (USD 1,000)	" (註3)	32,500 (USD 1,000)	-	-	32,500 (USD 1,000)	100	1,335 (註)	30,863	-

註1：本公司於91年3月間以現金8,984仟元（約合美金256仟元）轉投資 PROMATE INTERNATIONAL CO. LIMITED，嗣後於91年6月由該公司轉投資大陸地區，獨資設立威豐電子（上海）有限公司，本項投資案業經本公司91年股東常會承認，並報經濟部投審會經審二字第9101784號函核備在案。

註2：本公司轉投資 PROMATE INTERNATIONAL CO., LIMITED 嗣後於97年10月由該公司轉投資大陸地區，獨資設立嘉合豐電子（深圳）有限公司，本項投資案業經本公司97年10月董事會通過，並報經濟部投審會經審二字第9800118390號函核備在案。

註3：本公司轉投資 PROMATE INTERNATIONAL CO., LIMITED 嗣後於98年11月由該公司轉投資大陸地區，獨資設立豐藝電子（上海）有限公司，本項投資案業經本公司98年7月董事會通過，並報經濟部投審會經審二字第09900024680號函核備在案。

註4：係依據同期間經會計師查核之財務報表認列損益。

2. 赴大陸地區投資限額：

本期期末累計自台灣匯出赴大陸地區投資金額	經濟部投審會核准投資金額	依經濟部投審會規定赴大陸地區投資限額
\$ 45,037 (USD 1,360)	\$ 46,042 (USD 1,400)	\$ 2,071,215

3. 與大陸投資公司直接或間接經由第三地區事業所發生之重大交易事項：

關 係 人 名 稱	本 公 司 與 關 係 人 之 關 係	交 易 類 型	金 額	交 易 條 件		應 收 ( 付 ) 票 據 之 比 較 條 件	應 收 ( 付 ) 票 據 之 比 較 額	票 據 之 比 較 百 分 比 ( % )	未 實 現 損 益
				交 易 格 格	交 易 條 件				
嘉合豐電子(深圳)有限公司	本公司間接持股100% 之孫公司	銷 貨	\$ 371,302	與一般交易無重大 差異	月結30~180天	無重大差異	\$ 174,284	7	\$ -
豐藝電子(上海)有限公司	本公司間接持股100% 之孫公司	其他費用	10,938	"	與一般交易無重大 差異	"	-	-	-
		銷 貨	237,722	與一般交易無重大 差異	月結30~180天	無重大差異	21,548	1	-
		其他費用	21,869	"	與一般交易無重大 差異	"	-	-	-

4. 大陸投資公司直接與間接經由第三地區事業提供背書、保證或提供擔保品情形：無。

5. 與大陸投資公司直接或間接經由第三地區提供資金融通情形：無。

6. 其他對當期損益或財務狀況有重大影響之交易事項：無。



(承前頁)

註一：母公司及子公司相互間之業務往來資訊於編號欄註明，編號之填寫方法如下：

1. 母公司填 0。
2. 子公司依公司別由阿拉伯數字 1 開始依序編號。

註二：與交易人之關係有以下三種：

1. 母公司對子公司。
2. 子公司對母公司。
3. 子公司對子公司。

註三：交易往來金額佔合併總營收或總資產比率之計算，若屬資產負債科目者，以期末餘額佔合併總資產之方式計算；若屬損益科目者，以期末累積金額佔合併總營收之方式計算。

註四：屬合併個體之關係人交易業已調整沖銷。



(四)、最近年度經會計師查核簽證之公司個體財務報告

會計師查核報告

豐藝電子股份有限公司 公鑒：

豐藝電子股份有限公司民國 103 年及 102 年 12 月 31 日之個體資產負債表，以及民國 103 年及 102 年 1 月 1 日至 12 月 31 日之個體綜合損益表、個體權益變動表與個體現金流量表業經本會計師查核竣事。上開個體財務報表之編製係管理階層之責任，本會計師之責任則為根據查核結果對上開個體財務報表表示意見。

本會計師係依照會計師查核簽證財務報表規則及一般公認審計準則規劃並執行查核工作，以合理確信個體財務報表有無重大不實表達。此項查核工作包括以抽查方式獲取個體財務報表所列金額及所揭露事項之查核證據、評估管理階層編製個體財務報表所採用之會計原則及所作之重大會計估計，暨評估個體財務報表整體之表達。本會計師相信此項查核工作可對所表示之意見提供合理之依據。

依本會計師之意見，第一段所述個體財務報表在所有重大方面係依照證券發行人財務報告編製準則編製，足以允當表達豐藝電子股份有限公司民國 103 年及 102 年 12 月 31 日之個體財務狀況，暨民國 103 年及 102 年 1 月 1 日至 12 月 31 日之個體財務績效及個體現金流量。

勤業眾信聯合會計師事務所

會計師 陳慧銘

陳慧銘



會計師 李麗凰

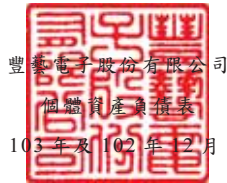
李麗凰



財政部證券暨期貨管理委員會核准文號  
台財證六字第 0920123784 號

財政部證券暨期貨管理委員會核准文號  
台財證六字第 0930128050 號

中 華 民 國 104 年 3 月 23 日



豐華電子股份有限公司

個體資產負債表

民國103年及102年12月31日

單位：新台幣仟元

代 碼	資 產	103年12月31日		102年12月31日	
		金 額	%	金 額	%
	流動資產				
1100	現金及約當現金(附註四及六)	\$ 738,935	9	\$ 1,007,215	14
1110	透過損益按公允價值衡量之金融資產—流動(附註四、五及七)	7,479	-	6,514	-
1147	無活絡市場之債券投資—流動(附註四、九及三二)	4,984	-	15,708	-
1150	應收票據淨額(附註四及十)	21,811	-	27,889	-
1170	應收帳款淨額(附註四、五及十)	1,999,580	26	2,178,253	30
1180	應收帳款—關係人(附註四、十及三一)	297,811	4	230,442	3
1200	其他應收款(附註四及十)	682,317	9	628,527	8
130X	存貨(附註四、五及十一)	2,954,319	38	2,332,450	32
1470	其他流動資產(附註十五)	56,712	1	10,737	-
11XX	流動資產總計	6,763,948	87	6,437,735	87
	非流動資產				
1523	備供出售金融資產—非流動(附註四、五及八)	9,544	-	10,771	-
1550	採用權益法之投資(附註四、十二及三一)	629,382	8	519,555	7
1600	不動產、廠房及設備(附註四、十三及三二)	360,357	5	368,003	5
1821	其他無形資產(附註四及十四)	2,007	-	5,336	-
1840	遞延所得稅資產(附註四及二四)	39,235	-	31,651	1
1900	其他非流動資產(附註十五)	1,430	-	2,428	-
15XX	非流動資產總計	1,041,955	13	937,744	13
1XXX	資 產 總 計	\$ 7,805,903	100	\$ 7,375,479	100
	負債及權益				
	流動負債				
2100	短期借款(附註十六)	\$ 1,265,089	16	\$ 1,093,567	15
2110	應付短期票券(附註十六)	140,000	2	140,000	2
2150	應付票據(附註十七)	103	-	14	-
2170	應付帳款(附註十七)	2,252,843	29	2,090,087	28
2180	應付帳款—關係人(附註十七及三一)	21,516	-	7,199	-
2219	其他應付款—其他(附註十八及三一)	230,992	3	224,720	3
2230	當期所得稅負債(附註四及二四)	65,215	1	52,714	1
2250	負債準備—流動(附註十九)	84,392	1	70,561	1
2320	一年內到期之長期借款(附註十六)	23,500	-	23,500	-
2399	其他流動負債—其他(附註十八及三一)	73,843	1	95,909	1
21XX	流動負債總計	4,157,493	53	3,798,271	51
	非流動負債				
2540	長期借款(附註十六)	114,396	2	136,907	2
2570	遞延所得稅負債(附註四及二四)	55,026	1	55,255	1
2640	應計退休金負債(附註五及二十)	25,913	-	23,920	-
2670	其他非流動負債(附註十八)	1,050	-	1,190	-
25XX	非流動負債總計	196,385	3	217,272	3
2XXX	負債總計	4,353,878	56	4,015,543	54
	權益(附註四及二一)				
	股 本				
3110	普通股	1,790,452	23	1,790,452	24
3200	資本公積	504,787	6	519,202	7
	保留盈餘				
3310	法定盈餘公積	519,950	7	462,085	7
3320	特別盈餘公積	12,915	-	12,915	-
3350	未分配盈餘	619,434	8	578,598	8
3300	保留盈餘總計	1,152,299	15	1,053,598	15
3400	其他權益	4,487	-	(3,316)	-
3XXX	權益總計	3,452,025	44	3,359,936	46
	負債與權益總計	\$ 7,805,903	100	\$ 7,375,479	100

後附之附註係本個體財務報告之一部分。

董事長：陳澄芳



經理人：陳澄芳



會計主管：邱慧玲



豐藝電子股份有限公司

個體綜合損益表

民國 103 年及 102 年 1 月 1 日至 12 月 31 日

單位：新台幣仟元，惟  
每股盈餘為元

代 碼	103年度		102年度		
	金 額	%	金 額	%	
	營業收入（附註四、二二及三一）				
4100	銷貨收入	\$18,802,472	100	\$18,487,255	100
	營業成本（附註二三及三一）				
5110	銷貨成本	( 17,493,067)	( 93)	( 17,069,328)	( 92)
5900	營業毛利	<u>1,309,405</u>	<u>7</u>	<u>1,417,927</u>	<u>8</u>
	營業費用（附註二三及三一）				
6100	推銷費用	( 617,780)	( 3)	( 658,436)	( 4)
6200	管理費用	( 94,547)	( 1)	( 100,564)	( 1)
6300	研究發展費用	( 28,060)	-	( 48,058)	-
6000	營業費用合計	( 740,387)	( 4)	( 807,058)	( 5)
6900	營業淨利	<u>569,018</u>	<u>3</u>	<u>610,869</u>	<u>3</u>
	營業外收入及支出（附註二三及三一）				
7010	其他收入	20,684	-	16,479	-
7020	其他利益及損失	26,963	-	5,704	-
7050	財務成本	( 20,849)	-	( 18,231)	-
7060	採用權益法認列之關聯 企業及合資損益之份 額	<u>139,939</u>	<u>1</u>	<u>91,098</u>	<u>1</u>
7000	營業外收入及支出 合計	<u>166,737</u>	<u>1</u>	<u>95,050</u>	<u>1</u>

（接次頁）

(承前頁)

代 碼		103年度		102年度	
		金 額	%	金 額	%
7900	稅前淨利	\$ 735,755	4	\$ 705,919	4
7950	所得稅費用 (附註四、五及二四)	( 112,984)	( 1)	( 127,263)	( 1)
8200	本期淨利	<u>622,771</u>	<u>3</u>	<u>578,656</u>	<u>3</u>
	其他綜合損益				
8310	國外營運機構財務報表 換算之兌換差額	9,334	-	3,725	-
8325	備供出售金融資產未實 現利益(損失)(附註 二十)	55	-	( 142)	-
8360	確定福利計畫精算損益	( 4,849)	-	( 4,419)	-
8390	與其他綜合損益組成部 分相關之所得稅(費 用)利益(附註二四)	( 1,586)	-	( 633)	-
8300	本年度其他綜合損 益(稅後淨額)	<u>2,954</u>	<u>-</u>	<u>( 1,469)</u>	<u>-</u>
8500	本期綜合損益總額	<u>\$ 625,725</u>	<u>3</u>	<u>\$ 577,187</u>	<u>3</u>
	每股盈餘(附註二五)				
	來自繼續營業單位				
9710	基 本	<u>\$ 3.48</u>		<u>\$ 3.23</u>	
9810	稀 釋	<u>\$ 3.45</u>		<u>\$ 3.20</u>	

後附之附註係本個體財務報告之一部分。

董事長：陳澄芳




經理人：陳澄芳



會計主管：邱慧玲





豐華通平股份有限公司  
印信權益變動表

民國 103 年 12 月 31 日至 102 年 1 月 1 日

單位：新台幣仟元

代碼	102 年 1 月 1 日餘額	股本	資本公積	法定公積	留積	特別盈餘公積	盈餘	未分配盈餘	國外營業報表之兌換差額	調整後	總額
A1	\$ 1,790,452	\$ 519,275	\$ 416,093	\$ -	\$ -	\$ 458,106	\$ 6,492	\$ -	\$ 226	\$ 3,177,660	
B1	-	-	45,992	-	(45,992)	-	-	-	-	-	
B3	-	-	-	12,915	(12,915)	-	-	-	-	-	
B5	-	-	-	-	(393,899)	-	-	-	-	(393,899)	
C7	-	(73)	-	-	(939)	-	-	-	-	(1,012)	
D1	-	-	-	-	578,656	-	-	-	-	578,656	
D3	-	-	-	-	(4,419)	-	-	3,092	(142)	(1,469)	
D5	-	-	-	-	574,237	-	-	3,092	(142)	577,187	
Z1	1,790,452	519,202	462,085	12,915	578,598	(3,400)	84	(3,400)	-	3,359,936	
B1	-	-	57,865	-	(57,865)	-	-	-	-	-	
B5	-	-	-	-	(519,231)	-	-	-	-	(519,231)	
M7	-	376	-	-	10	-	-	-	-	386	
C7	-	-	-	-	-	-	-	-	-	-	
C15	-	3,114	-	-	-	-	-	-	-	3,114	
D1	-	(17,905)	-	-	-	-	-	-	-	(17,905)	
D3	-	-	-	-	622,771	-	-	-	-	622,771	
D5	-	-	-	-	(4,849)	-	-	7,748	55	2,954	
Z1	\$ 1,790,452	\$ 504,787	\$ 519,950	\$ 12,915	\$ 619,434	\$ 4,348	\$ 139	\$ 625,725	\$ 3,452,025		



董事長：陳澄芳

後附之附註係本個體財務報告之一部分。



經理人：陳澄芳



會計主管：邱慧玲

豐藝電子股份有限公司

個體現金流量表

民國 103 年及 102 年 1 月 1 日至 12 月 31 日

單位：新台幣仟元

代 碼		103 年度	102 年度
	營業活動之現金流量		
A10000	本期稅前淨利	\$ 735,755	\$ 705,919
A20010	不影響現金流量之收益費損項目		
A20300	呆帳費用	2,000	4,000
A20100	折舊費用	14,381	20,660
A20200	攤銷費用	3,329	5,567
A20900	利息費用	20,849	18,231
A22300	採用權益法認列之公司、關聯企 業及合資損益之份額	( 139,939)	( 91,098)
A23500	金融資產減損損失	1,282	1,469
A21300	股利收入	( 42)	( 70)
A21200	利息收入	( 712)	( 760)
A23700	存貨跌價及呆滯損失	37,550	10,200
A29900	存貨報廢損失	12,441	2,810
A22500	處分及報廢不動產、廠房及設備 利益	( 485)	-
A23700	不動產、廠房及設備減損損失	3,708	-
A20400	透過損益按公允價值衡量金融資 產及負債之淨利益	( 2,025)	( 1,170)
A23100	處分備供出售金融資產淨利益	( 13)	( 151)
A30000	與營業活動相關之資產／負債變動數		
A31130	應收票據減少	6,078	3,772
A31150	應收帳款減少（增加）	109,304	( 625,853)
A31180	其他應收款（增加）減少	( 53,790)	39,009
A31200	存貨（增加）減少	( 671,860)	188,730
A31240	其他流動資產（增加）減少	( 45,975)	1,358
A32130	應付票據增加（減少）	89	( 31)
A32150	應付帳款增加	177,073	228,403
A32180	其他應付款項增加	6,272	23,992
A32200	負債準備增加	13,831	41,062
A32210	預收款項減少	( 11,613)	( 7,107)
A32240	應計退休金負債減少	( 323)	( 582)
A32230	其他流動負債（減少）增加	( 10,453)	8,813
A33000	營運產生之現金流入	206,712	577,173

（接次頁）



(承前頁)

代 碼		103 年度	102 年度
A33300	支付之利息	(\$ 20,849)	(\$ 18,231)
A33500	支付之所得稅	( 109,881)	( 202,267)
AAAA	營業活動之淨現金流入	<u>75,982</u>	<u>356,675</u>
投資活動之現金流量			
B00100	取得原始認列時指定為透過損益按公允價值衡量之金融資產	( 4,716)	( 5,611)
B00200	處分原始認列時指定為透過損益按公允價值衡量之金融資產	5,776	3,471
B00300	取得備供出售金融資產	( 1,000)	( 23,265)
B01800	取得採用權益法之長期股權投資	( 4,776)	( 160,000)
B00400	處分備供出售金融資產價款	1,013	24,539
B07500	收取之利息	712	760
B02700	取得不動產、廠房及設備	( 10,443)	( 7,212)
B02800	處分不動產、廠房及設備	485	-
B04600	處分無形資產	-	349
B04500	取得購置無形資產	-	( 390)
B07600	收取之股利	45,231	17,237
B00500	備供出售金融資產減資退回股款	-	15
B02400	採用權益法之被投資公司減資退回股款	-	1,751
B09900	因分割產生之現金流出	-	( 15,555)
B07300	其他預付款項增加	( 71)	-
B00700	處分無活絡市場之債券投資價款	10,724	-
B03800	存出保證金減少	<u>1,068</u>	<u>186</u>
BBBB	投資活動之淨現金流入(出)	<u>44,003</u>	<u>( 163,725)</u>
籌資活動之現金流量			
C00100	短期借款增加	171,522	735,081
C00600	應付短期票券減少	-	( 40,000)
C04500	發放現金股利	( 537,136)	( 393,899)
C01700	償還長期借款	( 22,511)	( 23,937)
C03000	存入保證金(減少)增加	( 140)	350
CCCC	籌資活動之淨現金流(出)入	<u>( 388,265)</u>	<u>277,595</u>
EEEE	本期現金及約當現金(減少)增加數	( 268,280)	470,545
E00100	期初現金及約當現金餘額	<u>1,007,215</u>	<u>536,670</u>
E00200	期末現金及約當現金餘額	<u>\$ 738,935</u>	<u>\$1,007,215</u>

後附之附註係本個體財務報告之一部分。

董事長：陳澄芳



經理人：陳澄芳



會計主管：邱慧玲



# 豐藝電子股份有限公司

## 個體財務報表附註

民國 103 年及 102 年 1 月 1 日至 12 月 31 日

(除另註明外，金額以新台幣仟元為單位)

### 一、公司沿革

豐藝電子股份有限公司(以下簡稱本公司)成立於 75 年 5 月 26 日，於 84 年 8 月與樺皇企業有限公司合併，並於 87 年 9 月 7 日於香港成立豐藝電子股份有限公司海外分公司。主要經營業務為電腦主機及系統週邊介面卡、電腦週邊設備及積體電路之買賣業務等。

本公司股票於 91 年 9 月起在財團法人中華民國證券櫃檯買賣中心掛牌交易，93 年 5 月轉入台灣證券交易所上市買賣。

本公司為因應組織調整及專業分工，以提高競爭力及經濟績效，於 102 年 6 月 10 日經股東會決議，依據企業併購法規定將特定應用產品事業群分割及移轉予既存且百分之百持有之勁豐電子股份有限公司，並經董事會決議以 102 年 8 月 1 日為分割基準日。

本個體財務報告係以本公司之功能性貨幣新台幣表達。

### 二、通過財務報告之日期及程序

本個體財務報告於 104 年 3 月 23 日經董事會核准並通過發布。

### 三、新發布及修訂準則及解釋之適用

- (一) 尚未生效之證券發行人財務報告編製準則及經金管會認可之 2013 年版國際財務報導準則 (IFRS)、國際會計準則 (IAS)、解釋 (IFRIC) 及解釋公告 (SIC)

依據金融監督管理委員會(以下稱「金管會」)發布之金管證審字第 1030029342 號及金管證審字第 1030010325 號函，本公司應自 104 年起開始適用業經國際會計準則理事會 (IASB) 發布且經金管會認可之 2013 年版 IFRS、IAS、IFRIC 及 SIC (以下稱「IFRSs」) 及相關證券發行人財務報告編製準則修正規定。



新發布／修正／修訂準則及解釋	IASB 發布之生效日 (註)
IFRSs 之修正「IFRSs 之改善－對 IAS 39 之修正 (2009 年)」	2009 年 1 月 1 日或 2010 年 1 月 1 日
IAS 39 之修正「嵌入式衍生工具」	於 2009 年 6 月 30 日以後結束之年度期間生效
「IFRSs 之改善 (2010 年)」	2010 年 7 月 1 日或 2011 年 1 月 1 日
「2009 -2011 週期之年度改善」	2013 年 1 月 1 日
IFRS 1 之修正「IFRS 7 之比較揭露對首次採用者之有限度豁免」	2010 年 7 月 1 日
IFRS 1 之修正「嚴重高度通貨膨脹及首次採用者固定日期之移除」	2011 年 7 月 1 日
IFRS 1 之修正「政府貸款」	2013 年 1 月 1 日
IFRS 7 之修正「揭露－金融資產及金融負債之互抵」	2013 年 1 月 1 日
IFRS 7 之修正「揭露－金融資產之移轉」	2011 年 7 月 1 日
IFRS 11「聯合協議」	2013 年 1 月 1 日
IFRS 12「對其他個體之權益之揭露」	2013 年 1 月 1 日
IFRS 10、IFRS 11 及 IFRS 12 之修正「合併財務報表、聯合協議及對其他個體之權益之揭露：過渡指引」	2013 年 1 月 1 日
IFRS 10、IFRS 12 及 IAS 27 之修正「投資個體」	2014 年 1 月 1 日
IFRS 13「公允價值衡量」	2013 年 1 月 1 日
IAS 1 之修正「其他綜合損益項目之表達」	2012 年 7 月 1 日
IAS 12 之修正「遞延所得稅：標的資產之回收」	2012 年 1 月 1 日
IAS 19 之修訂「員工福利」	2013 年 1 月 1 日
IAS 27 之修訂「單獨財務報表」	2013 年 1 月 1 日
IAS 28 之修訂「投資關聯企業及合資」	2013 年 1 月 1 日
IAS 32 之修正「金融資產及金融負債之互抵」	2014 年 1 月 1 日
IFRIC 20「露天礦場於生產階段之剝除成本」	2013 年 1 月 1 日

註：除另註明外，上述新發布／修正／修訂準則或解釋係於各該日期以後開始之年度期間生效。

除下列說明外，適用上述 2013 年版 IFRSs 及相關證券發行人財務報告編製準則修正規定將不致造成本公司會計政策之重大變動：

#### 1. IFRS 12「對其他個體之權益之揭露」

IFRS 12 針對子公司、聯合協議、關聯企業及未納入合併報表之結構型個體之權益規定應揭露內容。首次適用 IFRS 12 時，合併公司之年度合併財務報告將提供較廣泛之揭露。

2. IAS 28「投資關聯企業及合資」之修訂

依修訂之準則規定，本公司僅將符合分類為待出售條件之投資關聯企業轉列為待出售，未分類為待出售之任何股權繼續採權益法。適用該修訂前，當投資關聯企業符合分類為待出售條件時，本公司係將投資關聯企業全數轉列待出售，並全數停止採用權益法。

3. IFRS 13「公允價值衡量」

IFRS 13 提供公允價值衡量指引，該準則定義公允價值、建立衡量公允價值之架構，並規定公允價值衡量之揭露。此外，該準則規定之揭露內容較現行準則更為廣泛，例如，現行準則僅要求以公允價值衡量之金融工具須按公允價值三層級揭露，依照 IFRS 13 規定，適用該準則之所有資產及負債皆須提供前述揭露。

IFRS 13 之衡量規定係自 104 年起推延適用。

4. IAS 1 之修正「其他綜合損益項目之表達」

依修正之準則規定，其他綜合損益項目須按性質分類且分組為(1)不重分類至損益之項目及(2)後續可能重分類至損益之項目。相關所得稅亦按相同基礎分組。適用該修正規定前，並無上述分組之強制規定。

本公司將於 104 年追溯適用上述修正規定，不重分類至損益之項目預計將包含確定福利計畫再衡量數。後續可能重分類至損益之項目預計將包含國外營運機構財務報表換算之兌換差額、備供出售金融資產未實現利益（損失）暨採用權益法之關聯企業及合資之其他綜合損益份額（除確定福利計畫再衡量數外）。

5. IAS 19「員工福利」

「淨利息」將取代適用修訂準則前之利息成本及計畫資產之預期報酬，並以淨確定福利負債（資產）乘以折現率決定淨利息。

104 年首次適用修訂後 IAS 19 時，因追溯適用產生 102 年 12 月 31 日（含）以前之累積員工福利成本變動數係調整 103 年 1 月 1 日淨確定福利負債、遞延所得稅負債及保留盈餘。此外，本公司於編製 104 年度個體財務報告時，將選擇不揭露 103 年比較期間之確定福利義務敏感度分析。首次適用時預計對本年度之影響如下：

<u>資產、負債及 權益之影響</u>	<u>帳面金額</u>	<u>首次適用調整</u>	<u>調整後 帳面金額</u>
<u>103 年 12 月 31 日</u>			
遞延所得稅負債	\$ 55,026	(\$ 7)	\$ 55,019
應計退休金負債	25,913	-	25,913
負債影響		(\$ 7)	
未分配盈餘	619,434	\$ 7	619,441
權益影響		\$ 7	
<u>103 年 1 月 1 日</u>			
遞延所得稅負債	55,255	\$ -	55,255
應計退休金負債	23,920	-	23,920
負債影響		\$ -	
未分配盈餘	578,598	\$ -	578,598
權益影響		\$ -	
<u>103 年度綜合損益之 影響</u>			
營業費用	( 740,387)	(\$ 45)	( 740,432)
所得稅費用	( 112,984)	7	( 112,977)
本年度淨利影響		(\$ 38)	
確定福利計畫精算 損益	( 4,849)	\$ 45	( 4,804)

綜上所述，適用 2013 年版 IFRSs 及相關證券發行人財務報告編製準則修正規定預期受影響之資產、負債及權益項目彙總如下：

資產、負債及權益項目之影響

	帳面金額	首次適用之調整	調整後帳面金額	說明
<u>103 年 12 月 31 日</u>				
遞延所得稅負債	\$ 55,026	(\$ 7)	\$ 55,019	5.
應計退休金負債	25,913	-	25,913	5.
負債影響		(\$ 7)		
未分配盈餘	619,434	\$ 7	619,441	5.
權益影響		\$ 7		
<u>103 年 1 月 1 日</u>				
遞延所得稅負債	55,255	\$ -	55,255	5.
應計退休金負債	23,920	-	23,920	5.
負債影響		\$ -		
未分配盈餘	578,598	\$ -	578,598	5.
權益影響		\$ -		

103 年度綜合損益項目之影響

項 目	帳面金額	首次適用之調整	調整後帳面金額	說明
營業費用	(\$ 740,387)	(\$ 45)	(\$ 740,432)	5.
所得稅費用	( 112,984)	7	( 112,977)	5.
本期淨利影響		( 38)		
後續可能重分類至損益之項目：				
國外營運機構財務報表換算之兌換差額	9,334	-	9,334	4.
備供出售金融資產未實現利益	55	-	55	4.
確定福利計畫精算損益	( 4,849)	45	( 4,804)	4.
與其他綜合損益組成部分相關之所得稅利益	( 1,586)	-	( 1,586)	4.
本期稅後其他綜合損益影響		-		
本期綜合損益總額影響		\$ 7		

103 年度現金流量項目之影響：無。

(二) IASB 已發布但尚未經金管會認可之 IFRSs

本公司未適用下列業經 IASB 發布但未經金管會認可之 IFRSs。截至本個體財務報告通過發布日止，金管會尚未發布生效日。

新發布 / 修正 / 修訂準則及解釋	IASB 發布之生效日(註1)
「2010-2012 週期之年度改善」	2014 年 7 月 1 日 (註2)
「2011-2013 週期之年度改善」	2014 年 7 月 1 日
「2012-2014 週期之年度改善」	2016 年 1 月 1 日 (註4)
IFRS 9「金融工具」	2018 年 1 月 1 日
IFRS 9 及 IFRS 7 之修正「強制生效日及過渡揭露」	2018 年 1 月 1 日
IFRS 10 及 IAS 28 之修正「投資者與其關聯企業或合資間之資產出售或投入」	2016 年 1 月 1 日 (註3)
IFRS 10、IFRS 12 及 IAS 28 之修正「投資個體：合併報表例外規定之適用」	2016 年 1 月 1 日
IFRS 11 之修正「聯合營運權益之取得處理」	2016 年 1 月 1 日
IFRS 14「管制遞延帳戶」	2016 年 1 月 1 日
IFRS 15「來自客戶合約之收入」	2017 年 1 月 1 日
IAS 1 之修正「揭露計畫」	2016 年 1 月 1 日
IAS 16 及 IAS 38 之修正「可接受之折舊及攤銷方法之闡釋」	2016 年 1 月 1 日
IAS 16 及 IAS 41 之修正「農業：生產性植物」	2016 年 1 月 1 日
IAS 19 之修正「確定福利計畫：員工提撥金」	2014 年 7 月 1 日
IAS 27 之修正「單獨財務報表中之權益法」	2016 年 1 月 1 日
IAS 36 之修正「非金融資產可回收金額之揭露」	2014 年 1 月 1 日
IAS 39 之修正「衍生工具之合約更替及避險會計之繼續」	2014 年 1 月 1 日
IFRIC 21「公課」	2014 年 1 月 1 日

註1：除另註明外，上述新發布／修正／修訂準則或解釋係於各該日期以後開始之年度期間生效。

註2：給與日於2014年7月1日以後之股份基礎給付交易開始適用IFRS 2之修正；收購日於2014年7月1日以後之企業合併開始適用IFRS 3之修正；IFRS 13於修正時即生效。其餘修正係適用於2014年7月1日以後開始之年度期間。

註3：推延適用於2016年1月1日以後開始之年度期間所發生之交易。

註 4：除 IFRS 5 之修正推延適用於 2016 年 1 月 1 日以後開始之年度期間外，其餘修正係追溯適用於 2016 年 1 月 1 日以後開始之年度期間。

除下列說明外，適用上述新發布／修正／修訂準則或解釋將不致造成本公司會計政策之重大變動：

1. IFRS 9「金融工具」

金融資產之認列及衡量

就金融資產方面，所有原屬於 IAS 39「金融工具：認列與衡量」範圍內之金融資產後續衡量係以攤銷後成本衡量或以公允價值衡量。依 IFRS 9 之規定本公司係以收取合約現金流量為目的之經營模式而持有該金融資產，且其合約現金流量完全為支付本金及流通在外本金金額之利息，則該金融資產係以攤銷後成本衡量。未符合前述條件之其他金融資產係以公允價值衡量。惟本公司得選擇於原始認列時，將非持有供交易之權益投資指定為透過其他綜合損益按公允價值衡量，除股利收益認列於損益外，其他相關利益及損失係認列於其他綜合損益。

金融負債之認列及衡量

就金融負債方面，其分類及衡量之主要改變係指定為透過損益按公允價值衡量金融負債之後續衡量，該金融負債公允價值變動金額中歸因於該負債之信用風險變動者認列於其他綜合損益，後續不予重分類至損益，其剩餘之公允價值變動金額則列報於損益。若上述關於指定為透過損益按公允價值衡量金融負債之會計處理引發或加劇會計配比不當，則該負債之利益或損失全數列報於損益。

2. IAS 36 之修正「非金融資產可回收金額之揭露」

IASB 於發布 IFRS 13「公允價值衡量」時，同時修正 IAS 36「資產減損」之揭露規定，導致本公司須於每一報導期間增加揭露資產或現金產生單位之可回收金額。本次 IAS 36 之修正係釐清本公司僅須於認列或迴轉減損損失當期揭露該等可回收金額。此外，若

可回收金額係以現值法計算之公允價值減處分成本衡量，本公司須增加揭露所採用之折現率。

### 3. 2010-2012 週期之年度改善

IFRS 8 之修正係釐清若本公司將具有相似經濟特性之營運部門彙總揭露，應於個體財務報告揭露管理階層於運用彙總基準時所作之判斷。此外，該修正亦釐清本公司僅於部門資產定期提供予主要營運決策者時，始應揭露應報導部門資產總額至企業資產總額之調節資訊。

IAS 24「關係人揭露」之修正係釐清，為本公司提供主要管理階層服務之管理個體係屬本公司之關係人，應揭露管理個體提供主要管理階層服務而致報導個體發生之已支付或應支付金額，惟無須揭露該等薪酬之組成類別。

### 4. 2012-2014 週期之年度改善

2012-2014 週期之年度改善修正 IFRS 5「待出售非流動資產及停業單位」、IFRS 7、IAS 19 及 IAS 34 等若干準則。

IFRS 7 之修正提供額外指引，以闡明服務合約是否屬對已移轉金融資產之持續參與。

IAS 19 之修正闡明，於決定用以估計退職後福利折現率之高品質公司債是否具深度市場時，應以本公司支付福利之相同貨幣計價之公司債市場評估，亦即應以貨幣層級（而非國家或區域層級）進行評估。

除上述影響外，截至本個體財務報告通過發布日止，本公司仍持續評估其他準則、解釋之修正對財務狀況與財務績效之影響，相關影響待評估完成時予以揭露。

## 四、重大會計政策之彙總說明

### (一) 遵循聲明

本個體財務報告係依照證券發行人財務報告編製準則編製。

## (二) 編製基礎

除按公允價值衡量之金融工具外，本個體財務報告係依歷史成本基礎編製。歷史成本通常係依取得資產所支付對價之公允價值決定。

本公司於編製個體財務報告時，對投資子公司、關聯企業或聯合控制個體係採權益法處理。

## (三) 資產與負債區分流動與非流動之標準

流動資產包括：

1. 主要為交易目的而持有之資產；
2. 於資產負債表日後 12 個月內實現之資產；及
3. 現金及約當現金（但不包括於資產負債表日後逾 12 個月用以交換或清償負債而受到限制者）。

流動負債包括：

1. 主要為交易目的而持有之負債；
2. 預期於資產負債表日後 12 個月內到期清償之負債（即使於資產負債表日後至通過發布財務報告前已完成長期性之再融資或重新安排付款協議，亦屬流動負債），以及
3. 不能無條件將清償期限遞延至資產負債表日後至少 12 個月之負債。惟負債之條款可能依交易對方之選擇，以發行權益工具而導致其清償者，並不影響分類。

非屬上述流動資產或流動負債者，係分類為非流動資產或非流動負債。

## (四) 外 幣

編製本公司個體財務報告時，以本公司功能性貨幣以外之貨幣（外幣）交易者，依交易日匯率換算為功能性貨幣記錄。外幣貨幣性項目於每一資產負債表日以收盤匯率換算。

除下列項目外，因交割貨幣性項目或換算貨幣性項目產生之兌換差額，於發生當期認列於損益。



1. 為規避部分匯率風險而進行避險交易所產生之兌換差額；及
2. 應收或應付國外營運機構之貨幣性項目，該項目之清償目前既無計畫亦不可能於可預見之未來發生，則其兌換差額原始係認列為其他綜合損益，並於處分淨投資時，自權益重分類至損益。

以公允價值衡量之外幣非貨幣性項目係以決定公允價值當日之匯率換算，所產生之兌換差額列為當期損益，惟屬公允價值變動認列於其他綜合損益者，其產生之兌換差額列於其他綜合損益。

以歷史成本衡量之外幣非貨幣性項目係以交易日之匯率換算，不再重新換算。

於編製個體財務報告時，本公司國外營運機構（包含營運所在國家或使用之貨幣與本公司不同之子公司、關聯企業、合資或分公司）之資產及負債以每一資產負債表日匯率換算為新台幣。收益及費損項目係以當期平均匯率換算，所產生之兌換差額列於其他綜合損益。

#### (五) 存 貨

存貨包括原料、物料、製成品及在製品。存貨係以成本與淨變現價值孰低衡量，比較成本與淨變現價值時除同類別存貨外係以個別項目為基礎。淨變現價值係指在正常情況下之估計售價減除至完工尚需投入之估計成本及完成出售所需之估計成本後之餘額。存貨成本之計算係採加權平均法。

#### (六) 採用權益法之投資

本公司採用權益法處理對子公司及關聯企業之投資。

##### 1. 投資子公司

子公司係指本公司具有控制之個體（含特殊目的個體）。

權益法下，投資原始依成本認列，取得日後帳面金額係隨本公司所享有之子公司損益及其他綜合損益份額與利潤分配而增減。此外，針對本公司可享有子公司其他權益之變動係按持股比例認列。

當本公司對子公司所有權權益之變動未導致喪失控制者，係作為權益交易處理。投資帳面金額與所支付或收取對價之公允價值間之差額，係直接認列為權益。

當本公司對子公司之損失份額等於或超過其在該子公司之權益（包括權益法下子公司之帳面金額及實質上屬於本公司對該子公司淨投資組成部分之其他長期權益）時，係繼續按持股比例認列損失。

取得成本超過本公司於取得日所享有子公司可辨認資產及負債淨公允價值份額之數額列為商譽，該商譽係包含於該投資之帳面金額且不得攤銷；本公司於取得日所享有子公司可辨認資產及負債淨公允價值份額超過取得成本之數額列為當期收益。

本公司評估減損時，係以財務報告整體考量現金產生單位並比較其可回收金額與帳面金額。嗣後若資產可回收金額增加時，將減損損失之迴轉認列為利益，惟資產於減損損失迴轉後之帳面金額，不得超過該項資產在未認列減損損失之情況下，減除應提列攤銷後之帳面金額。歸屬於商譽之減損損失不得於後續期間迴轉。

當喪失對子公司控制時，本公司係按喪失控制日之公允價值衡量其對前子公司之剩餘投資，剩餘投資之公允價值及任何處分價款與喪失控制當日之投資帳面金額之差額，列入當期損益。此外，於其他綜合損益中所認列與該子公司有關之所有金額，其會計處理係與本公司直接處分相關資產或負債所必須遵循之基礎相同。

本公司與子公司之順流交易未實現損益於個體財務報告予以銷除。本公司與子公司之逆流及側流交易所產生之損益，僅在與本公司對子公司權益無關之範圍內，認列於個體財務報告。

## 2. 投資關聯企業

關聯企業係指本公司具有重大影響，但非屬子公司或合資權益之企業。

本公司對關聯企業之投資係採用權益法。權益法下，投資關聯企業原始依成本認列，取得日後帳面金額係隨本公司所享有之關聯企業損益及其他綜合損益份額與利潤分配而增減。此外，針對關聯企業權益之變動係按持股比例認列。

關聯企業發行新股時，本公司若未按持股比例認購，致使持股比例發生變動，並因而使投資之股權淨值發生增減時，其增減數調整資本公積及採用權益法之投資。惟若未按持股比例認購或取得致使對關聯企業之所有權權益減少者，於其他綜合損益中所認列與該關聯企業有關之金額按減少比例重分類，其會計處理之基礎係與關聯企業若直接處分相關資產或負債所必須遵循之基礎相同；前項調整如應借記資本公積，而採用權益法之投資所產生之資本公積餘額不足時，其差額借記保留盈餘。

當本公司對關聯企業之損失份額等於或超過其在該關聯企業之權益（包括權益法下投資關聯企業之帳面金額及實質上屬於本公司對該關聯企業淨投資組成部分之其他長期權益）時，即停止認列進一步之損失。本公司僅於發生法定義務、推定義務或已代關聯企業支付款項之範圍內，認列額外損失及負債。

取得成本超過本公司於取得日所享有關聯企業可辨認資產及負債淨公允價值份額之數額列為商譽，該商譽係包含於該投資之帳面金額且不得攤銷；本公司於取得日所享有關聯企業可辨認資產及負債淨公允價值份額超過取得成本之數額列為當期收益。

本公司於評估減損時，係將投資之整體帳面金額（含商譽）視為單一資產比較可回收金額與帳面金額，進行減損測試，所認列之減損損失亦屬於投資帳面金額之一部分。減損損失之任何迴轉，於該投資之可回收金額後續增加之範圍內予以認列。

本公司於喪失重大影響之日以公允價值衡量其對原關聯企業之剩餘投資，剩餘投資之公允價值及任何處分價款與喪失重大影響當日之投資帳面金額之差額，列入當期損益。此外，於其他綜合損益中所認列與該關聯企業有關之所有金額，其會計處理之基礎係與關聯企業若直接處分相關資產或負債所必須遵循之基礎相同。

本公司與關聯企業間之逆流、順流及側流交易所產生之損益，僅在與本公司對關聯企業權益無關之範圍內，認列於個體財務報告。

#### (七) 不動產、廠房及設備

不動產、廠房及設備係以成本認列，後續以成本減除累計折舊及累計減損損失後之金額衡量。

建造中之不動產、廠房及設備係以成本減除累計減損損失後之金額認列。成本包括專業服務費用，及符合資本條件之借款成本予以資本化之金額。該等資產於完工並達預期使用狀態時，分類至不動產、廠房及設備之適當類別並開始提列折舊。

自有土地不提列折舊。不動產、廠房及設備係採直線基礎提列折舊，對於每一重大部分則單獨提列折舊，本公司至少於每一年度結束日對估計耐用年限、殘值及折舊方法進行檢視。會計估計變動之影響係以推延方式處理。

除列不動產、廠房及設備所產生之利益或損失金額，係淨處分價款與該資產帳面金額間之差額，並且認列於當期損益。

#### (八) 無形資產

##### 1. 單獨取得

單獨取得之有限耐用年限無形資產原始以成本衡量，後續係以成本減除累計攤銷及累計減損損失後之金額衡量。本公司以直線基礎進行攤銷，並且至少於每一年度結束日對估計耐用年限、殘值及折舊方法進行檢視。除本公司預期於該無形資產經濟年限屆滿前處分該資產外，有限耐用年限無形資產之殘值估計為零。會計估計變動之影響係以推延方式處理。

## 2. 除 列

除列無形資產所產生之利益或損失金額，係淨處分價款與該資產帳面金額間之差額，並且認列於當期損益。

### (九) 有形及無形資產（商譽除外）之減損

本公司於每一資產負債表日評估是否有任何跡象顯示有形及無形資產（商譽除外）可能已減損。若有任一減損跡象存在，則估計該資產之可回收金額。倘無法估計個別資產之可回收金額，本公司估計該資產所屬現金產生單位之可回收金額。

針對非確定耐用年限及尚未可供使用之無形資產，至少每年進行減損測試，或於有減損跡象時進行減損測試。

可回收金額為公允價值減出售成本與其使用價值之較高者。個別資產或現金產生單位之可回收金額若低於其帳面金額時，將該資產或現金產生單位之帳面金額調減至其可回收金額。

當減損損失於後續迴轉時，該資產或現金產生單位之帳面金額調增至修訂後之可回收金額，惟增加後之帳面金額以不超過該資產或現金產生單位若未於以前年度認列減損損失時所決定之帳面金額（減除攤銷或折舊）。減損損失之迴轉係認列於損益。

### (十) 金融工具

金融資產與金融負債於本公司成為該工具合約條款之一方時認列於個體資產負債表。

原始認列金融資產與金融負債時，若金融資產或金融負債非屬透過損益按公允價值衡量者，係按公允價值加計直接可歸屬於取得或發行金融資產或金融負債之交易成本衡量。直接可歸屬於取得或發行透過損益按公允價值衡量之金融資產或金融負債之交易成本，則立即認列為損益。

#### 1. 金融資產

金融資產之慣例交易係採交易日會計認列及除列。

##### (1) 衡量種類

本公司所持有之金融資產種類為透過損益按公允價值衡量之金融資產、備供出售金融資產與放款及應收款。

#### A. 透過損益按公允價值衡量之金融資產

透過損益按公允價值衡量之金融資產包括持有供交易及指定為透過損益按公允價值衡量之金融資產。

本公司於下列情況下，係將金融資產於原始認列時指定為透過損益按公允價值衡量：

- a. 該指定可消除或重大減少衡量或認列不一致；或
- b. 一組金融資產、金融負債或兩者，依書面之風險管理或投資策略，以公允價值基礎管理並評估其績效，且合併公司內部提供予管理階層之該投資組合資訊，亦以公允價值為基礎。
- c. 將包含一個或多個嵌入式衍生工具之混合（結合）合約整體進行指定。

透過損益按公允價值衡量之金融資產係按公允價值衡量，其再衡量產生之利益或損失（包含該金融資產所產生之任何股利或利息）係認列於損益。

透過損益按公允價值衡量之金融資產若屬於無活絡市場公開報價且其公允價值無法可靠衡量之權益工具投資，及與此種無報價權益工具連結且須以交付該等權益工具交割之衍生工具，後續係以成本減除減損損失後之金額衡量，並單獨列為「以成本衡量之金融資產」。該等金融資產於後續能可靠衡量公允價值時，係按公允價值再衡量，其帳面金額與公允價值間之差額認列於損益。

#### B. 備供出售金融資產

備供出售金融資產係非衍生金融資產被指定為備供出售，或未被分類為放款及應收款、持有至到期日投資或透過損益按公允價值衡量之金融資產。

備供出售金融資產係按公允價值衡量，備供出售貨幣性金融資產帳面金額之變動中屬外幣兌換損益與以有效利息法計算之利息收入，以及備供出售權益投資之股利，係認列於

損益。其餘備供出售金融資產帳面金額之變動係認列於其他綜合損益，於投資處分或確定減損時重分類為損益。

備供出售權益投資之股利於合併公司收款之權利確立時認列。

備供出售金融資產若屬無活絡市場公開報價且公允價值無法可靠衡量之權益工具投資，及與此種無報價權益工具連結且須以交付該等權益工具交割之衍生工具，後續係以成本減除減損損失後之金額衡量，並單獨列為「以成本衡量之金融資產」。該等金融資產於後續能可靠衡量公允價值時，係按公允價值再衡量，其帳面金額與公允價值間之差額認列於其他綜合損益，若有減損時，則認列於損益。

#### C. 放款及應收款

放款及應收款（包括應收帳款、現金及約當現金、無活絡市場之債券投資與其他）係採用有效利息法按攤銷後成本減除減損損失後之金額衡量，惟短期應收帳款之利息認列不具重大性之情況除外。

約當現金包括自取得日起 3 個月內、高度流動性、可隨時轉換成定額現金且價值變動風險甚小之定期存款，係用於滿足短期現金承諾。

#### (2) 金融資產之減損

除透過損益按公允價值衡量之金融資產外，本公司係於每一資產負債表日評估其他金融資產是否有減損客觀證據，當有客觀證據顯示，因金融資產原始認列後發生之單一或多項事項，致使金融資產之估計未來現金流量受損失者，該金融資產即已發生減損。

按攤銷後成本列報之金融資產，如應收帳款及其他應收款，該資產經個別評估未有減損後，另再集體評估減損。應收款集體存在之客觀減損證據可能包含本公司過去收款經驗及集體超過平均授信期間延遲付款增加情況。

按攤銷後成本列報之金融資產之減損損失金額係該資產帳面金額與估計未來現金流量按該金融資產原始有效利率折現之現值間之差額。

按攤銷後成本列報之金融資產於後續期間減損損失金額減少，且該減少客觀地與認列減損後發生之事項相連結，則先前認列之減損損失直接或藉由調整備抵帳戶予以迴轉認列於損益，惟該迴轉不得使金融資產帳面金額超過若未認列減損情況下於迴轉日應有之攤銷後成本。

當備供出售權益投資之公允價值低於成本且發生顯著或永久性下跌時，將被認為是一項客觀減損證據。

其他金融資產之客觀減損證據可能包含：

- A. 發行人或債務人之重大財務困難；
- B. 違約，例如利息或本金支付之延滯或不償付；
- C. 債務人將進入破產或其他財務重整之可能性大增；或
- D. 由於財務困難而使金融資產之活絡市場消失。

當備供出售金融資產發生減損時，原先已認列於其他綜合損益之累計損失金額將重分類至損益。

備供出售權益工具投資已認列於損益之減損損失不得透過損益迴轉。任何認列減損損失後之公允價值回升金額係認列於其他綜合損益。

所有金融資產之減損損失係直接自金融資產之帳面金額中扣除，惟應收帳款係藉由備抵帳戶調降其帳面金額。當判斷應收帳款無法收回時，係沖銷備抵帳戶。原先已沖銷而後續收回之款項則貸記備抵帳戶。備抵帳戶帳面金額之變動認列於損益。

### (3) 金融資產之除列

本公司僅於對來自金融資產現金流量之合約權利失效，或已移轉金融資產且該資產所有權之幾乎所有風險及報酬已移轉予其他企業時，始將金融資產除列。



於一金融資產整體除列時，其帳面金額與所收取對價加計已認列於其他綜合損益之任何累計利益或損失之總和間之差額係認列於損益。

## 2. 權益工具

本公司發行之債務及權益工具係依據合約協議之實質與金融負債及權益工具之定義分類為金融負債或權益。

本公司發行之權益工具係以取得之價款扣除直接發行成本後之金額認列。

再取回本公司本身之權益工具係於權益項下認列與減除。購買、出售、發行或註銷本公司本身之權益工具不認列於損益。

## 3. 金融負債

### (1). 後續衡量

除下列情況外，所有金融負債係以有效利息法按攤銷後成本衡量：

#### A. 透過損益按公允價值衡量之金融負債

透過損益按公允價值衡量之金融負債包含持有供交易及指定為透過損益按公允價值衡量。

本公司於下列情況下，係將金融負債於原始認列時指定為透過損益按公允價值衡量：

- a. 該指定可消除或重大減少衡量或認列之不一致；或
- b. 一組金融資產、金融負債或兩者，依書面之風險管理或投資策略，以公允價值基礎管理並評估其績效，且本公司內部提供予管理階層之該投資組合資訊，亦以公允價值為基礎。
- c. 將包含一個或多個嵌入式衍生工具之混合（結合）合約整體進行指定。

透過損益按公允價值衡量之金融負債係按公允價值衡量，其再衡量產生之利益或損失（包含該金融負債所支付之任何股利或利息）係認列於損益。

## (2) 金融負債之除列

除列金融負債時，其帳面金額與所支付對價（包含任何所移轉之非現金資產或承擔之負債）間之差額認列為損益。

## 4. 衍生工具

本公司簽訂之衍生工具包括遠期外匯合約，用以管理本公司之匯率風險。

衍生工具於簽訂衍生工具合約時，原始以公允價值認列，後續於資產負債表日按公允價值再衡量，後續衡量產生之利益或損失直接列入損益，然指定且為有效避險工具之衍生工具，其認列於損益之時點則將視避險關係之性質而定。當衍生工具之公允價值為正值時，列為金融資產；公允價值為負值時，列為金融負債。

## (十一) 負債準備

認列為負債準備之金額係考量義務之風險及不確定性，而為資產負債表日清償義務所需支出之最佳估計。負債準備係以清償義務之估計現金流量折現值衡量。

### 保 固

於銷售合約下之保固義務係依管理階層對清償本公司義務所需支出之最佳估計，於相關商品認列收入之日同時認列。

## (十二) 收入認列

收入係按已收或應收對價之公允價值衡量，並扣除估計之客戶退貨、折扣及其他類似之折讓。銷貨退回係依據以往經驗及其他攸關因素合理估計未來之退貨金額提列。

### 1. 商品之銷售

銷售商品係於下列條件完全滿足時認列收入：

- (1) 本公司已將商品所有權之重大風險及報酬移轉予買方；
- (2) 本公司對於已經出售之商品既不持續參與管理，亦未維持有效控制；

- (3) 收入金額能可靠衡量；
- (4) 與交易有關之經濟效益很有可能流入本公司；及
- (5) 與交易有關之已發生或將發生之成本能可靠衡量。

去料加工時，加工產品所有權之重大風險及報酬並未移轉，是以去料時不作銷貨處理。

## 2. 股利收入及利息收入

投資所產生之股利收入係於股東收款之權利確立時認列，惟前提係與交易有關之經濟效益很有可能流入本公司，且收入金額能可靠衡量。

金融資產之利息收入係於經濟效益很有可能流入本公司，且收入金額能可靠衡量時認列。利息收入係依時間之經過按流通在外本金與所適用之有效利率採應計基礎認列。

## (十三) 租賃

當租賃條款係移轉附屬於資產所有權之幾乎所有風險與報酬予承租人，則將其分類為融資租賃。所有其他租賃則分類為營業租賃。

### 1. 本公司為出租人

營業租賃之租賃收益係按直線基礎於相關租賃期間內認列為收益。因協商與安排營業租賃所產生之原始直接成本，係加計至出租資產之帳面金額，並按直線基礎於租賃期間內認列為費用。營業租賃下，或有租金於發生當期認列為收益。

### 2. 本公司為承租人

營業租賃給付係按直線基礎於租賃期間內認列為費用。營業租賃下，或有租金於發生當期認列為費用。

## (十四) 退職後福利

屬確定提撥退休計畫之退休金，係於員工提供服務之期間，將應提撥之退休金數額認列為當期費用。

屬確定福利退休計畫之退休金，提供福利之成本係使用預計單位福利法進行精算評價。前期服務成本於福利已既得之範圍內立即認列，非屬已既得之部分則於福利成為既得前之平均期間內，以直線基礎攤銷。

應計退休金負債係代表確定福利義務之現值、調整未認列前期服務成本，並減除計畫資產公允價值後之金額。任何依此方式計算所產生之資產，不得超過累積未認列前期服務成本，加上該計畫之可得退還資金及可減少未來提撥金之現值。

確定福利退休計畫發生縮減或清償時，認列縮減或清償之損益。

## (十五) 所得稅

所得稅費用係當期所得稅及遞延所得稅之總和。

### 1. 當期所得稅

依所得稅法規定計算之未分配盈餘加徵 10%所得稅列為股東會決議年度之所得稅費用。

以前年度應付所得稅之調整，列入當期所得稅。

### 2. 遞延所得稅

遞延所得稅係依個體財務報表帳載資產及負債帳面金額與計算課稅所得之課稅基礎二者所產生之暫時性差異予以認列。遞延所得稅負債一般係就所有應課稅暫時性差異予以認列，而遞延所得稅資產則於很有可能具有課稅所得以供可減除暫時性差異等支出所產生之所得稅抵減使用時認列。暫時性差異係由其他資產及負債原始認列（不包括企業合併）所產生，且交易當時既不影響課稅所得亦不影響會計利潤者，不認列為遞延所得稅資產及負債。

與投資子公司、關聯企業及合資權益相關之應課稅暫時性差異皆認列遞延所得稅負債，惟本公司若可控制暫時性差異迴轉之時點，且該暫時性差異很有可能於可預見之未來不會迴轉者除外。與此類投資及權益有關之可減除暫時性差異所產生之遞延所得稅資產，僅於其很有可能具有足夠課稅所得用以實現暫時性差異之利益，且於可預見之未來預期將迴轉的範圍內，予以認列。

遞延所得稅資產之帳面金額於每一資產負債表日予以重新檢視，並針對已不再很有可能具有足夠之課稅所得以供其回收所有或部分資產者，調減帳面金額。原未認列為遞延所得稅資產者，亦於每一資產負債表日予以重新檢視，並在未來很有可能產生課稅所得以供其回收所有或部分資產者，調增帳面金額。

遞延所得稅資產及負債係以預期負債清償或資產實現當期之稅率衡量，該稅率係以資產負債表日已立法或已實質性立法之稅率及稅法為基礎。遞延所得稅負債及資產之衡量係反映企業於資產負債表日預期回收或清償其資產及負債帳面金額之方式所產生之租稅後果。

### 3. 本期之當期及遞延所得稅

當期及遞延所得稅係認列於損益，惟與認列於其他綜合損益或直接計入權益之項目相關之當期及遞延所得稅係分別認列於其他綜合損益或直接計入權益。若當期所得稅或遞延所得稅係自取得子公司／企業合併所產生，其所得稅影響數納入投資子公司企業合併之會計處理。

## 五、重大會計判斷、估計及假設不確定性之主要來源

本公司於採用附註四所述之會計政策時，對於不易自其他來源取得資產及負債帳面金額之相關資訊，管理階層必須基於歷史經驗及其他攸關之因素作出相關之判斷、估計及假設。實際結果可能與估計有所不同。

管理階層將對估計與基本假設係持續檢視。若估計之修正僅影響當期，則於會計估計修正當期認列。若會計估計之修正同時影響當期及未來期間，則於估計修正當期及未來期間認列。

### (一) 所得稅

截至 103 年及 102 年 12 月 31 日止，與未使用課稅損失有關之遞延所得稅資產帳面金額分別為 39,235 仟元及 31,651 仟元。由於未來獲利之不可預測性。遞延所得稅資產之可實現性主要視未來能否有足夠之獲利或應課稅暫時性差異而定。若未來實際產生之獲利少於預期，可能會產生重大遞延所得稅資產之迴轉，該等迴轉係於發生期間認列為損益。

(二) 應收帳款之估計減損

當有客觀證據顯示減損跡象時，本公司會考量未來現金流量之估計。減損損失之金額係以該資產之帳面金額及估計未來現金流量(排除尚未發生之未來信用損失)按該金融資產之原始有效利率折現之現值間的差額衡量。若未來實際現金流量少於預期，可能會產生重大減損損失，請參閱附註十。

(三) 金融工具之公允價值

如附註三十所述，本公司管理階層運用判斷以選定用以估計於活絡市場無市場報價金融工具之適當評價技術。本公司係採用市場參與者所通用之評價技術。未上市(櫃)權益工具之公允價值估計中包括非由可觀察市場價格或利率支持之假設。截至 103 年及 102 年 12 月 31 日止，該等權益工具之帳面金額分別為 9,375 仟元及 10,657 仟元。評價技術所使用之詳細假設係揭露於附註三十。本公司管理階層認為所選定之評價技術及假設可適當用以決定金融工具之公允價值。

(四) 不動產、廠房及設備之耐用年限

參閱上述附註四(七)所述，本公司於每一資產負債表日檢視不動產、廠房及設備之估計耐用年限。本公司本期並未變更不動產、廠房及設備之耐用年限。

(五) 存貨之減損

存貨淨變現價值係正常營業過程中之估計售價減除至完工尚需投入之估計成本及完成出售所需之估計成本後之餘額估計，該等估計係依目前市場狀況及類似產品之歷史銷售經驗評估，市場情況之改變可能重大影響該等估計結果。

#### (六) 確定福利計畫之認列

確定福利退休計畫應認列之退休金費用及應計退休金負債係使用預計單位福利法進行精算評價，其採用之精算假設包括折現率、員工離職率及長期平均調薪率之估計，若該等估計因市場與經濟情況之改變而有所變動，可能會重大影響應認列之費用與負債金額。

#### 六、現金及約當現金

	103年12月31日	102年12月31日
庫存現金及週轉金	\$ 370	\$ 428
銀行支票及活期存款	738,565	1,001,985
約當現金		
原始到期日在3個月以內之		
銀行定期存款	-	4,802
	<u>\$ 738,935</u>	<u>\$ 1,007,215</u>

#### 七、透過損益按公允價值衡量之金融工具

	103年12月31日	102年12月31日
<u>透過損益按公允價值衡量之金</u>		
<u>融資產－流動</u>		
持有供交易		
衍生工具（未指定避險）		
－遠期外匯合約(一)	\$ 4,653	\$ 1,756
非衍生金融資產		
－國內上市（櫃）股票	<u>2,826</u>	<u>4,758</u>
<u>透過損益按公允價值衡量之金</u>		
融資產－流動	<u>\$ 7,479</u>	<u>\$ 6,514</u>

(一) 於資產負債表日未適用避險會計且尚未到期之遠期外匯合約如下：

	幣別	到期期間	合約金額（仟元）
<u>103年12月31日</u>			
預購遠期外匯	新台幣兌美元	104.01.07-104.03.05	NTD\$ 375,394 /USD\$ 12,000
<u>102年12月31日</u>			
預購遠期外匯	新台幣兌美元	103.01.07-103.03.17	NTD\$ 173,724 /USD\$ 5,900

本公司 103 及 102 年度從事遠期外匯交易之目的，主要係為規避外幣資產及負債因匯率波動產生之風險。

八、備供出售金融資產

	<u>103年12月31日</u>	<u>102年12月31日</u>
備供出售金融資產－非流動		
國內上市（櫃）公司股權投資		
聯陽半導體股份有限公司	\$ 169	\$ 114
國內非上市（櫃）普通股		
恆耀電子股份有限公司	9,375	9,375
艾迪訊科技股份有限公司	-	1,282
悠遊云股份有限公司	-	-
國外非上市（櫃）特別股		
ALWAYS POSITIVE SOLAR SILICON, INC.	-	-
JAM TECHNOLOGIES INC.	-	-
	<u>\$ 9,544</u>	<u>\$ 10,771</u>

本公司於 103 及 102 年度對上述以備供出售金融資產提列減損損失分別為艾迪訊科技公司 1,282 仟元及悠遊云公司 1,469 仟元。

九、無活絡市場之債券投資

	<u>103年12月31日</u>	<u>102年12月31日</u>
原始到期日超過 3 個月之定期存款－流動	<u>\$ 4,984</u>	<u>\$ 15,708</u>

(一) 103 及 102 年度原始到期日超過 3 個月之定期存款市場利率區間分別為年利率 0.8%~2.8% 及 0.48%~1.34%。

(二) 無活絡市場之債券投資質押之資訊，參閱附註三二。

十、應收票據、應收帳款及其他應收款

	<u>103年12月31日</u>	<u>102年12月31日</u>
<u>應收票據</u>		
應收票據－因營業而發生	\$ 21,811	\$ 27,889
減：備抵呆帳	-	-
	<u>\$ 21,811</u>	<u>\$ 27,889</u>

(接次頁)



(承前頁)

	<u>103年12月31日</u>	<u>102年12月31日</u>
<u>應收帳款</u>		
應收帳款	\$ 2,319,374	\$ 2,428,678
減：備抵呆帳	( <u>21,983</u> )	( <u>19,983</u> )
	<u>\$ 2,297,391</u>	<u>\$ 2,408,695</u>
<u>催收款</u>		
催收款	\$ 13,939	\$ 13,939
減：備抵呆帳	( <u>13,939</u> )	( <u>13,939</u> )
	<u>\$ -</u>	<u>\$ -</u>
<u>其他應收款</u>		
應收帳款讓售保留款	\$ 649,035	\$ 565,380
其他	<u>33,282</u>	<u>63,147</u>
	<u>\$ 682,317</u>	<u>\$ 628,527</u>

催收款帳列其他資產項下。

應收帳款

本公司對商品銷售之平均授信期間為 90~150 天。由於歷史經驗顯示帳齡逾期 270 天之應收帳款無法收回，本公司對於帳齡逾期 270 天之應收帳款認列 100%備抵呆帳，對於帳齡逾期在 270 天內之應收帳款，其備抵呆帳係參考應收帳款帳齡及回收可能性評估提列。本公司於決定應收帳款可回收性時，依據對客戶之應收帳款帳齡分析、應收帳款保險承保狀況、信用評核結果及經濟環境變化等因素。

本公司無已逾期但未減損之應收帳款。

應收帳款（含催收款）之備抵呆帳變動資訊如下：

	<u>群 組 評 估</u>
	<u>減 損 損 失</u>
102 年 1 月 1 日餘額	\$ 35,422
加：本年度提列呆帳費用	4,000
減：本年度分割轉出	( <u>5,500</u> )
102 年 12 月 31 日餘額	<u>\$ 33,922</u>
103 年 1 月 1 日餘額	\$ 33,922
加：本期提列呆帳費用	<u>2,000</u>
103 年 12 月 31 日餘額	<u>\$ 35,922</u>

截至 103 年及 102 年 12 月 31 日止，無已進行清算或處於重大財務困難之帳款。

本公司讓售應收帳款之相關資訊如下：

交易對象	讓售金額	預支金額	保留款金額	額	度
<u>103年12月31日</u>					
第一銀行	\$ 102,470	\$ 76,949	\$ 25,521	\$	205,725
永豐商業銀行	309,260	93,550	215,710		730,000
台新國際商業銀行	443,702	200,157	243,545		813,000
彰化銀行	36,906	6,369	30,537		41,145
玉山銀行	148,703	98,052	50,651		284,850
日盛銀行	4,629	-	4,629		50,000
匯豐銀行	459,145	380,703	78,442		680,475
	<u>\$ 1,504,815</u>	<u>\$ 855,780</u>	<u>\$ 649,035</u>		
<u>102年12月31日</u>					
第一銀行	\$ 31,894	\$ -	\$ 31,894	\$	193,732
永豐商業銀行	357,231	180,188	177,043		730,000
台新國際商業銀行	462,473	179,065	283,408		813,000
彰化銀行	24,590	17,348	7,242		38,747
玉山銀行	112,799	55,044	57,755		268,245
日盛銀行	3,137	-	3,137		50,000
匯豐銀行	32,670	27,769	4,901		44,708
	<u>\$ 1,024,794</u>	<u>\$ 459,414</u>	<u>\$ 565,380</u>		

上述額度可循環使用。

上述 103 年及 102 年 12 月 31 日止債權出售之利率區間分別為 0.89% ~ 1.4% 及 1.01% ~ 1.55%。

依讓售合約之約定，因商業糾紛（如銷貨退回或折讓等）而產生之損失由本公司承擔，因信用風險而產生之損失則由該等銀行承擔。本公司提供本票為應收帳款讓售之擔保，請參閱附註三三。

讓售應收帳款保留款帳列於其他應收款下。本公司 102 年 12 月底之讓售應收帳款均已收回。

#### 十一、存 貨

	103年12月31日	102年12月31日
零 組 件	\$ -	\$ 157
商品存貨	2,954,319	2,332,293
	<u>\$ 2,954,319</u>	<u>\$ 2,332,450</u>

103 及 102 年度與存貨相關之銷貨成本分別為 17,493,067 仟元及 17,069,328 仟元。

103 及 102 年度之銷貨成本分別包括存貨跌價損失 37,550 仟元及 10,200 仟元、存貨報廢損失 12,441 仟元及 2,810 仟元、存貨盤盈（虧）0 仟元及(58)仟元。

截至 103 年及 102 年 12 月 31 日止，無預期超過 12 個月以後回收之存貨。

## 十二、採用權益法之投資

	<u>103年12月31日</u>	<u>102年12月31日</u>
投資子公司	<u>\$613,045</u>	<u>\$508,513</u>
投資關聯企業	<u>\$ 16,337</u>	<u>\$ 11,042</u>

### (一) 投資子公司

	<u>103年12月31日</u>	<u>102年12月31日</u>
非上市（櫃）公司		
勁豐電子股份有限公司	\$481,686	\$371,558
PROMATE INTERATIONAL CO., LTD.	50,103	46,080
HAPPY ON SUPPLY CHAIN MANAGEMENT LTD.	27,797	22,756
EAST PROFIT INTERNATIONAL LTD.	51,501	66,752
PROMATE ELECTRONICS COMPANY USA	<u>1,958</u>	<u>1,367</u>
	<u>\$613,045</u>	<u>\$508,513</u>

本公司於資產負債表日對子公司之所有權權益及表決權百分比如下：

	<u>103年12月31日</u>	<u>102年12月31日</u>
勁豐電子股份有限公司	88.53%	90%
PROMATE INTERATIONAL CO., LTD.	100%	100%

(接次頁)

(承前頁)

	103年12月31日	102年12月31日
HAPPY ON SUPPLY CHAIN MANAGEMENT LTD.	100%	100%
EAST PROFIT INTERNATIONAL LTD.	70%	70%
PROMATE ELECTRONICS COMPANY USA	100%	100%

103及102年度採用權益法之子公司之損益及其他綜合損益份額，係依據各子公司同期間經會計師查核之財務報告認列。

(二) 投資關聯企業

	103年12月31日	102年12月31日
非上市(櫃)公司		
豐碩創投股份有限公司	\$ 16,337	\$ 11,042
悠游云股份有限公司	-	-
	<u>\$ 16,337</u>	<u>\$ 11,042</u>

本公司於資產負債表日對關聯企業之所有權權益及表決權百分比如下：

公 司 名 稱	103年12月31日	102年12月31日
豐碩創投股份有限公司	21.62%	21.62%
悠游云股份有限公司	12.70%	12.70%

有關本公司之關聯企業彙整性財務資訊如下：

	103年12月31日	102年12月31日
總資產	<u>\$ 75,397</u>	<u>\$ 50,910</u>
總負債	<u>\$ -</u>	<u>\$ -</u>
	103年度	102年度
本期營業收入	<u>\$ -</u>	<u>\$ -</u>
本期淨利	<u>(\$ 1,801)</u>	<u>(\$ 1,765)</u>

本公司對悠游云股份有限公司 44%權益之投資，於 102 年第 1 季前原採權益法評價，102 年 4 月因悠游云股份有限公司先減資退回股款 1,751 仟元，彌補虧損後現金增資本公司未依持股比例認購，對悠游云股份有限公司降為 12.7%股權而喪失重大影響力，變更為備供出售金融資產－非流動項下，詳附註八。此交易所產生認列於損益之金額，已置於處分採權益法之投資損失項下，計算如下：

處分價款	\$ 1,751
加：剩餘投資之公允價值 (12.7%)	-
減：喪失重大影響當日之投資帳面金額	( 4,000)
加／減：採權益法之關聯企業之其他綜合損益份額	<u>780</u>
認列之利益 (損失)	<u>(\$ 1,469)</u>

採用權益法之投資及本公司對其所享有之損益及其他綜合損益份額，係按未經會計師查核之財務報告計算，惟本公司管理階層認為上述被投資公司財務報告未經會計師查核，尚不致產生重大之影響。

### 十三、不動產、廠房及設備

	自有土地	建築物	機器設備	運輸設備	生財器具	什項設備	合計
<u>成 本</u>							
102 年 1 月 1 日餘額	\$ 205,987	\$ 158,785	\$ 15,522	\$ 1,667	\$ 8,436	\$ 61,610	\$ 452,007
增 添	-	-	-	606	2,399	5,375	8,380
分割轉出	-	-	( 5,820)	( 485)	( 100)	( 20,722)	( 27,127)
重分類	-	-	-	-	-	1,525	1,525
102 年 12 月 31 日餘額	<u>205,987</u>	<u>158,785</u>	<u>9,702</u>	<u>1,788</u>	<u>10,735</u>	<u>47,788</u>	<u>434,785</u>
<u>累計折舊及減損</u>							
102 年 1 月 1 日餘額	-	15,655	6,923	1,548	2,391	32,100	58,617
折舊費用	-	5,117	3,061	140	1,753	10,589	20,660
分割轉出	-	-	( 3,273)	( 485)	( 10)	( 8,727)	( 12,495)
102 年 12 月 31 日餘額	-	<u>20,772</u>	<u>6,711</u>	<u>1,203</u>	<u>4,134</u>	<u>33,962</u>	<u>66,782</u>
102 年 12 月 31 日淨額	<u>\$ 205,987</u>	<u>\$ 138,103</u>	<u>\$ 2,991</u>	<u>\$ 585</u>	<u>\$ 6,601</u>	<u>\$ 13,826</u>	<u>\$ 368,003</u>
<u>成 本</u>							
103 年 1 月 1 日餘額	\$ 205,987	\$ 158,785	\$ 9,702	\$ 1,788	\$ 10,735	\$ 47,788	\$ 434,785
增 添	-	-	215	8,136	1,819	273	10,443
處 分	-	-	-	( 1,183)	-	-	( 1,183)
重分類	-	-	-	-	-	-	-
淨兌換差額	-	-	-	-	-	-	-
103 年 12 月 31 日餘額	<u>\$ 205,987</u>	<u>\$ 158,785</u>	<u>\$ 9,917</u>	<u>\$ 8,741</u>	<u>\$ 12,554</u>	<u>\$ 48,061</u>	<u>\$ 444,045</u>
<u>累計折舊及減損</u>							
103 年 1 月 1 日餘額	\$ -	\$ 20,772	\$ 6,711	\$ 1,203	\$ 4,134	\$ 33,962	\$ 66,782
折舊費用	-	5,118	1,048	1,254	2,070	4,891	14,381
處 分	-	-	-	( 1,183)	-	-	( 1,183)
認列減損損失	-	-	-	-	-	3,708	3,708
重分類	-	-	-	-	-	-	-
淨兌換差額	-	-	-	-	-	-	-
103 年 12 月 31 日餘額	<u>\$ -</u>	<u>\$ 25,890</u>	<u>\$ 7,759</u>	<u>\$ 1,274</u>	<u>\$ 6,204</u>	<u>\$ 42,561</u>	<u>\$ 83,688</u>
103 年 12 月 31 日淨額	<u>\$ 205,987</u>	<u>\$ 132,895</u>	<u>\$ 2,158</u>	<u>\$ 7,467</u>	<u>\$ 6,350</u>	<u>\$ 5,500</u>	<u>\$ 360,357</u>

截至 103 年 12 月 31 日對不動產、廠房及設備認列之減損損失為 3,708 仟元，其係歸因於固定資產項下什項設備－出租資產撤回不再出租，其後續可回收金額小於帳面價值。該減損損失已列入個體綜合損益表之其他利益及損失項下。

本公司之不動產、廠房及設備係以直線基礎按下列耐用年數計提折舊：

建築物	20 至 61 年
機器設備	3 至 7 年
運輸設備	4 至 6 年
生財器具	3 至 10 年
什項設備	3 至 20 年

本公司建築物之重大組成部分主要有廠房主建物及機電動力設備，並分別按其耐用年限 30 年及 25 年予以計提折舊。

本公司設定質押作為借款擔保之不動產、廠房及設備金額，請參閱附註三二。

#### 十四、其他無形資產

	<u>電腦軟體成本</u>
<u>成 本</u>	
102 年 1 月 1 日餘額	\$ 42,715
單獨取得	390
重分類	( 4,180)
分割轉出	( <u>560</u> )
102 年 12 月 31 日餘額	<u>38,365</u>
<u>累計攤銷及減損</u>	
102 年 1 月 1 日餘額	( 31,657)
攤銷費用	( 5,567)
重分類	3,831
分割轉出	<u>364</u>
102 年 12 月 31 日餘額	( <u>33,029</u> )
	<u>\$ 5,336</u>

(接次頁)

(承前頁)

	<u>電腦軟體成本</u>
<u>成 本</u>	
103年1月1日餘額	\$ 38,365
本期重分類	<u>-</u>
103年12月31日餘額	<u>38,365</u>
<u>累計攤銷及減損</u>	
103年1月1日餘額	( 33,029)
攤銷費用	( <u>3,329</u> )
103年12月31日餘額	( <u>36,358</u> )
	<u>\$ 2,007</u>

上述有限耐用年限無形資產係以直線基礎按下列耐用年數計提攤銷費用：

電腦軟體成本 8年

#### 十五、其他資產

	<u>103年12月31日</u>	<u>102年12月31日</u>
<u>流 動</u>		
預付款	\$ 8,639	\$ 9,871
留抵稅額	45,898	26
代付款	409	446
其 他	<u>1,766</u>	<u>394</u>
	<u>\$ 56,712</u>	<u>\$ 10,737</u>
<u>非流動</u>		
預付設備款	\$ 300	\$ 229
存出保證金	<u>1,130</u>	<u>2,199</u>
	<u>\$ 1,430</u>	<u>\$ 2,428</u>

#### 十六、借 款

##### (一) 短期借款

	<u>103年12月31日</u>	<u>102年12月31日</u>
<u>擔保借款(附註三一)</u>		
—銀行借款(1)	\$ 705,000	\$ 525,000
—應付遠期信用狀借款(2)	<u>560,089</u>	<u>568,567</u>
	<u>\$ 1,265,089</u>	<u>\$ 1,093,567</u>

1. 銀行週轉性借款之利率於 103 年及 102 年 12 月 31 日分別為 1.17%~1.24% 及 1.18%~1.2%。
2. 應付遠期信用狀借款之利率於 103 年及 102 年 12 月 31 日分別為 0.79%~1.15% 及 0.942%~1.747%。

(二) 應付短期票券

	<u>103年12月31日</u>	<u>102年12月31日</u>
應付商業本票	\$140,000	\$140,000
減：應付短期票券折價	<u>-</u>	<u>-</u>
	<u>\$140,000</u>	<u>\$140,000</u>

尚未到期之應付短期票券如下：

103年12月31日

<u>保證／承兌機構</u>	<u>票面金額</u>	<u>折價金額</u>	<u>帳面金額</u>
<u>應付商業本票</u>			
中華票券	\$ 60,000	\$ -	\$ 60,000
台灣票券	40,000	-	40,000
國際票券	<u>40,000</u>	<u>-</u>	<u>40,000</u>
	<u>\$ 140,000</u>	<u>\$ -</u>	<u>\$ 140,000</u>

102年12月31日

<u>保證／承兌機構</u>	<u>票面金額</u>	<u>折價金額</u>	<u>帳面金額</u>
<u>應付商業本票</u>			
中華票券	\$ 60,000	\$ -	\$ 60,000
台灣票券	40,000	-	40,000
國際票券	<u>40,000</u>	<u>-</u>	<u>40,000</u>
	<u>\$ 140,000</u>	<u>\$ -</u>	<u>\$ 140,000</u>

應付商本票之利率於 103 年及 102 年 12 月 31 日分別為 1.148%~1.188% 及 1.108%~1.198%。

(三) 長期借款

	<u>103年12月31日</u>	<u>102年12月31日</u>
<u>擔保借款</u>		
銀行借款	\$137,896	\$160,407
減：列為一年內到期部分	( 23,500)	( 23,500)
長期借款	<u>\$114,396</u>	<u>\$136,907</u>



該銀行借款係以本公司自有土地及建築物及定存單抵押擔保（參閱附註三二），借款到期日為 109 年 9 月 30 日，截至 103 年及 102 年 12 月 31 日止，有效年利率分別為 1.88% 及 1.86%。

十七、應付票據及應付帳款

	<u>103年12月31日</u>	<u>102年12月31日</u>
<u>應付票據</u>		
應付票據—因營業而發生	\$ <u>103</u>	\$ <u>14</u>
<u>應付帳款</u>		
應付帳款—因營業而發生	\$ <u>2,274,359</u>	\$ <u>2,097,286</u>

十八、其他負債

	<u>103年12月31日</u>	<u>102年12月31日</u>
<u>流 動</u>		
其他應付款		
應付佣金	\$ 20,379	\$ 20,360
應付薪資及獎金	76,603	72,115
員工紅利及董監酬勞	78,000	72,885
應付運費	33,372	25,772
應付股利	519	519
其 他	<u>22,119</u>	<u>33,069</u>
	<u>\$230,992</u>	<u>\$224,720</u>
其他負債		
預收貨款	\$ 70,739	\$ 82,057
其 他	<u>3,104</u>	<u>13,852</u>
	<u>\$ 73,843</u>	<u>\$ 95,909</u>
<u>非流動</u>		
存入保證金	<u>\$ 1,050</u>	<u>\$ 1,190</u>

十九、負債準備

	<u>103年12月31日</u>	<u>102年12月31日</u>
<u>流 動</u>		
員工福利(一)	\$ 6,165	\$ 5,728
退貨及折讓(二)	<u>78,227</u>	<u>64,833</u>
	<u>\$ 84,392</u>	<u>\$ 70,561</u>

(一) 員工福利負債準備係包含員工既得長期服務休假權利之估列。

- (二) 退貨及折讓之負債準備係依歷史經驗、管理階層之判斷及其他已知原因估計可能發生之產品退回及折讓，並於相關產品出售當年度認列為營業收入之減項。

## 二十、退職後福利計畫

### (一) 確定提撥計畫

本公司所適用「勞工退休金條例」之退休金制度，係屬政府管理之確定提撥退休計畫，依員工每月薪資 6% 提撥退休金至勞工保險局之個人專戶。

### (二) 確定福利計畫

本公司所適用我國「勞動基準法」之退休金制度，係屬確定福利退休計畫。員工退休金之支付，係根據服務年資及核准退休日前 6 個月平均工資計算。本公司按員工每月薪資總額 2% 提撥員工退休基金，交由勞工退休準備金監督委員會以該委員會名義存入台灣銀行之專戶。勞動部勞動基金運用局透過自行運用及委託經營方式，將計畫資產投資於國內（外）權益證券與債務證券及銀行存款等標的，惟依勞工退休基金收支保管及運用辦法規定，勞工退休基金之運用，其每年決算分配之最低收益不得低於當地銀行 2 年定期存款利率計算之收益。

本公司之計畫資產及確定福利義務現值，係由合格精算師進行精算。精算評價於衡量日之主要假設列示如下：

	103年12月31日	102年12月31日
折現率	1.875%	1.875%
計畫資產之預期報酬率	2.00%	2.00%
薪資預期增加率	2.25%	2.25%

計畫資產之整體預期報酬率係根據歷史報酬趨勢以及精算師對於相關義務存續期間內，該資產所處市場之預測，並考量述計畫資產之運用及最低收益之影響所作之估計。

有關確定福利計畫所認列之損益金額列示如下：

	103年度	102年度
當期服務成本	\$ 659	\$ 647
利息成本	1,071	985
計畫資產預期報酬	( 678)	( 613)
	<u>\$ 1,052</u>	<u>\$ 1,019</u>
依功能別彙總		
營業成本	\$ -	\$ 91
推銷費用	748	474
管理費用	286	321
研發費用	18	133
	<u>\$ 1,052</u>	<u>\$ 1,019</u>

於 103 及 102 年度，本公司分別認列 2,316 仟元及 3,800 仟元精算損益於其他綜合損益。截至 103 年及 102 年 12 月 31 日止，精算損益認列於其他綜合損益之累積金額分別為 11,529 仟元及 9,213 仟元。

本公司因確定福利計畫所產生之義務列入個體資產負債表之金額列示如下：

	103年12月31日	102年12月31日
已提撥確定福利義務之現值	(\$ 61,276)	(\$ 57,146)
計畫資產之公允價值	<u>35,363</u>	<u>33,226</u>
提撥短絀	( 25,913)	( 23,920)
應計退休金負債	<u>(\$ 25,913)</u>	<u>(\$ 23,920)</u>

確定福利義務現值之變動列示如下

	103年度	102年度
年初確定福利義務	\$ 57,146	\$ 62,912
當期服務成本	659	648
利息成本	1,072	985
精算(利益)損失	2,399	3,592
移轉至勁豐電子影響數	-	( 10,991)
期末確定福利義務	<u>\$ 61,276</u>	<u>\$ 57,146</u>

計畫資產現值之變動列示如下：

	103年度	102年度
年初計畫資產公允價值	\$ 33,226	\$ 31,219
計畫資產預期報酬	679	613
精算利益（損失）	83	( 208)
雇主提撥數	<u>1,375</u>	<u>1,602</u>
年底計畫資產公允價值	<u>\$ 35,363</u>	<u>\$ 33,226</u>

計畫資產之主要類別於資產負債表日公允價值之百分比係依勞動部勞動基金運用局網站公布之基金資產配置資訊為準：

	103年12月31日	102年12月31日
現金	18.82	22.86
短期票券	2.50	4.10
貨幣型基金	1.04	-
債券	11.53	9.37
固定收益類	14.68	18.11
權益證券	48.46	44.77
其他	<u>2.97</u>	<u>0.79</u>
	<u>100.00</u>	<u>100.00</u>

本公司 103 年及 102 年 12 月 31 日，揭露經驗調整之歷史資訊：

	103年12月31日	102年12月31日
確定福利義務現值	(\$ <u>61,276</u> )	(\$ <u>57,146</u> )
計畫資產公允價值	<u>\$ 35,363</u>	<u>\$ 33,226</u>
提撥短絀	(\$ <u>25,913</u> )	(\$ <u>23,920</u> )
計畫負債之經驗調整	(\$ <u>208</u> )	(\$ <u>4,441</u> )
計畫資產之經驗調整	<u>\$ 84</u>	(\$ <u>208</u> )

本公司預期於 103 及 102 年度以後 1 年內對確定福利計畫提撥分別為 1,393 仟元及 1,409 仟元。

## 二一、權益

### (一) 股本

#### 普通股

	103年12月31日	102年12月31日
額定股數(仟股)	<u>250,000</u>	<u>250,000</u>
額定股本	<u>\$ 2,500,000</u>	<u>\$ 2,500,000</u>
已發行且已收足股款之股數 (仟股)	<u>179,045</u>	<u>179,045</u>
已發行股本	<u>\$ 1,790,452</u>	<u>\$ 1,790,452</u>

已發行之普通股每股面額為 10 元，每股享有一表決權及收取股利之權利。

額定股本中供發行可轉換公司債及員工認股權憑證所保留之股本合計為 10,000 仟股。

### (二) 資本公積

	103年12月31日	102年12月31日
現金增資發行溢價	\$291,960	\$291,960
員工認股權轉換溢價	66,208	66,208
公司債轉換溢價	436,444	436,444
減：資本公積轉增資	( 267,199)	( 267,199)
減：資本公積發放股票股利	( 17,905)	-
減：庫藏股註銷	( 9,461)	( 9,461)
	<u>500,047</u>	<u>517,952</u>
採權益法認列關聯企業資本 公積之變動數	3,490	-
員工認股權	<u>1,250</u>	<u>1,250</u>
	<u>\$504,787</u>	<u>\$519,202</u>

資本公積中屬超過票面金額發行股票之溢額（包括以超過面額發行普通股、公司債轉換溢價及庫藏股票交易等）及受領贈與之部分得用以彌補虧損，亦得於公司無虧損時，用以發放現金股利或撥充股本，惟撥充股本時每年以實收股本之一定比率為限。

因採用權益法之投資、員工認股權及認股權產生之資本公積，不得作為任何用途。

### (三) 保留盈餘及股利政策

本公司依公司法及公司章程規定，年度決算如有盈餘時，應先提繳稅款，彌補以往虧損，次提 10% 為法定盈餘公積，其餘由董事會擬定分配案，提請股東會決議分配之，其中董事、監察人酬勞 1%~3%，員工紅利 10%~12%。上述員工紅利中之股票股利之發放對象得包含符合一定條件之從屬公司員工，其條件授權董事會決定之。

本公司股利發放政策係依據公司資本預算、中長期營運規劃及財務狀況，並參考同業及資本市場股利之一般發放水準，作為股利政策之發放依據。有關之盈餘分派得以股票股利或現金股利之方式為之，惟現金股利分派之比例以不低於股利總額之 20%，惟若未來盈餘及資金較充裕時，將提高發放比例。

103 及 102 年度應付員工之估列金額分別為 65,000 仟元及 56,000 仟元；應付董監酬勞估列金額分別為 13,000 仟元及 14,000 仟元。前述員工紅利及董監酬勞係依據盈餘分配的歷史經驗之 10~12% 及 2~3% 計算。年度終了後本個體財務報告通過發布日前經董事會決議之發放金額有重大變動時，該變動調整原提列年度費用。本個體財務報告通過發布日後若金額仍有變動，則依會計估計變動處理，於次一年度調整入帳。如股東會決議採股票發放員工紅利，股票紅利股數以決議分紅之金額除以股票公允價值決定，股票公允價值係指股東會決議日前一日的收盤價（考量除權除息之影響後）。

本公司依金管證發字第 1010012865 號函、金管證發字第 1010047490 號函及「採用國際財務報導準則（IFRSs）後，提列特別盈餘公積之適用疑義問答」規定提列及迴轉特別盈餘公積。嗣後其他股東權益減項餘額有迴轉時，得就迴轉部分分派盈餘。

法定盈餘公積應提撥至其餘額達公司實收股本總額時為止。法定盈餘公積得用以彌補虧損。公司無虧損時，法定盈餘公積超過實收股本總額 25% 之部分除得撥充股本外，尚得以現金分配。

分配未分配盈餘時，除屬非中華民國境內居住者之股東外，其餘股東可獲配按股利分配日之稅額扣抵比率計算之股東可扣抵稅額。

本公司分別於 103 年 6 月 12 日及 102 年 6 月 10 日舉行股東常會，決議通過 102 及 101 年度盈餘分配案如下：

	盈 餘 分 配 案		每 股 股 利 ( 元 )	
	102年度	101年度	102年度	101年度
法定盈餘公積	\$ 57,865	\$ 45,992	\$ -	\$ -
特別盈餘公積	-	12,915	-	-
現金股利	519,231	393,899	2.90	2.20
現金股利 (資本公積 — 股票溢價發放)	17,905	-	0.10	-

	102年度		101年度	
	現金紅利	股票紅利	現金紅利	股票紅利
員工紅利	\$ 58,000	\$ -	\$ 56,000	\$ -
董監事酬勞	12,000	-	14,000	-

101 年度之盈餘分配案、員工紅利及董監事酬勞係按本公司依據修訂前證券發行人財務報告編製準則及中華民國一般公認會計原則所編製之 101 年度財務報表並參考本公司依據個體財務報告會計準則所編製之 101 年 12 月 31 日資產負債表作為盈餘分配案之基礎。

103 年 6 月 12 日及 102 年 6 月 10 日股東常會決議配發之員工紅利及董監事酬勞，以及個體財務報告認列之員工分紅及董監事酬勞金額如下：

	102年度		101年度	
	員工紅利	董監事酬勞	現金紅利	董監事酬勞
股東會決議配發金額	\$ 58,000	\$ 12,000	\$ 56,000	\$ 14,000
各年度財務報表認列金額	<u>56,000</u>	<u>14,000</u>	<u>56,000</u>	<u>14,000</u>
	<u>\$ 2,000</u>	<u>(\$ 2,000)</u>	<u>\$ -</u>	<u>\$ -</u>

上述差異已調整 103 年度之損益。

本公司 104 年 3 月 23 日董事會擬議 103 年度盈餘分配案及每股股利如下：

	<u>盈 餘 分 配 案</u>	<u>每 股 股 利 ( 元 )</u>
法定盈餘公積	\$ 62,277	\$ -
現金股利	556,831	3.11
現金股利(資本公積—股本溢價發放)	16,114	0.09

有關 103 年度之盈餘分配案、員工分紅及董監酬勞尚待預計於 104 年 6 月 12 日召開之股東會決議。

有關本公司董事會通過擬議及股東會決議之員工紅利及董監酬勞資訊，請至台灣證券交易所「公開資訊觀測站」查詢。

(四) 特別盈餘公積

因首次採用 IFRSs 對本公司保留盈餘造成減少，故未予提列特別盈餘公積。

(五) 其他權益項目

1. 國外營運機構財務報表換算之兌換差額

	<u>103年度</u>	<u>102年度</u>
期初餘額	(\$ 3,400)	(\$ 6,492)
換算國外營運機構淨資產所產生之兌換差額	9,334	3,725
換算國外營運機構淨資產所產生利益相關之所得稅	( 1,586)	( 633)
期末餘額	<u>\$ 4,348</u>	<u>(\$ 3,400)</u>

2. 備供出售金融資產未實現損益

	<u>103年度</u>	<u>102年度</u>
期初餘額	\$ 84	\$ 226
備供出售金融資產未實現損益	<u>55</u>	<u>( 142)</u>
期末餘額	<u>\$ 139</u>	<u>\$ 84</u>

二二、收 入

	<u>103年度</u>	<u>102年度</u>
商品銷售收入	<u>\$ 18,802,472</u>	<u>\$ 18,487,255</u>



## 二三、繼續營業單位淨利

### (一) 其他收入

	<u>103年度</u>	<u>102年度</u>
租金收入		
營業租賃租金收入	\$ 8,836	\$ 3,982
利息收入		
銀行存款	703	743
押金設算息	<u>9</u>	<u>17</u>
	712	760
股利收入	42	70
其他	<u>11,094</u>	<u>11,667</u>
	<u>\$ 20,684</u>	<u>\$ 16,479</u>

### (二) 其他利益及損失

	<u>103年度</u>	<u>102年度</u>
處分備供出售金融資產(損)益	\$ 13	\$ 151
處分不動產、廠房及設備利益	485	-
淨外幣兌換(損)益	37,172	23,741
指定透過損益按公允價值衡量之金融資產損益	2,025	1,170
減損損失	( 4,990)	( 1,469)
手續費	( 12,389)	( 13,089)
其他收入(支出)	<u>4,647</u>	<u>( 4,800)</u>
	<u>\$ 26,963</u>	<u>\$ 5,704</u>

### (三) 財務成本

	<u>103年度</u>	<u>102年度</u>
銀行借款利息	<u>\$ 20,849</u>	<u>\$ 18,231</u>

### (四) 金融資產減損損失

	<u>103年度</u>	<u>102年度</u>
應收帳款	\$ 2,000	\$ 4,000
備供出售權益投資	<u>1,282</u>	<u>1,469</u>
	<u>\$ 3,282</u>	<u>\$ 5,469</u>
應收帳款減損損失迴轉	<u>\$ -</u>	<u>\$ -</u>

(五) 折舊及攤銷

	<u>103年度</u>	<u>102年度</u>
不動產、廠房及設備	\$ 14,381	\$ 20,660
無形資產	<u>3,329</u>	<u>5,567</u>
合計	<u>\$ 17,710</u>	<u>\$ 26,227</u>
折舊費用依功能別彙總		
營業成本	\$ -	\$ 2,763
營業費用	<u>14,381</u>	<u>17,897</u>
	<u>\$ 14,381</u>	<u>\$ 20,660</u>
攤銷費用依功能別彙總		
營業成本	\$ -	\$ -
營業費用	<u>3,329</u>	<u>5,567</u>
	<u>\$ 3,329</u>	<u>\$ 5,567</u>

(六) 發生即認列為費用之研究及發展支出

	<u>103年度</u>	<u>102年度</u>
研究及發展費用	<u>\$ 28,060</u>	<u>\$ 48,058</u>

(七) 員工福利費用

	<u>103年度</u>	<u>102年度</u>
短期員工福利	<u>\$338,516</u>	<u>\$383,291</u>
退職後福利(附註二十)		
確定提撥計畫	8,842	10,427
確定福利計畫	<u>1,052</u>	<u>1,019</u>
	<u>9,894</u>	<u>11,446</u>
其他員工福利	<u>21,507</u>	<u>20,598</u>
員工福利費用合計	<u>\$369,917</u>	<u>\$415,335</u>
依功能別彙總		
營業成本	\$ -	\$ 14,057
營業費用	<u>369,917</u>	<u>401,278</u>
	<u>\$369,917</u>	<u>\$415,335</u>

截至 103 年及 102 年 12 月 31 日止，本公司員工人數分別為 256 人及 254 人。

## 二四、繼續營業單位所得稅

### (一) 認列於損益之所得稅

所得稅費用（利益）之主要組成項目如下：

	<u>103年度</u>	<u>102年度</u>
當期所得稅		
當期產生者	\$118,341	\$122,562
以前年度之調整	<u>4,042</u>	<u>7,224</u>
	122,383	129,786
遞延所得稅		
當期產生者	( 9,399)	( 2,523)
認列於損益之所得稅費用	<u>\$112,984</u>	<u>\$127,263</u>

會計所得與當期所得稅費用之調節如下：

	<u>103年度</u>	<u>102年度</u>
繼續營業單位稅前淨利	<u>\$735,755</u>	<u>\$705,919</u>
稅前淨利按法定稅率計算之		
所得稅費用	\$125,078	\$120,006
稅上不可減除之費損	5,692	5,460
未認列之可減除暫時性差異	1,539	5,508
免稅所得	( 23,523)	( 11,646)
以前年度之當期所得稅費用		
於本期之調整	4,042	7,224
未分配盈餘加徵	<u>156</u>	<u>711</u>
認列於損益之所得稅費用	<u>\$112,984</u>	<u>\$127,263</u>

本公司適用之稅率為 17%。

由於 104 年度股東會盈餘分配情形尚具不確定性，故 103 年度未分配盈餘加徵 10% 所得稅之潛在所得稅後果尚無法可靠決定。

### (二) 認列於其他綜合損益之所得稅

	<u>103年度</u>	<u>102年度</u>
遞延所得稅		
認列於其他綜合損益		
— 國外營運機構換算	<u>\$ 1,586</u>	<u>\$ 633</u>

(三) 遞延所得稅資產與負債

遞延所得稅資產及負債之變動如下：

103 年度

	年初餘額	認列於損益	認列於其他 綜合損益	其 他	年底餘額
<u>遞延所得稅資產</u>					
暫時性差異					
減損損失	\$ 3,940	\$ 821	\$ -	\$ -	\$ 4,761
存貨跌價損失	10,202	7,077	-	-	17,279
未實現銷貨退回與折讓	10,206	2,728	-	-	12,934
確定福利退休計畫	5,638	( 2,637)	-	-	3,001
應付休假給付	( 131)	131	-	-	-
備抵呆帳	1,567	( 536)	-	-	1,031
其他	229	-	-	-	229
	<u>\$ 31,651</u>	<u>\$ 7,584</u>	<u>\$ -</u>	<u>\$ -</u>	<u>\$ 39,235</u>
<u>遞延所得稅負債</u>					
暫時性差異					
關聯企業	\$ 7,368	(\$ 2,449)	\$ -	\$ -	\$ 4,919
未實現兌換差額	149	4,158	-	-	4,307
透過損益按公允價值衡量之					
金融資產	( 355)	1,146	-	-	791
國外營運機構兌換差額	2,799	-	1,586	-	4,385
未實現進貨折讓	45,294	( 4,670)	-	-	40,624
	<u>\$ 55,255</u>	<u>(\$ 1,815)</u>	<u>\$ 1,586</u>	<u>\$ -</u>	<u>\$ 55,026</u>

102 年度

	年初餘額	認列於損益	認列於其他 綜合損益	其 他	年底餘額
<u>遞延所得稅負債</u>					
暫時性差異					
減損損失	\$ 6,250	(\$ 2,310)	\$ -	\$ -	\$ 3,940
存貨跌價損失	10,690	1,042	-	( 1,530)	10,202
未實現銷貨退回與折讓	9,732	474	-	-	10,206
透過損益按公允價值衡量之					
金融資產	42	( 42)	-	-	-
確定福利退休計畫	5,638	-	-	-	5,638
應付休假給付	119	( 250)	-	-	( 131)
備抵呆帳	2,342	( 775)	-	-	1,567
其他	229	-	-	-	229
	<u>\$ 35,042</u>	<u>(\$ 1,861)</u>	<u>\$ -</u>	<u>(\$ 1,530)</u>	<u>\$ 31,651</u>
<u>遞延所得稅負債</u>					
暫時性差異					
關聯企業	\$ 6,343	\$ 1,025	\$ -	\$ -	\$ 7,368
未實現兌換利益	1,254	( 1,105)	-	-	149
透過損益按公允價值衡量之					
金融資產	-	( 355)	-	-	( 355)
國外營運機構兌換差額	2,166	-	633	-	2,799
未實現進貨折讓	49,243	( 3,949)	-	-	45,294
	<u>\$ 59,006</u>	<u>(\$ 4,384)</u>	<u>\$ 633</u>	<u>\$ -</u>	<u>\$ 55,255</u>

(四) 兩稅合一相關資訊

	<u>103年12月31日</u>	<u>102年12月31日</u>
未分配盈餘		
86年度以前未分配盈餘	\$ -	\$ -
87年度以後未分配盈餘	<u>619,434</u>	<u>578,598</u>
	<u>\$619,434</u>	<u>\$578,598</u>
股東可扣抵稅額帳戶餘額	<u>\$135,411</u>	<u>\$126,652</u>

103及102年度盈餘分配適用之稅額扣抵比率分別為20.48%（預計）及20.48%。

(五) 所得稅核定情形

本公司歷年之營利事業所得稅結算申報除100年外，業經核定至101年。

二五、每股盈餘

	單位：每股元	
	<u>103年度</u>	<u>102年度</u>
基本每股盈餘		
來自繼續營業單位	<u>\$ 3.48</u>	<u>\$ 3.23</u>
基本每股盈餘合計	<u>\$ 3.48</u>	<u>\$ 3.23</u>
稀釋每股盈餘		
來自繼續營業單位	<u>\$ 3.45</u>	<u>\$ 3.20</u>
稀釋每股盈餘合計	<u>\$ 3.45</u>	<u>\$ 3.20</u>

用以計算繼續營業單位每股盈餘之盈餘及普通股加權平均股數如下：

本期淨利

	<u>103年度</u>	<u>102年度</u>
歸屬於本公司業主之淨利	<u>\$622,771</u>	<u>\$578,656</u>
用以計算基本每股盈餘之淨利	<u>\$622,771</u>	<u>\$578,656</u>
用以計算稀釋每股盈餘之盈餘	<u>\$622,771</u>	<u>\$578,656</u>

股 數	單位：仟股	
	103年度	102年度
用以計算基本每股盈餘之普通 股加權平均股數	179,045	179,045
具稀釋作用潛在普通股之影響：		
員工分紅	<u>1,717</u>	<u>1,702</u>
用以計算稀釋每股盈餘之普通 股加權平均股數	<u>180,762</u>	<u>180,747</u>

若本公司得選擇以股票或現金發放員工分紅，則計算稀釋每股盈餘時，假設員工分紅將採發放股票方式，並於該潛在普通股具有稀釋作用時計入加權平均流通在外股數，以計算稀釋每股盈餘。於次年度股東會決議員工分紅發放股數前計算稀釋每股盈餘時，亦繼續考量該等潛在普通股之稀釋作用。

#### 二六、部分取得或處分子公司－不影響控制

本公司於102年10月參與勁豐公司之現金增資未依持股比例認購160,000仟元，致持股比例由100%下降為90%。103年6月勁豐公司員工紅利轉增資，致持股比例由90%下降為88.53%。

由於上述交易並未改變本公司對該等子公司之控制，本公司係視為權益交易處理。

#### 二七、非現金交易

本公司為有效整合集團內部資源爰依企業併購法相關規定，102年8月1日將特定應用產品事業群之資產及負債等分割移轉予勁豐電子股份有限公司（簡稱勁豐公司），並由勁豐公司以每股15元發行新股8,260仟股，以取得本公司上開營業、資產及負債，其資產及負債之公平價值表列如下：

	102年8月1日
現 金	\$ 15,555
應收款項	266,599
遞延所得稅資產-非流動	1,530
存 貨	146,843
其他流動資產	275

（接次頁）

(承前頁)

	102年8月1日
固定資產	\$ 12,583
無形資產	2,245
存出保證金	82
應付款項	( 266,683)
應付費用	( 16,394)
應計退休金負債	( 10,991)
其他流動負債	( 27,744)
	<u>\$ 123,900</u>

## 二八、營業租賃協議

### 本公司為承租人

營業租賃係承租辦公室，租賃期間為 2~5 年。於租賃期間終止時，本公司並無優惠承購權。

不可取消營業租賃之未來最低租賃始付總額如下：

	103年12月31日	102年12月31日
1年內	\$ 5,661	\$ 6,374
超過1年但不超過5年	2,607	5,974
超過5年	-	-
	<u>\$ 8,268</u>	<u>\$ 12,348</u>

### 本公司為出租人

營業租賃係出租本公司之青埔廠 2-3 樓及轉租內湖珠寶大樓 2 樓，租賃期間分別為 102/08/01~107/07/30 及 100/08/20~103/02/19。所有營業租賃合約均包含承租人於行使續租權時，依市場租金行情調整租金之條款。承租人於租賃期間結束時，對該不動產不具有優惠承購權。

不可取消營業租賃之未來最低租賃給付總額如下：

	103年12月31日	102年12月31日
不超過1年	\$ 6,920	\$ 8,803
1~5年	24,794	31,714
超過5年	-	-
	<u>\$ 31,714</u>	<u>\$ 40,517</u>

## 二九、資本風險管理

本公司進行資本管理以確保集團內各企業能夠於繼續經營之前提下，藉由將債務及權益餘額最適化，以使股東報酬極大化。

本公司採用審慎之風險管理策略並定期審核，依據業務發展策略及營運需求做出整體性的規劃，以決定本公司適當之資本結構。

## 三十、金融工具

### (一) 公允價值之資訊

#### 1. 非按公允價值衡量之金融工具

本公司管理階層認為非按公允價值衡量之金融資產及金融負債之帳面金額到期日甚近，或未來收付價格與帳面金額相當，其帳面金額趨近其公允價值。

#### 2. 認列於個體資產負債表之公允價值衡量

下表提供了金融工具於原始認列後以公允價值衡量方式之分析，衡量方式係基於公允價值可觀察之程度分為第一至三級。

- (1) 第一級公允價值衡量係指以來自活絡市場相同資產或負債之公開報價（未經調整）。
- (2) 第二級公允價值衡量係指除第一級之公開報價外，以屬於該資產或負債直接（亦即價格）或間接（亦即由價格推導而得）可觀察之輸入值推導公允價值。
- (3) 第三級公允價值衡量係指評價技術係非以可觀察市場資料為基礎之資產或負債之輸入值（不可觀察之輸入值）推導公允價值。

103年12月31日

	<u>第 一 級</u>	<u>第 二 級</u>	<u>第 三 級</u>	<u>合 計</u>
透過損益按公允價值 衡量之金融資產				
衍生工具	\$ -	\$ 4,653	\$ -	\$ 4,653
持有供交易之非 衍生金融資產	<u>2,826</u>	<u>-</u>	<u>-</u>	<u>2,826</u>
	<u>\$ 2,826</u>	<u>\$ 4,653</u>	<u>\$ -</u>	<u>\$ 7,479</u>

(接次頁)



(承前頁)

	第 一 級	第 二 級	第 三 級	合 計
備供出售金融資產				
國內上市(櫃)				
有價證券				
一權益投資	\$ 169	\$ -	\$ -	\$ 169
國內未上市(櫃)				
有價證券				
一權益投資	<u>-</u>	<u>-</u>	<u>9,375</u>	<u>9,375</u>
合 計	<u>\$ 169</u>	<u>\$ -</u>	<u>\$ 9,375</u>	<u>\$ 9,544</u>

102年12月31日

	第 一 級	第 二 級	第 三 級	合 計
透過損益按公允價值				
衡量之金融資產				
衍生工具	\$ -	\$ 1,756	\$ -	\$ 1,756
持有供交易之非				
衍生金融資產	<u>4,758</u>	<u>-</u>	<u>-</u>	<u>4,758</u>
	<u>\$ 4,758</u>	<u>\$ 1,756</u>	<u>\$ -</u>	<u>\$ 6,514</u>
備供出售金融資產				
國內上市(櫃)				
有價證券				
一權益投資	\$ 114	\$ -	\$ -	\$ 114
國內未上市(櫃)				
有價證券				
一權益投資	<u>-</u>	<u>-</u>	<u>10,657</u>	<u>10,657</u>
合 計	<u>\$ 114</u>	<u>\$ -</u>	<u>\$ 10,657</u>	<u>\$ 10,771</u>

103及102年度無第一級與第二級公允價值衡量間移轉之情形。

3. 金融資產以第三級公允價值衡量之調節

103年12月31日

	備 供 出 售 無 公 開 報 價 權 益 工 具 投 資
期初餘額	\$ 10,657
提列減損損失	( <u>1,282</u> )
期末餘額	<u>\$ 9,375</u>

102 年 12 月 31 日

	備 供 出 售 無 公 開 報 價 權 益 工 具 投 資
期初餘額	\$ 10,780
購 買	3,265
處分／結清	( 3,388)
期末餘額	<u>\$ 10,657</u>

上表僅包含金融資產。

103 及 102 年度總利益或損失中，無與期末持有之採第三級公允價值衡量之資產相關損益。

4. 衡量公允價值所採用之評價技術及假設

金融資產及金融負債之公允價值係依下列方式決定：

- (1) 具標準條款與條件並於活絡市場交易之金融資產及金融負債，其公允價值係分別參照市場報價決定（包括上市之可贖回公司債、匯票、公司債及無到期日債券）。若無市場價格可供參考時，則採用評價方法估計。本公司採用評價方法所使用之估計及假設，與市場參與者於金融商品訂價時用以作為估計及假設之資訊一致。
- (2) 衍生工具如有活絡市場公開報價時，則以此市場價格為公允價值。若無市場價格可供參考時，非選擇權衍生工具係採用衍生商品存續期間適用殖利率曲線以現金流量折現分析計算公允價值，選擇權衍生工具係採用選擇權定價模式計算公允價值。本公司採用評價方法所使用之估計及假設，與市場參與者於金融商品訂價時用以作為估計及假設之資訊一致。
- (3) 其他金融資產及金融負債（除上述外）之公允價值係依照以現金流量折現分析為基礎之一般公認定價模式決定。

## (二) 金融工具之種類

	103年12月31日	102年12月31日
<u>金融資產</u>		
透過損益按公允價值衡量		
持有供交易	\$ 7,479	\$ 6,514
放款及應收款(註1)	3,745,438	4,088,034
備供出售金融資產(註2)	9,544	10,771
<u>金融負債</u>		
以攤銷後成本衡量(註3)	4,048,439	3,715,994

註1：餘額係包含現金及約當現金、無活絡市場之債券投資、應收票據、應收帳款及其他應收款等以攤銷後成本衡量之放款及應收款。

註2：餘額係包含分類為備供出售之以成本衡量金融資產餘額。

註3：餘額係包含短期借款、應付短期票券、應付票據、應付帳款、其他應付款及長期借款等以攤銷後成本衡量之金融負債。

## (三) 財務風險管理目的與政策

本公司主要金融工具包括權益投資、應收帳款、應付帳款及借款。本公司營運有關之財務風險，包括市場風險(包含匯率風險及利率風險)、信用風險及流動性風險。

本公司致力於確保公司因應營運所需時具有足夠且具成本效益之營運資本。本公司審慎管理與營運活動相關之外幣匯率風險、權益工具價格風險、信用風險及流動性風險等，以降低市場之不確定性對公司財務發生潛在之不利影響。

### 1. 市場風險

#### (1) 匯率風險

從事外幣計價之銷貨與進貨交易，會因市場匯率波動而使本公司產生匯率變動暴險。針對匯率風險之管理，本集團之專責單位定期檢視受匯率影響之資產負債部位，運用適當之避險工具，以控管外匯波動產生之風險。

本公司於資產負債表日具匯率風險暴險之衍生工具帳面金額如下：

	103年12月31日	102年12月31日
資 產 美 金	\$ 4,329,449	\$ 3,843,044
負 債 美 金	2,833,764	2,829,633

本公司主要受到美金貨幣匯率波動之影響。並以美金對新台幣升值及貶值 1%時之敏感度分析作為對內部主要管理階層報告匯率變動之風險，亦代表管理階層對外幣匯率之合理可能變動範圍之評估。

敏感度分析包含本公司於資產負債表日非功能性貨幣計價之貨幣性資產與貨幣性負債帳面金額，並於年底受外幣匯率波動 1%之影響情形。下列彙總表之正數代表當美金升值時，倘其他條件維持不變下，將減少本期淨利之金額。

	美 金 之	影 響
	103年12月31日	102年12月31日
損益影響數(稅後)	\$ 12,414	\$ 8,411

## (2) 利率風險

本公司持有浮動利率之銀行借款，因借款天數皆為短期營運周轉融資，故本公司管理當局評估借款利率浮動對本公司影響不大。

敏感度分析係以非衍生工具於資產負債表日之利率暴險為基礎。本公司以年利率 0.5%增加或減少作為向管理階層報告利率變動之合理風險評估，倘其他條件維持不變下，且未考慮利息資本化之因素外，利率上升 0.5%，對本集團 103 及 102 年度之淨利將分別減少 6,403 仟元及 5,785 仟元。

## 2. 信用風險

金融資產受到本集團之交易對方未履行合約義務之潛在影響。本公司信用風險係以財務報導期間結束日公允價值為正數之合約為評估對象。本公司之交易對方均為信用良好之金融機構及公司組織，且每年定期由專責單位監控交易對方之信用暴險程度，因此不預期有重大之信用風險。

截至 103 年及 102 年 12 月 31 日，超過應收帳款合計數之 5% 之客戶之應收帳款佔本公司應收帳款餘額百分比分別為 49% 及 45%，其餘應收帳款之信用集中風險相對並不重大。

本公司最大信用暴險金額為在不考量擔保品及其他信用增強之政策下，金融資產之帳面金額扣除依規定得互抵之金額及依規定認列之減損損失後之淨額。

## 3. 流動性風險

本公司為確保有足夠之流動性以支應未來 12 個月內之營運需求。透過維持足夠部位之現金及約當現金及可動用的銀行融資額度，以支應各項合約義務。

截至 103 年及 102 年 12 月 31 日止，本公司未動用之短期銀行融資額度分別為 3,815,748 仟元及 3,864,675 仟元。

下表係按到期日及未折現之到期金額彙總列示本公司已約定還款期間之金融負債分析：

	103年12月31日				合 計
	短於1年	2至3年	4至5年	5年以上	
<u>非衍生金融負債</u>					
短期借款	\$ 1,265,089	\$ -	\$ -	\$ -	\$ 1,265,089
應付短期票券	140,000	-	-	-	140,000
應付票據及帳款	2,274,462	-	-	-	2,274,462
其他應付款	230,992	-	-	-	230,992
長期銀行借款	<u>23,500</u>	<u>47,000</u>	<u>47,000</u>	<u>20,396</u>	<u>137,896</u>
	3,934,043	47,000	47,000	20,396	4,048,439
<u>衍生金融工具</u>					
遠期外匯合約	<u>375,394</u>	-	-	-	<u>375,394</u>
	<u>\$ 4,309,437</u>	<u>\$ 47,000</u>	<u>\$ 47,000</u>	<u>\$ 20,396</u>	<u>\$ 4,423,833</u>

	102年12月31日				
	短於1年	2至3年	4至5年	5年以上	合計
<u>非衍生金融負債</u>					
短期借款	\$ 1,093,567	\$ -	\$ -	\$ -	\$ 1,093,567
應付短期票券	140,000	-	-	-	140,000
應付票據及帳款	2,097,300	-	-	-	2,097,300
其他應付款	224,720	-	-	-	224,720
長期銀行借款	<u>23,500</u>	<u>47,000</u>	<u>47,000</u>	<u>42,907</u>	<u>160,407</u>
	3,579,087	47,000	47,000	42,907	3,715,994
<u>衍生金融工具</u>					
遠期外匯合約	<u>173,724</u>	-	-	-	<u>173,724</u>
	<u>\$ 3,752,811</u>	<u>\$ 47,000</u>	<u>\$ 47,000</u>	<u>\$ 42,907</u>	<u>\$ 3,889,718</u>

在考量本公司之財務狀況後，管理階層認為銀行不太可能行使權利要求本公司立即清償。管理階層相信該等銀行借款將依照借款協議中規定之清償時程表償還。

上述非衍生金融資產及負債之浮動利率工具金額，將因浮動利率與資產負債表日所估計之利率不同而改變。

下表詳細說明本公司針對衍生金融工具所作之流動性分析，就採淨額交割之衍生工具，係以未折現之合約淨現金流入及流出為基礎編製；就採總額交割之衍生工具，係以未折現之總現金流入及流出為基礎編製。當應付或應收金額不固定時，揭露之金額係依資產負債表日殖利率曲線所推估之預計利率決定。

#### 103年12月31日

	要求即付或				
	短於1個月	1至3個月	3個月至1年	1至5年	5年以上
<u>總額交割</u>					
<u>遠期外匯合約</u>					
一流入	\$ -	\$ 380,047	\$ -	\$ -	\$ -
一流出	-	( <u>375,394</u> )	-	-	-
	<u>\$ -</u>	<u>\$ 4,653</u>	<u>\$ -</u>	<u>\$ -</u>	<u>\$ -</u>

#### 102年12月31日

	要求即付或				
	短於1個月	1至3個月	3個月至1年	1至5年	5年以上
<u>總額交割</u>					
<u>遠期外匯合約</u>					
一流入	\$ -	\$ 59,497	\$ 115,985	\$ -	\$ -
一流出	-	( <u>58,944</u> )	( <u>114,780</u> )	-	-
	<u>\$ -</u>	<u>\$ 553</u>	<u>\$ 1,205</u>	<u>\$ -</u>	<u>\$ -</u>

### 三一、關係人交易

除已於其他附註揭露外本公司與其他關係人間之交易如下。

#### (一) 營業交易

	<u>103年度</u>	<u>102年度</u>
<u>銷 貨</u>		
本公司之董事長為該公司之		
董事	\$ 217	\$ -
子公司	<u>1,204,707</u>	<u>693,642</u>
	<u>\$ 1,204,924</u>	<u>\$ 693,642</u>
<u>進 貨</u>		
本公司之董事長為該公司之		
董事	\$ 1,073	\$ 16,617
子公司	<u>48,080</u>	<u>384,883</u>
	<u>\$ 49,153</u>	<u>\$ 401,500</u>

上述與關係人間之進、銷貨之交易條件與其他非關係人比較並無重大異常。

<u>關 係 人 類 別</u>	<u>103年12月31日</u>	<u>102年12月31日</u>
<u>應收關係人款項</u>		
子公司	<u>\$297,811</u>	<u>\$230,442</u>
<u>應付關係人款項</u>		
本公司之董事長為該公司之		
董事	\$ 954	\$ 532
子公司	<u>20,562</u>	<u>6,667</u>
	<u>\$ 21,516</u>	<u>\$ 7,199</u>

流通在外之應付關係人款項餘額係未提供擔保且將以現金清償。

<u>關 係 人 類 別</u>	<u>103年12月31日</u>	<u>102年12月31日</u>
<u>其他流動負債—代收款</u>		
子公司	<u>\$ 725</u>	<u>\$ 11,302</u>
<u>其他應付款</u>		
子公司	<u>\$ 13,468</u>	<u>\$ 10,909</u>

(二) 背書保證

關係人類別	103年12月31日	102年12月31日
子公司	\$ 1,035,570	\$ 1,010,520

(三) 其他關係人交易

1. 營業租賃

出租人	標的物	租期及租金支付方式	103年度	102年度
本公司之董事長為 該公司之董事	內湖環山路 辦公大樓	租期 102 年 1 月 1 日至 105 年 12 月 31 日，每 6 個月為一期，按期支 付租金。	\$ 2,168	\$ 3,466
子公司	香港倉庫及 辦公室	每月租金港幣 10,000 元，倉庫則依照每月使 用面積計算，自 95 年 2 月開始承租，逐月支 付租金。	15,151	13,041
承租人	標的物	租期及租金支付方式	103年度	102年度
子公司	青埔廠	租期 102 年 8 月 1 日至 107 年 7 月 30 日	\$ 8,712	\$ 4,981

2. 對關係人增資

本公司於 102 年 8 月分割特定應用產品事業群移轉至勁豐電子股份有限公司，增加投資 123,900 仟元及 102 年 10 月參與勁豐電子股份有限公司之現金增資未依持股比例認購 160,000 仟元，使持股比例由 100%減少為 90%，仍為本公司採權益法評價之子公司。

3. 其他交易事項

關係人類別	項目	103年度 金額	102年度 金額
子公司	運費	\$ 53,115	\$ 47,881
	勞務費	\$ -	\$ 4,278
	其他費用	\$ 32,807	\$ 32,119
	委外加工費	\$ 122	\$ 16,506
	其他收入	\$ 1,249	\$ 2,457



(四) 對主要管理階層之獎酬

103 及 102 年度對董事及其他主要管理階層之薪酬總額如下：

	103年度	102年度
短期員工福利	\$ 53,397	\$ 48,557
其他長期員工福利	<u>161</u>	<u>283</u>
	<u>\$ 53,558</u>	<u>\$ 48,840</u>

董事及其他主要管理階層之薪酬係由薪酬委員會依照個人績效及市場趨勢決定。

三二、質抵押之資產

合併公司下列資產業經提供為向銀行借款之擔保品：

	103年12月31日	102年12月31日
質押定存單（帳列無活絡市場之 債券投資）	\$ 4,740	\$ 15,708
土地	195,547	195,547
房屋及建築	<u>129,122</u>	<u>134,102</u>
	<u>\$329,409</u>	<u>\$345,357</u>

上述自有土地及建築物已質押作為銀行借款之擔保，本公司不得將質押資產作為其他借款之擔保品或出售予其他企業。

三三、重大或有負債及未認列之合約承諾

除其他附註所述者外，本公司於資產負債表日有下列重大承諾事項及或有事項：

(一) 重大承諾

1. 截至 103 年及 102 年 12 月 31 日止，本公司已開立未使用之信用狀金額分別為美金 14,619 仟元及美金 10,210 仟元。
2. 截至 103 年及 102 年 12 月 31 日止，本公司均開立 1,740,000 仟元本票供銀行借款額度、應收帳款讓售額度及購料保證使用。
3. 截至 103 年及 102 年 12 月 31 日止，本公司開立 320,800 仟元及 379,928 仟元保證函供購料保證使用。
4. 截至 103 年及 102 年 12 月 31 日止，本公司均開立 15,000 仟元保證函供關稅保證使用。

(二) 或有事項：無。

三四、重大之期後事項：無。

三五、外幣金融資產及負債之匯率資訊

本公司具重大影響之外幣金融資產及負債資訊如下：

103年12月31日

	外	幣	匯	率	帳	面	金	額
<u>金 融 資 產</u>								
<u>貨幣性項目</u>								
美 金	\$	136,791		31.65		\$	4,329,449	
歐 元		19		38.47			736	
港 幣		195		4.08			796	
人 民 幣		2,720		5.092			13,849	
<u>採用權益法之投資</u>								
美 金		2,161		31.65			68,398	
港 幣		19,436		4.08			79,298	
<u>金 融 負 債</u>								
<u>貨幣性項目</u>								
美 金		89,534		31.65			2,833,764	
港 幣		115		4.08			470	
人 民 幣		546		5.092			2,781	

102年12月31日

	外	幣	匯	率	帳	面	金	額
<u>金 融 資 產</u>								
<u>貨幣性項目</u>								
美 金	\$	129,619		29.755		\$	3,843,044	
港 幣		268		3.873			1,023	
人 民 幣		4,219		4.894			20,445	
<u>採用權益法之投資</u>								
美 金		3,305		29.755			98,489	
港 幣		23,605		3.813			89,508	
<u>金 融 負 債</u>								
<u>貨幣性項目</u>								
美 金	\$	95,565		29.755		\$	2,829,633	
港 幣		1,410		3.873			5,378	
人 民 幣		457		4.894			2,226	

### 三六、附註揭露事項

#### (一) 重大交易事項及(二)轉投資事業相關資訊：

1. 資金貸與他人：無。
2. 為他人背書保證。(附表一)
3. 期末持有有價證券情形。(附表二)
4. 累積買進或賣出同一有價證券之金額達新臺幣 3 億元或實收資本額 20%以上：無。
5. 取得不動產之金額達新臺幣 3 億元或實收資本額 20%以上：無。
6. 處分不動產之金額達新臺幣 3 億元或實收資本額 20%以上：無。
7. 與關係人進、銷貨之金額達新臺幣 1 億元或實收資本額 20%以上。(附表三)
8. 應收關係人款項達新臺幣 1 億元或實收資本額 20%以上。(附表四)
9. 從事衍生工具交易。(附註七(「透過損益按公允價值衡量之金融工具」))
10. 被投資公司資訊。(附表五)

#### (三) 大陸投資資訊：

1. 大陸被投資公司名稱、主要營業項目、實收資本額、投資方式、資金匯出入情形、持股比例、投資損益、期末投資帳面金額、已匯回投資損益及赴大陸地區投資限額。(附表六)
  2. 與大陸被投資公司直接或間接經由第三地區所發生下列之重大交易事項，及其價格、付款條件、未實現損益：(附表六)
    - (1) 進貨金額及百分比與相關應付款項之期末餘額及百分比。
    - (2) 銷貨金額及百分比與相關應收款項之期末餘額及百分比。
    - (3) 財產交易金額及其所產生之損益數額。
    - (4) 票據背書保證或提供擔保品之期末餘額及其目的。
    - (5) 資金融通之最高餘額、期末餘額、利率區間及當期利息總額。
- (6) 其他對當期損益或財務狀況有重大影響之交易事項，如勞務之提供或收受等。

## 二一、權益

### (一) 股本

#### 普通股

	103年12月31日	102年12月31日
額定股數(仟股)	<u>250,000</u>	<u>250,000</u>
額定股本	<u>\$ 2,500,000</u>	<u>\$ 2,500,000</u>
已發行且已收足股款之股數 (仟股)	<u>179,045</u>	<u>179,045</u>
已發行股本	<u>\$ 1,790,452</u>	<u>\$ 1,790,452</u>

已發行之普通股每股面額為 10 元，每股享有一表決權及收取股利之權利。

額定股本中供發行可轉換公司債及員工認股權憑證所保留之股本合計為 10,000 仟股。

### (二) 資本公積

	103年12月31日	102年12月31日
現金增資發行溢價	\$291,960	\$291,960
員工認股權轉換溢價	66,208	66,208
公司債轉換溢價	436,444	436,444
減：資本公積轉增資	( 267,199)	( 267,199)
減：資本公積發放股票股利	( 17,905)	-
減：庫藏股註銷	( 9,461)	( 9,461)
	<u>500,047</u>	<u>517,952</u>
採權益法認列關聯企業資本 公積之變動數	3,490	-
員工認股權	<u>1,250</u>	<u>1,250</u>
	<u>\$504,787</u>	<u>\$519,202</u>

資本公積中屬超過票面金額發行股票之溢額（包括以超過面額發行普通股、公司債轉換溢價及庫藏股票交易等）及受領贈與之部分得用以彌補虧損，亦得於公司無虧損時，用以發放現金股利或撥充股本，惟撥充股本時每年以實收股本之一定比率為限。

因採用權益法之投資、員工認股權及認股權產生之資本公積，不得作為任何用途。

### (三) 保留盈餘及股利政策

本公司依公司法及公司章程規定，年度決算如有盈餘時，應先提繳稅款，彌補以往虧損，次提 10% 為法定盈餘公積，其餘由董事會擬定分配案，提請股東會決議分配之，其中董事、監察人酬勞 1%~3%，員工紅利 10%~12%。上述員工紅利中之股票股利之發放對象得包含符合一定條件之從屬公司員工，其條件授權董事會決定之。

本公司股利發放政策係依據公司資本預算、中長期營運規劃及財務狀況，並參考同業及資本市場股利之一般發放水準，作為股利政策之發放依據。有關之盈餘分派得以股票股利或現金股利之方式為之，惟現金股利分派之比例以不低於股利總額之 20%，惟若未來盈餘及資金較充裕時，將提高發放比例。

103 及 102 年度應付員工之估列金額分別為 65,000 仟元及 56,000 仟元；應付董監酬勞估列金額分別為 13,000 仟元及 14,000 仟元。前述員工紅利及董監酬勞係依據盈餘分配的歷史經驗之 10~12% 及 2~3% 計算。年度終了後本個體財務報告通過發布日前經董事會決議之發放金額有重大變動時，該變動調整原提列年度費用。本個體財務報告通過發布日後若金額仍有變動，則依會計估計變動處理，於次一年度調整入帳。如股東會決議採股票發放員工紅利，股票紅利股數以決議分紅之金額除以股票公允價值決定，股票公允價值係指股東會決議日前一日的收盤價（考量除權除息之影響後）。

本公司依金管證發字第 1010012865 號函、金管證發字第 1010047490 號函及「採用國際財務報導準則（IFRSs）後，提列特別盈餘公積之適用疑義問答」規定提列及迴轉特別盈餘公積。嗣後其他股東權益減項餘額有迴轉時，得就迴轉部分分派盈餘。

法定盈餘公積應提撥至其餘額達公司實收股本總額時為止。法定盈餘公積得用以彌補虧損。公司無虧損時，法定盈餘公積超過實收股本總額 25% 之部分除得撥充股本外，尚得以現金分配。

分配未分配盈餘時，除屬非中華民國境內居住者之股東外，其餘股東可獲配按股利分配日之稅額扣抵比率計算之股東可扣抵稅額。

本公司分別於 103 年 6 月 12 日及 102 年 6 月 10 日舉行股東常會，決議通過 102 及 101 年度盈餘分配案如下：

	盈 餘 分 配 案		每 股 股 利 ( 元 )	
	102年度	101年度	102年度	101年度
法定盈餘公積	\$ 57,865	\$ 45,992	\$ -	\$ -
特別盈餘公積	-	12,915	-	-
現金股利	519,231	393,899	2.90	2.20
現金股利 (資本公積 — 股票溢價發放)	17,905	-	0.10	-

	102年度		101年度	
	現金紅利	股票紅利	現金紅利	股票紅利
員工紅利	\$ 58,000	\$ -	\$ 56,000	\$ -
董監事酬勞	12,000	-	14,000	-

101 年度之盈餘分配案、員工紅利及董監事酬勞係按本公司依據修訂前證券發行人財務報告編製準則及中華民國一般公認會計原則所編製之 101 年度財務報表並參考本公司依據個體財務報告會計準則所編製之 101 年 12 月 31 日資產負債表作為盈餘分配案之基礎。

103 年 6 月 12 日及 102 年 6 月 10 日股東常會決議配發之員工紅利及董監事酬勞，以及個體財務報告認列之員工分紅及董監事酬勞金額如下：

	102年度		101年度	
	員工紅利	董監事酬勞	現金紅利	董監事酬勞
股東會決議配發金額	\$ 58,000	\$ 12,000	\$ 56,000	\$ 14,000
各年度財務報表認列金額	<u>56,000</u>	<u>14,000</u>	<u>56,000</u>	<u>14,000</u>
	<u>\$ 2,000</u>	<u>(\$ 2,000)</u>	<u>\$ -</u>	<u>\$ -</u>

上述差異已調整 103 年度之損益。

本公司 104 年 3 月 23 日董事會擬議 103 年度盈餘分配案及每股股利如下：

	<u>盈餘分配案</u>	<u>每股股利(元)</u>
法定盈餘公積	\$ 62,277	\$ -
現金股利	556,831	3.11
現金股利(資本公積—股本溢價發放)	16,114	0.09

有關 103 年度之盈餘分配案、員工分紅及董監酬勞尚待預計於 104 年 6 月 12 日召開之股東會決議。

有關本公司董事會通過擬議及股東會決議之員工紅利及董監酬勞資訊，請至台灣證券交易所「公開資訊觀測站」查詢。

(四) 特別盈餘公積

因首次採用 IFRSs 對本公司保留盈餘造成減少，故未予提列特別盈餘公積。

(五) 其他權益項目

1. 國外營運機構財務報表換算之兌換差額

	<u>103年度</u>	<u>102年度</u>
期初餘額	(\$ 3,400)	(\$ 6,492)
換算國外營運機構淨資產所產生之兌換差額	9,334	3,725
換算國外營運機構淨資產所產生利益相關之所得稅	( 1,586)	( 633)
期末餘額	<u>\$ 4,348</u>	<u>(\$ 3,400)</u>

2. 備供出售金融資產未實現損益

	<u>103年度</u>	<u>102年度</u>
期初餘額	\$ 84	\$ 226
備供出售金融資產未實現損益	55	( 142)
期末餘額	<u>\$ 139</u>	<u>\$ 84</u>

二二、收入

	<u>103年度</u>	<u>102年度</u>
商品銷售收入	<u>\$ 18,802,472</u>	<u>\$ 18,487,255</u>

### 二三、繼續營業單位淨利

#### (一) 其他收入

	103年度	102年度
租金收入		
營業租賃租金收入	\$ 8,836	\$ 3,982
利息收入		
銀行存款	703	743
押金設算息	9	17
	712	760
股利收入	42	70
其他	11,094	11,667
	<u>\$ 20,684</u>	<u>\$ 16,479</u>

#### (二) 其他利益及損失

	103年度	102年度
處分備供出售金融資產(損)益	\$ 13	\$ 151
處分不動產、廠房及設備利益	485	-
淨外幣兌換(損)益	37,172	23,741
指定透過損益按公允價值衡量之金融資產損益	2,025	1,170
減損損失	( 4,990)	( 1,469)
手續費	( 12,389)	( 13,089)
其他收入(支出)	4,647	( 4,800)
	<u>\$ 26,963</u>	<u>\$ 5,704</u>

#### (三) 財務成本

	103年度	102年度
銀行借款利息	<u>\$ 20,849</u>	<u>\$ 18,231</u>

#### (四) 金融資產減損損失

	103年度	102年度
應收帳款	\$ 2,000	\$ 4,000
備供出售權益投資	1,282	1,469
	<u>\$ 3,282</u>	<u>\$ 5,469</u>
應收帳款減損損失迴轉	<u>\$ -</u>	<u>\$ -</u>



(五) 折舊及攤銷

	<u>103年度</u>	<u>102年度</u>
不動產、廠房及設備	\$ 14,381	\$ 20,660
無形資產	<u>3,329</u>	<u>5,567</u>
合計	<u>\$ 17,710</u>	<u>\$ 26,227</u>
折舊費用依功能別彙總		
營業成本	\$ -	\$ 2,763
營業費用	<u>14,381</u>	<u>17,897</u>
	<u>\$ 14,381</u>	<u>\$ 20,660</u>
攤銷費用依功能別彙總		
營業成本	\$ -	\$ -
營業費用	<u>3,329</u>	<u>5,567</u>
	<u>\$ 3,329</u>	<u>\$ 5,567</u>

(六) 發生即認列為費用之研究及發展支出

	<u>103年度</u>	<u>102年度</u>
研究及發展費用	<u>\$ 28,060</u>	<u>\$ 48,058</u>

(七) 員工福利費用

	<u>103年度</u>	<u>102年度</u>
短期員工福利	<u>\$338,516</u>	<u>\$383,291</u>
退職後福利(附註二十)		
確定提撥計畫	8,842	10,427
確定福利計畫	<u>1,052</u>	<u>1,019</u>
	<u>9,894</u>	<u>11,446</u>
其他員工福利	<u>21,507</u>	<u>20,598</u>
員工福利費用合計	<u>\$369,917</u>	<u>\$415,335</u>
依功能別彙總		
營業成本	\$ -	\$ 14,057
營業費用	<u>369,917</u>	<u>401,278</u>
	<u>\$369,917</u>	<u>\$415,335</u>

截至 103 年及 102 年 12 月 31 日止，本公司員工人數分別為 256 人及 254 人。

## 二四、繼續營業單位所得稅

### (一) 認列於損益之所得稅

所得稅費用（利益）之主要組成項目如下：

	<u>103年度</u>	<u>102年度</u>
當期所得稅		
當期產生者	\$118,341	\$122,562
以前年度之調整	<u>4,042</u>	<u>7,224</u>
	122,383	129,786
遞延所得稅		
當期產生者	( <u>9,399</u> )	( <u>2,523</u> )
認列於損益之所得稅費用	<u>\$112,984</u>	<u>\$127,263</u>

會計所得與當期所得稅費用之調節如下：

	<u>103年度</u>	<u>102年度</u>
繼續營業單位稅前淨利	<u>\$735,755</u>	<u>\$705,919</u>
稅前淨利按法定稅率計算之		
所得稅費用	\$125,078	\$120,006
稅上不可減除之費損	5,692	5,460
未認列之可減除暫時性差異	1,539	5,508
免稅所得	( 23,523 )	( 11,646 )
以前年度之當期所得稅費用		
於本期之調整	4,042	7,224
未分配盈餘加徵	<u>156</u>	<u>711</u>
認列於損益之所得稅費用	<u>\$112,984</u>	<u>\$127,263</u>

本公司適用之稅率為 17%。

由於 104 年度股東會盈餘分配情形尚具不確定性，故 103 年度未分配盈餘加徵 10% 所得稅之潛在所得稅後果尚無法可靠決定。

### (二) 認列於其他綜合損益之所得稅

	<u>103年度</u>	<u>102年度</u>
<u>遞延所得稅</u>		
認列於其他綜合損益		
— 國外營運機構換算	<u>\$ 1,586</u>	<u>\$ 633</u>

(三) 遞延所得稅資產與負債

遞延所得稅資產及負債之變動如下：

103 年度

	年初餘額	認列於損益	認列於其他 綜合損益	其 他	年底餘額
<u>遞延所得稅資產</u>					
暫時性差異					
減損損失	\$ 3,940	\$ 821	\$ -	\$ -	\$ 4,761
存貨跌價損失	10,202	7,077	-	-	17,279
未實現銷貨退回與折讓	10,206	2,728	-	-	12,934
確定福利退休計畫	5,638	( 2,637)	-	-	3,001
應付休假給付	( 131)	131	-	-	-
備抵呆帳	1,567	( 536)	-	-	1,031
其他	229	-	-	-	229
	<u>\$ 31,651</u>	<u>\$ 7,584</u>	<u>\$ -</u>	<u>\$ -</u>	<u>\$ 39,235</u>
<u>遞延所得稅負債</u>					
暫時性差異					
關聯企業	\$ 7,368	(\$ 2,449)	\$ -	\$ -	\$ 4,919
未實現兌換差額	149	4,158	-	-	4,307
透過損益按公允價值衡量之					
金融資產	( 355)	1,146	-	-	791
國外營運機構兌換差額	2,799	-	1,586	-	4,385
未實現進貨折讓	45,294	( 4,670)	-	-	40,624
	<u>\$ 55,255</u>	<u>(\$ 1,815)</u>	<u>\$ 1,586</u>	<u>\$ -</u>	<u>\$ 55,026</u>

102 年度

	年初餘額	認列於損益	認列於其他 綜合損益	其 他	年底餘額
<u>遞延所得稅負債</u>					
暫時性差異					
減損損失	\$ 6,250	(\$ 2,310)	\$ -	\$ -	\$ 3,940
存貨跌價損失	10,690	1,042	-	( 1,530)	10,202
未實現銷貨退回與折讓	9,732	474	-	-	10,206
透過損益按公允價值衡量之					
金融資產	42	( 42)	-	-	-
確定福利退休計畫	5,638	-	-	-	5,638
應付休假給付	119	( 250)	-	-	( 131)
備抵呆帳	2,342	( 775)	-	-	1,567
其他	229	-	-	-	229
	<u>\$ 35,042</u>	<u>(\$ 1,861)</u>	<u>\$ -</u>	<u>(\$ 1,530)</u>	<u>\$ 31,651</u>
<u>遞延所得稅負債</u>					
暫時性差異					
關聯企業	\$ 6,343	\$ 1,025	\$ -	\$ -	\$ 7,368
未實現兌換利益	1,254	( 1,105)	-	-	149
透過損益按公允價值衡量之					
金融資產	-	( 355)	-	-	( 355)
國外營運機構兌換差額	2,166	-	633	-	2,799
未實現進貨折讓	49,243	( 3,949)	-	-	45,294
	<u>\$ 59,006</u>	<u>(\$ 4,384)</u>	<u>\$ 633</u>	<u>\$ -</u>	<u>\$ 55,255</u>

(四) 兩稅合一相關資訊

	<u>103年12月31日</u>	<u>102年12月31日</u>
未分配盈餘		
86年度以前未分配盈餘	\$ -	\$ -
87年度以後未分配盈餘	<u>619,434</u>	<u>578,598</u>
	<u>\$619,434</u>	<u>\$578,598</u>
股東可扣抵稅額帳戶餘額	<u>\$135,411</u>	<u>\$126,652</u>

103及102年度盈餘分配適用之稅額扣抵比率分別為20.48%（預計）及20.48%。

(五) 所得稅核定情形

本公司歷年之營利事業所得稅結算申報除100年外，業經核定至101年。

二五、每股盈餘

	單位：每股元	
	<u>103年度</u>	<u>102年度</u>
基本每股盈餘		
來自繼續營業單位	<u>\$ 3.48</u>	<u>\$ 3.23</u>
基本每股盈餘合計	<u>\$ 3.48</u>	<u>\$ 3.23</u>
稀釋每股盈餘		
來自繼續營業單位	<u>\$ 3.45</u>	<u>\$ 3.20</u>
稀釋每股盈餘合計	<u>\$ 3.45</u>	<u>\$ 3.20</u>

用以計算繼續營業單位每股盈餘之盈餘及普通股加權平均股數如下：

本期淨利

	<u>103年度</u>	<u>102年度</u>
歸屬於本公司業主之淨利	<u>\$622,771</u>	<u>\$578,656</u>
用以計算基本每股盈餘之淨利	<u>\$622,771</u>	<u>\$578,656</u>
用以計算稀釋每股盈餘之盈餘	<u>\$622,771</u>	<u>\$578,656</u>

股 數	單位：仟股	
	103年度	102年度
用以計算基本每股盈餘之普通 股加權平均股數	179,045	179,045
具稀釋作用潛在普通股之影響：		
員工分紅	<u>1,717</u>	<u>1,702</u>
用以計算稀釋每股盈餘之普通 股加權平均股數	<u>180,762</u>	<u>180,747</u>

若本公司得選擇以股票或現金發放員工分紅，則計算稀釋每股盈餘時，假設員工分紅將採發放股票方式，並於該潛在普通股具有稀釋作用時計入加權平均流通在外股數，以計算稀釋每股盈餘。於次年度股東會決議員工分紅發放股數前計算稀釋每股盈餘時，亦繼續考量該等潛在普通股之稀釋作用。

#### 二六、部分取得或處分子公司－不影響控制

本公司於102年10月參與勁豐公司之現金增資未依持股比例認購160,000仟元，致持股比例由100%下降為90%。103年6月勁豐公司員工紅利轉增資，致持股比例由90%下降為88.53%。

由於上述交易並未改變本公司對該等子公司之控制，本公司係視為權益交易處理。

#### 二七、非現金交易

本公司為有效整合集團內部資源爰依企業併購法相關規定，102年8月1日將特定應用產品事業群之資產及負債等分割移轉予勁豐電子股份有限公司（簡稱勁豐公司），並由勁豐公司以每股15元發行新股8,260仟股，以取得本公司上開營業、資產及負債，其資產及負債之公平價值表列如下：

	102年8月1日
現 金	\$ 15,555
應收款項	266,599
遞延所得稅資產-非流動	1,530
存 貨	146,843
其他流動資產	275

（接次頁）

(承前頁)

	<u>102年8月1日</u>
固定資產	\$ 12,583
無形資產	2,245
存出保證金	82
應付款項	( 266,683)
應付費用	( 16,394)
應計退休金負債	( 10,991)
其他流動負債	( 27,744)
	<u>\$ 123,900</u>

## 二八、營業租賃協議

### 本公司為承租人

營業租賃係承租辦公室，租賃期間為 2~5 年。於租賃期間終止時，本公司並無優惠承購權。

不可取消營業租賃之未來最低租賃始付總額如下：

	<u>103年12月31日</u>	<u>102年12月31日</u>
1 年內	\$ 5,661	\$ 6,374
超過 1 年但不超過 5 年	2,607	5,974
超過 5 年	-	-
	<u>\$ 8,268</u>	<u>\$ 12,348</u>

### 本公司為出租人

營業租賃係出租本公司之青埔廠 2-3 樓及轉租內湖珠寶大樓 2 樓，租賃期間分別為 102/08/01~107/07/30 及 100/08/20~103/02/19。所有營業租賃合約均包含承租人於行使續租權時，依市場租金行情調整租金之條款。承租人於租賃期間結束時，對該不動產不具有優惠承購權。

不可取消營業租賃之未來最低租賃給付總額如下：

	<u>103年12月31日</u>	<u>102年12月31日</u>
不超過 1 年	\$ 6,920	\$ 8,803
1~5 年	24,794	31,714
超過 5 年	-	-
	<u>\$ 31,714</u>	<u>\$ 40,517</u>

## 二九、資本風險管理

本公司進行資本管理以確保集團內各企業能夠於繼續經營之前提下，藉由將債務及權益餘額最適化，以使股東報酬極大化。

本公司採用審慎之風險管理策略並定期審核，依據業務發展策略及營運需求做出整體性的規劃，以決定本公司適當之資本結構。

## 三十、金融工具

### (一) 公允價值之資訊

#### 1. 非按公允價值衡量之金融工具

本公司管理階層認為非按公允價值衡量之金融資產及金融負債之帳面金額到期日甚近，或未來收付價格與帳面金額相當，其帳面金額趨近其公允價值。

#### 2. 認列於個體資產負債表之公允價值衡量

下表提供了金融工具於原始認列後以公允價值衡量方式之分析，衡量方式係基於公允價值可觀察之程度分為第一至三級。

(1) 第一級公允價值衡量係指以來自活絡市場相同資產或負債之公開報價（未經調整）。

(2) 第二級公允價值衡量係指除第一級之公開報價外，以屬於該資產或負債直接（亦即價格）或間接（亦即由價格推導而得）可觀察之輸入值推導公允價值。

(3) 第三級公允價值衡量係指評價技術係非以可觀察市場資料為基礎之資產或負債之輸入值（不可觀察之輸入值）推導公允價值。

103年12月31日

	<u>第 一 級</u>	<u>第 二 級</u>	<u>第 三 級</u>	<u>合 計</u>
透過損益按公允價值 衡量之金融資產				
衍生工具	\$ -	\$ 4,653	\$ -	\$ 4,653
持有供交易之非 衍生金融資產	<u>2,826</u>	<u>-</u>	<u>-</u>	<u>2,826</u>
	<u>\$ 2,826</u>	<u>\$ 4,653</u>	<u>\$ -</u>	<u>\$ 7,479</u>

(接次頁)

(承前頁)

	第 一 級	第 二 級	第 三 級	合 計
備供出售金融資產				
國內上市(櫃)				
有價證券				
一權益投資	\$ 169	\$ -	\$ -	\$ 169
國內未上市(櫃)				
有價證券				
一權益投資	<u>-</u>	<u>-</u>	<u>9,375</u>	<u>9,375</u>
合 計	<u>\$ 169</u>	<u>\$ -</u>	<u>\$ 9,375</u>	<u>\$ 9,544</u>

102年12月31日

	第 一 級	第 二 級	第 三 級	合 計
透過損益按公允價值				
衡量之金融資產				
衍生工具	\$ -	\$ 1,756	\$ -	\$ 1,756
持有供交易之非				
衍生金融資產	<u>4,758</u>	<u>-</u>	<u>-</u>	<u>4,758</u>
	<u>\$ 4,758</u>	<u>\$ 1,756</u>	<u>\$ -</u>	<u>\$ 6,514</u>
備供出售金融資產				
國內上市(櫃)				
有價證券				
一權益投資	\$ 114	\$ -	\$ -	\$ 114
國內未上市(櫃)				
有價證券				
一權益投資	<u>-</u>	<u>-</u>	<u>10,657</u>	<u>10,657</u>
合 計	<u>\$ 114</u>	<u>\$ -</u>	<u>\$ 10,657</u>	<u>\$ 10,771</u>

103及102年度無第一級與第二級公允價值衡量間移轉之情形。

3. 金融資產以第三級公允價值衡量之調節

103年12月31日

	備 供 出 售 無 公 開 報 價 權 益 工 具 投 資
期初餘額	\$ 10,657
提列減損損失	( <u>1,282</u> )
期末餘額	<u>\$ 9,375</u>



102 年 12 月 31 日

	備 供 出 售 無 公 開 報 價 權 益 工 具 投 資
期初餘額	\$ 10,780
購 買	3,265
處分／結清	( 3,388)
期末餘額	<u>\$ 10,657</u>

上表僅包含金融資產。

103 及 102 年度總利益或損失中，無與期末持有之採第三級公允價值衡量之資產相關損益。

4. 衡量公允價值所採用之評價技術及假設

金融資產及金融負債之公允價值係依下列方式決定：

- (1) 具標準條款與條件並於活絡市場交易之金融資產及金融負債，其公允價值係分別參照市場報價決定（包括上市之可贖回公司債、匯票、公司債及無到期日債券）。若無市場價格可供參考時，則採用評價方法估計。本公司採用評價方法所使用之估計及假設，與市場參與者於金融商品訂價時用以作為估計及假設之資訊一致。
- (2) 衍生工具如有活絡市場公開報價時，則以此市場價格為公允價值。若無市場價格可供參考時，非選擇權衍生工具係採用衍生商品存續期間適用殖利率曲線以現金流量折現分析計算公允價值，選擇權衍生工具係採用選擇權定價模式計算公允價值。本公司採用評價方法所使用之估計及假設，與市場參與者於金融商品訂價時用以作為估計及假設之資訊一致。
- (3) 其他金融資產及金融負債（除上述外）之公允價值係依照以現金流量折現分析為基礎之一般公認定價模式決定。

## (二) 金融工具之種類

	103年12月31日	102年12月31日
<u>金融資產</u>		
透過損益按公允價值衡量		
持有供交易	\$ 7,479	\$ 6,514
放款及應收款（註1）	3,745,438	4,088,034
備供出售金融資產（註2）	9,544	10,771
<u>金融負債</u>		
以攤銷後成本衡量（註3）	4,048,439	3,715,994

註1：餘額係包含現金及約當現金、無活絡市場之債券投資、應收票據、應收帳款及其他應收款等以攤銷後成本衡量之放款及應收款。

註2：餘額係包含分類為備供出售之以成本衡量金融資產餘額。

註3：餘額係包含短期借款、應付短期票券、應付票據、應付帳款、其他應付款及長期借款等以攤銷後成本衡量之金融負債。

## (三) 財務風險管理目的與政策

本公司主要金融工具包括權益投資、應收帳款、應付帳款及借款。本公司營運有關之財務風險，包括市場風險（包含匯率風險及利率風險）、信用風險及流動性風險。

本公司致力於確保公司因應營運所需時具有足夠且具成本效益之營運資本。本公司審慎管理與營運活動相關之外幣匯率風險、權益工具價格風險、信用風險及流動性風險等，以降低市場之不確定性對公司財務發生潛在之不利影響。

### 1. 市場風險

#### (1) 匯率風險

從事外幣計價之銷貨與進貨交易，會因市場匯率波動而使本公司產生匯率變動暴險。針對匯率風險之管理，本集團之專責單位定期檢視受匯率影響之資產負債部位，運用適當之避險工具，以控管外匯波動產生之風險。

本公司於資產負債表日具匯率風險暴險之衍生工具帳面金額如下：

	103年12月31日	102年12月31日
資 產 美 金	\$ 4,329,449	\$ 3,843,044
負 債 美 金	2,833,764	2,829,633

本公司主要受到美金貨幣匯率波動之影響。並以美金對新台幣升值及貶值 1%時之敏感度分析作為對內部主要管理階層報告匯率變動之風險，亦代表管理階層對外幣匯率之合理可能變動範圍之評估。

敏感度分析包含本公司於資產負債表日非功能性貨幣計價之貨幣性資產與貨幣性負債帳面金額，並於年底受外幣匯率波動 1%之影響情形。下列彙總表之正數代表當美金升值時，倘其他條件維持不變下，將減少本期淨利之金額。

	美 金 之	影 響
	103年12月31日	102年12月31日
損益影響數(稅後)	\$ 12,414	\$ 8,411

## (2) 利率風險

本公司持有浮動利率之銀行借款，因借款天數皆為短期營運周轉融資，故本公司管理當局評估借款利率浮動對本公司影響不大。

敏感度分析係以非衍生工具於資產負債表日之利率暴險為基礎。本公司以年利率 0.5%增加或減少作為向管理階層報告利率變動之合理風險評估，倘其他條件維持不變下，且未考慮利息資本化之因素外，利率上升 0.5%，對本集團 103 及 102 年度之淨利將分別減少 6,403 仟元及 5,785 仟元。

## 2. 信用風險

金融資產受到本集團之交易對方未履行合約義務之潛在影響。本公司信用風險係以財務報導期間結束日公允價值為正數之合約為評估對象。本公司之交易對方均為信用良好之金融機構及公司組織，且每年定期由專責單位監控交易對方之信用暴險程度，因此不預期有重大之信用風險。

截至 103 年及 102 年 12 月 31 日，超過應收帳款合計數之 5% 之客戶之應收帳款佔本公司應收帳款餘額百分比分別為 49% 及 45%，其餘應收帳款之信用集中風險相對並不重大。

本公司最大信用暴險金額為在不考量擔保品及其他信用增強之政策下，金融資產之帳面金額扣除依規定得互抵之金額及依規定認列之減損損失後之淨額。

## 3. 流動性風險

本公司為確保有足夠之流動性以支應未來 12 個月內之營運需求。透過維持足夠部位之現金及約當現金及可動用的銀行融資額度，以支應各項合約義務。

截至 103 年及 102 年 12 月 31 日止，本公司未動用之短期銀行融資額度分別為 3,815,748 仟元及 3,864,675 仟元。

下表係按到期日及未折現之到期金額彙總列示本公司已約定還款期間之金融負債分析：

	103年12月31日				合 計
	短於1年	2至3年	4至5年	5年以上	
<u>非衍生金融負債</u>					
短期借款	\$ 1,265,089	\$ -	\$ -	\$ -	\$ 1,265,089
應付短期票券	140,000	-	-	-	140,000
應付票據及帳款	2,274,462	-	-	-	2,274,462
其他應付款	230,992	-	-	-	230,992
長期銀行借款	<u>23,500</u>	<u>47,000</u>	<u>47,000</u>	<u>20,396</u>	<u>137,896</u>
	3,934,043	47,000	47,000	20,396	4,048,439
<u>衍生金融工具</u>					
遠期外匯合約	<u>375,394</u>	-	-	-	<u>375,394</u>
	<u>\$ 4,309,437</u>	<u>\$ 47,000</u>	<u>\$ 47,000</u>	<u>\$ 20,396</u>	<u>\$ 4,423,833</u>

	102年12月31日				
	短於1年	2至3年	4至5年	5年以上	合計
<u>非衍生金融負債</u>					
短期借款	\$ 1,093,567	\$ -	\$ -	\$ -	\$ 1,093,567
應付短期票券	140,000	-	-	-	140,000
應付票據及帳款	2,097,300	-	-	-	2,097,300
其他應付款	224,720	-	-	-	224,720
長期銀行借款	<u>23,500</u>	<u>47,000</u>	<u>47,000</u>	<u>42,907</u>	<u>160,407</u>
	3,579,087	47,000	47,000	42,907	3,715,994
<u>衍生金融工具</u>					
遠期外匯合約	<u>173,724</u>	-	-	-	<u>173,724</u>
	<u>\$ 3,752,811</u>	<u>\$ 47,000</u>	<u>\$ 47,000</u>	<u>\$ 42,907</u>	<u>\$ 3,889,718</u>

在考量本公司之財務狀況後，管理階層認為銀行不太可能行使權利要求本公司立即清償。管理階層相信該等銀行借款將依照借款協議中規定之清償時程表償還。

上述非衍生金融資產及負債之浮動利率工具金額，將因浮動利率與資產負債表日所估計之利率不同而改變。

下表詳細說明本公司針對衍生金融工具所作之流動性分析，就採淨額交割之衍生工具，係以未折現之合約淨現金流入及流出為基礎編製；就採總額交割之衍生工具，係以未折現之總現金流入及流出為基礎編製。當應付或應收金額不固定時，揭露之金額係依資產負債表日殖利率曲線所推估之預計利率決定。

#### 103年12月31日

	要求即付或				
	短於1個月	1至3個月	3個月至1年	1至5年	5年以上
<u>總額交割</u>					
<u>遠期外匯合約</u>					
一流入	\$ -	\$ 380,047	\$ -	\$ -	\$ -
一流出	-	( 375,394)	-	-	-
	<u>\$ -</u>	<u>\$ 4,653</u>	<u>\$ -</u>	<u>\$ -</u>	<u>\$ -</u>

#### 102年12月31日

	要求即付或				
	短於1個月	1至3個月	3個月至1年	1至5年	5年以上
<u>總額交割</u>					
<u>遠期外匯合約</u>					
一流入	\$ -	\$ 59,497	\$ 115,985	\$ -	\$ -
一流出	-	( 58,944)	( 114,780)	-	-
	<u>\$ -</u>	<u>\$ 553</u>	<u>\$ 1,205</u>	<u>\$ -</u>	<u>\$ -</u>

### 三一、關係人交易

除已於其他附註揭露外本公司與其他關係人間之交易如下。

#### (一) 營業交易

	<u>103年度</u>	<u>102年度</u>
<u>銷 貨</u>		
本公司之董事長為該公司之		
董事	\$ 217	\$ -
子公司	<u>1,204,707</u>	<u>693,642</u>
	<u>\$ 1,204,924</u>	<u>\$ 693,642</u>
<u>進 貨</u>		
本公司之董事長為該公司之		
董事	\$ 1,073	\$ 16,617
子公司	<u>48,080</u>	<u>384,883</u>
	<u>\$ 49,153</u>	<u>\$ 401,500</u>

上述與關係人間之進、銷貨之交易條件與其他非關係人比較並無重大異常。

<u>關 係 人 類 別</u>	<u>103年12月31日</u>	<u>102年12月31日</u>
<u>應收關係人款項</u>		
子公司	<u>\$297,811</u>	<u>\$230,442</u>
<u>應付關係人款項</u>		
本公司之董事長為該公司之		
董事	\$ 954	\$ 532
子公司	<u>20,562</u>	<u>6,667</u>
	<u>\$ 21,516</u>	<u>\$ 7,199</u>

流通在外之應付關係人款項餘額係未提供擔保且將以現金清償。

<u>關 係 人 類 別</u>	<u>103年12月31日</u>	<u>102年12月31日</u>
<u>其他流動負債—代收款</u>		
子公司	<u>\$ 725</u>	<u>\$ 11,302</u>
<u>其他應付款</u>		
子公司	<u>\$ 13,468</u>	<u>\$ 10,909</u>

(二) 背書保證

關係人類別	103年12月31日	102年12月31日
子公司	\$ 1,035,570	\$ 1,010,520

(三) 其他關係人交易

1. 營業租賃

出租人	標的物	租期及租金支付方式	103年度	102年度
本公司之董事長為 該公司之董事	內湖環山路 辦公大樓	租期 102 年 1 月 1 日至 105 年 12 月 31 日，每 6 個月為一期，按期支 付租金。	\$ 2,168	\$ 3,466
子公司	香港倉庫及 辦公室	每月租金港幣 10,000 元，倉庫則依照每月使 用面積計算，自 95 年 2 月開始承租，逐月支 付租金。	15,151	13,041
承租人	標的物	租期及租金支付方式	103年度	102年度
子公司	青埔廠	租期 102 年 8 月 1 日至 107 年 7 月 30 日	\$ 8,712	\$ 4,981

2. 對關係人增資

本公司於 102 年 8 月分割特定應用產品事業群移轉至勁豐電子股份有限公司，增加投資 123,900 仟元及 102 年 10 月參與勁豐電子股份有限公司之現金增資未依持股比例認購 160,000 仟元，使持股比例由 100%減少為 90%，仍為本公司採權益法評價之子公司。

3. 其他交易事項

關係人類別	項目	103年度 金額	102年度 金額
子公司	運費	\$ 53,115	\$ 47,881
	勞務費	\$ -	\$ 4,278
	其他費用	\$ 32,807	\$ 32,119
	委外加工費	\$ 122	\$ 16,506
	其他收入	\$ 1,249	\$ 2,457

(四) 對主要管理階層之獎酬

103 及 102 年度對董事及其他主要管理階層之薪酬總額如下：

	103年度	102年度
短期員工福利	\$ 53,397	\$ 48,557
其他長期員工福利	161	283
	<u>\$ 53,558</u>	<u>\$ 48,840</u>

董事及其他主要管理階層之薪酬係由薪酬委員會依照個人績效及市場趨勢決定。

三二、質抵押之資產

合併公司下列資產業經提供為向銀行借款之擔保品：

	103年12月31日	102年12月31日
質押定存單（帳列無活絡市場之 債券投資）	\$ 4,740	\$ 15,708
土地	195,547	195,547
房屋及建築	<u>129,122</u>	<u>134,102</u>
	<u>\$329,409</u>	<u>\$345,357</u>

上述自有土地及建築物已質押作為銀行借款之擔保，本公司不得將質押資產作為其他借款之擔保品或出售予其他企業。

三三、重大或有負債及未認列之合約承諾

除其他附註所述者外，本公司於資產負債表日有下列重大承諾事項及或有事項：

(一) 重大承諾

1. 截至 103 年及 102 年 12 月 31 日止，本公司已開立未使用之信用狀金額分別為美金 14,619 仟元及美金 10,210 仟元。
2. 截至 103 年及 102 年 12 月 31 日止，本公司均開立 1,740,000 仟元本票供銀行借款額度、應收帳款讓售額度及購料保證使用。
3. 截至 103 年及 102 年 12 月 31 日止，本公司開立 320,800 仟元及 379,928 仟元保證函供購料保證使用。
4. 截至 103 年及 102 年 12 月 31 日止，本公司均開立 15,000 仟元保證函供關稅保證使用。

(二) 或有事項：無。



三四、重大之期後事項：無。

三五、外幣金融資產及負債之匯率資訊

本公司具重大影響之外幣金融資產及負債資訊如下：

103年12月31日

	外	幣	匯	率	帳	面	金	額
<u>金 融 資 產</u>								
<u>貨幣性項目</u>								
美 金	\$	136,791		31.65		\$	4,329,449	
歐 元		19		38.47			736	
港 幣		195		4.08			796	
人 民 幣		2,720		5.092			13,849	
<u>採用權益法之投資</u>								
美 金		2,161		31.65			68,398	
港 幣		19,436		4.08			79,298	
<u>金 融 負 債</u>								
<u>貨幣性項目</u>								
美 金		89,534		31.65			2,833,764	
港 幣		115		4.08			470	
人 民 幣		546		5.092			2,781	

102年12月31日

	外	幣	匯	率	帳	面	金	額
<u>金 融 資 產</u>								
<u>貨幣性項目</u>								
美 金	\$	129,619		29.755		\$	3,843,044	
港 幣		268		3.873			1,023	
人 民 幣		4,219		4.894			20,445	
<u>採用權益法之投資</u>								
美 金		3,305		29.755			98,489	
港 幣		23,605		3.813			89,508	
<u>金 融 負 債</u>								
<u>貨幣性項目</u>								
美 金	\$	95,565		29.755		\$	2,829,633	
港 幣		1,410		3.873			5,378	
人 民 幣		457		4.894			2,226	

### 三六、附註揭露事項

#### (一) 重大交易事項及(二)轉投資事業相關資訊：

1. 資金貸與他人：無。
2. 為他人背書保證。(附表一)
3. 期末持有有價證券情形。(附表二)
4. 累積買進或賣出同一有價證券之金額達新臺幣 3 億元或實收資本額 20%以上：無。
5. 取得不動產之金額達新臺幣 3 億元或實收資本額 20%以上：無。
6. 處分不動產之金額達新臺幣 3 億元或實收資本額 20%以上：無。
7. 與關係人進、銷貨之金額達新臺幣 1 億元或實收資本額 20%以上。(附表三)
8. 應收關係人款項達新臺幣 1 億元或實收資本額 20%以上。(附表四)
9. 從事衍生工具交易。(附註七(「透過損益按公允價值衡量之金融工具」))
10. 被投資公司資訊。(附表五)

#### (三) 大陸投資資訊：

1. 大陸被投資公司名稱、主要營業項目、實收資本額、投資方式、資金匯出入情形、持股比例、投資損益、期末投資帳面金額、已匯回投資損益及赴大陸地區投資限額。(附表六)
2. 與大陸被投資公司直接或間接經由第三地區所發生下列之重大交易事項，及其價格、付款條件、未實現損益：(附表六)
  - (1) 進貨金額及百分比與相關應付款項之期末餘額及百分比。
  - (2) 銷貨金額及百分比與相關應收款項之期末餘額及百分比。
  - (3) 財產交易金額及其所產生之損益數額。
  - (4) 票據背書保證或提供擔保品之期末餘額及其目的。
  - (5) 資金融通之最高餘額、期末餘額、利率區間及當期利息總額。
  - (6) 其他對當期損益或財務狀況有重大影響之交易事項，如勞務之提供或收受等。

附表一 為他人背書：

單位：新台幣仟元

編號	背書保證者 公司名稱	被背書保證對象		對背書保證額 (註二)	本期最高背書 保證額	期末背書 保證餘額	實際動支金額	以財產保證 背書金額	累計背書保證 金額佔最近淨 值之比率%	背書最高 限額(註二)	屬母子公司 對背書保證	屬子公司 對背書保證	屬對大陸 地區保 證
		公司名稱	關係										
0	本公司	EAST PROFIT INTERNATIONAL LTD.	註一	\$ 1,208,209	\$ 1,035,570	\$ 1,035,570	\$ 43,503	\$ -	30.00	\$ 1,726,013	Y	N	N

註一：本公司之子公司

註二：(1) 背書保證限額係本公司依證券交易法第三十六條、第三十八條暨財政部證券暨期貨管理委員會 86 年 2 月 12 日(86)台財證(六)第 00669 號函規定及股東會同意通過之背書保證作業程序辦理；本公司對外辦理背書保證之總額為股權淨值之百分之五十五及對單一企業為背書保證之限額為股權淨值百分之三五。

(2) 依上述規定，本公司 103 年度對外辦理背書保證之最高限額為淨值 3,452,025 (仟元) × 50% = 1,726,013 (仟元)；另對單一企業背書保證之限額為淨值 3,452,025 (仟元) × 35% = 1,208,209 (仟元)。

附表二 期末持有有價證券情形

單位：新台幣仟元

持有之公司	有價證券種類及名稱	與有價證券發行人之關係	帳列科目	期股數(單位)	帳面金額	持股比例%	市價	未備註
本公司	股票： 瀚宇彩晶股份有限公司	無	透過損益公允價值衡量之金融資產—流動	223,000	\$ 1,582	-	\$ 1,582	上市(櫃)公司
				180,000	<u>1,244</u>	-	1,244	"
	股票： 聯陽半導體股份有限公司 恆耀電子股份有限公司 JAM TECHNOLOGIES, INC. ALWAYS POSITIVE SOLAR SILICON, INC. 艾迪訊科技股份有限公司 悠游云股份有限公司	"	備供出售金融資產—非流動	4,420	\$ 169	-	169	上市(櫃)公司
				750,000	9,375	12.50		"
				77,821	-	特別股		"
				525,000	-	特別股		"
				336,746	-	1.22		"
				8,889	-	12.70		"
					<u>9,544</u>			
					\$ 9,544			

註：投資子公司、關聯企業及合資權益相關資訊，請參閱附表五及附表六。

附表三 與關係人進、銷貨之金額達新台幣 1 億元或實收本額 20% 以上

單位：新台幣仟元

進(銷)公司	交易對象	關係	交易		情形		交易條件與一般交易不同之原因		應收(付)票據、帳款		註
			進(銷)貨	金額	佔總進(銷)貨之比率%	授信期間	單價	授信期間	餘額	佔總應收(付)票據、帳款之比率%	
本公司	勁豐電子股份有限公司	子公司	銷	\$ 527,307	3	月結 30~60 天	\$ -	-	應收帳款 \$ 87,264	4	
	豐藝電子(上海)有限公司	孫公司	"	237,722	1	月結 30~180 天	-	-	應收帳款 21,548	1	
	嘉合豐電子(深圳)有限公司	孫公司	"	371,302	2	"	-	-	應收帳款 174,284	7	

附表四 應收關係人款項達新台幣 1 億元或實收資本額 20% 以上：

單位：新台幣仟元

帳列應收款項之公司	交易對象	關係	應收關係人應收款項餘額	週轉率	逾期應收		關係人款項		應收關係人款項金額	應收關係人款項金額	提列備抵呆帳金額
					金額	處	方式	金額			
本公司	嘉合豐電子(深圳)有限公司		應收帳款 \$ 174,284	2.2 次/年	\$ -		-		\$ 71,276	\$ -	

附表五 被投資公司名稱、所在地區……等相關資訊

單位：新台幣仟元

投資公司名稱	被投資公司名稱	所 在 地 區	主 要 營 業 項 目	原 本 期 末	投 資 上 期 末	資 金 額 未 期 末	期 股 數 ( 仟 股 )	比 率 %	持 帳 面 金 額	有 被 投 資 公 司 本 期 損 益	本 期 認 列 之 投 資 損 益	備 註
本公司	具控制能力 勁豐電子股份有限公司	台北市內湖區環山路一段30號1樓 香港	電子材料之買賣業務及電子零組件製造業 一般投資業務	\$ 293,000	\$ 293,000	\$ 293,000	20,700	88.53	\$ 481,686	\$ 153,865	\$ 137,961	子公司
	PROMATE INTERNATIONAL CO., LTD.	香港	倉儲物流業務	52,101	52,101	52,101	12,360	100.00	50,103	1,255	1,255	子公司
	HAPPY ON SUPPLY CHAIN MANAGEMENT LTD.	香港	倉儲物流業務	12,124	12,124	12,124	3,000	100.00	27,797	3,248	3,248	子公司
	EAST PROFIT INTERNATIONAL LTD.	香港	電子零組件加工及買賣業務	35,684	35,684	35,684	8,400	70.00	51,501	( 3,744 )	( 2,621 )	子公司
	PROMATE ELECTRONICS COMPANY USA	美國	電子材料之買賣業務	606	606	606	20	100.00	1,958	485	485	子公司
本公司	具重大影響力 豐碩創投股份有限公司	台北市南京東路三段248號11樓	一般投資業務	17,215	12,439	12,439	21	21.62	16,337	( 1,801 )	( 389 )	採權益法評價被投資公司

註：大陸被投資公司相關資訊請參閱附表六。

附表六 大陸投資資訊

單位：新台幣仟元；外幣仟元

1. 大陸被投資公司名稱、主要營業項目、實收資本額、投資方式、資金匯出入、持股比例、投資損益、投資帳面價值及匯回投資損益情形：

大陸被投資公司名稱	主要營業項目	實收資本額	投資方式	本期末自台灣匯出累積投資金額	本期匯出或收回投資金額		本期末自台灣匯出累積投資金額	本公司直接或間接投資之持股比例%	本期認列損益	期末帳面價值	截至本期末已匯回台灣之投資收益
					匯出	收回					
威豐電子(上海)有限公司	國際貿易、轉口貿易、保稅區企業間之貿易及貿易代理	\$ 6,760 (USD 200)	由 PROMATE INTERNATIONAL CO., LIMITED 投資 100% 股權(註1)	\$ 6,760 (USD 200)	\$ 1,253 (USD 40)	\$ -	\$ 5,507 (USD 160)	100	(\$ 11) (註)	\$ -	\$ -
嘉豐電子(深圳)有限公司	"	6,782 (USD 200)	" (註2)	6,782 (USD 200)	-	-	6,782 (USD 200)	100	( 209) (註)	9,522	-
豐藝電子(上海)有限公司	"	32,500 (USD 1,000)	" (註3)	32,500 (USD 1,000)	-	-	32,500 (USD 1,000)	100	1,335 (註)	30,863	-

註1：本公司於91年3月間以現金8,984仟元（約合美金256仟元）轉投資 PROMATE INTERNATIONAL CO. LIMITED，嗣後於91年6月由該公司轉投資大陸地區，獨自設立威豐電子（上海）有限公司，本項投資案業經本公司91年股東常會承認，並報經濟部投資審議會審二字第9101784號函核備在案。

註2：本公司轉投資 PROMATE INTERNATIONAL CO., LIMITED 嗣後於97年10月由該公司轉投資大陸地區，獨自設立嘉合豐電子（深圳）有限公司，本項投資案業經本公司97年10月董事會通過，並報經濟部投資審議會審二字第9800118390號函核備在案。

註3：本公司轉投資 PROMATE INTERNATIONAL CO., LIMITED 嗣後於98年11月由該公司轉投資大陸地區，獨自設立豐藝電子（上海）有限公司，本項投資案業經本公司98年7月董事會通過，並報經濟部投資審議會審二字第09900024680號函核備在案。

註4：係依據同期間會計師查核之財務報表認列損益。

2. 赴大陸地區投資限額：

本期末來自台灣匯出赴大陸地區投資金額	\$ 45,037 (USD 1,360)	經濟部投資審議會核准投資金額	\$ 46,042 (USD 1,400)	經濟部投資審議會規定赴大陸地區投資限額	\$ 2,071,215
--------------------	--------------------------	----------------	--------------------------	---------------------	--------------



3. 與大陸投資公司直接或間接經由第三地區事業所發生之重大交易事項：

關 係 人 名 稱	本公司與關係人之關係	交 易 類 型	金 額	交 易		應 收 ( 付 ) 餘 額	票 據 、 帳 款 百分比(%)	未 實 現 損 益
				格 格	款 條 件			
嘉合豐電子(深圳)有限公司	本公司間接持股100% 之孫公司	銷 貨	\$ 371,302	與一般交易無重大 差異	月結30~180天	\$ 174,284	7	\$ -
豐藝電子(上海)有限公司	本公司間接持股100% 之孫公司	其他費用 銷 貨	10,938 237,722	" 與一般交易無重大 差異	與一般交易無重大 差異 月結30~180天	- 21,548	- 1	- -
		其他費用	21,869	"	與一般交易無重大 差異	-	-	-

4. 大陸投資公司直接與間接經由第三地區事業提供背書、保證或提供擔保品情形：無。

5. 與大陸投資公司直接與間接經由第三地區提供資金融通情形：無。

6. 其他對當期損益或財務狀況有重大影響之交易事項：無。

(五)公司及其關係企業最近年度及截至年報刊印日止，如有發生財務週轉困難情事，應列明其對本公司財務狀況之影響：無

柒、財務狀況及財務績效之檢討分析與風險管理：

(一)財務狀況分析

單位：新台幣千元

項 目	年 度	一 ○ 三 年 十二月三十一日	一 ○ 二 年 十二月三十一日	差 異	
				金 額	%
流動資產		7,758,814	7,270,277	488,537	6.72
不動產、廠房及設備		421,545	409,187	12,358	3.02
無形資產		5,050	7,265	(2,215)	(30.49)
其他非流動資產		83,557	69,815	13,742	19.68
資產總額		8,268,966	7,756,544	512,412	6.61
流動負債		4,518,976	4,093,681	425,295	10.39
非流動負債		213,483	228,769	(15,286)	(6.68)
負債總額		4,732,459	4,322,450	410,009	9.49
股 本		1,790,452	1,790,452	-	-
資本公積		504,787	519,202	(14,415)	(2.78)
保留盈餘		1,152,299	1,053,598	98,701	9.37
股東權益總額		3,536,507	3,434,094	102,413	2.98

分析標準

各項目前後期變動達百分之二十以上，且其變動金額達一仟萬元以上者：

其他非流動資產。

說 明

其他非流動資產 103 年較 102 年大幅增加，係因所得稅估算認列遞延所得稅資產。

## (二)財務績效分析

### 一、財務績效比較分析

單位：新台幣仟元

年 度 科 目	年 度		增(減)金額	變動比率%
	一〇三年度	一〇二年度		
營業收入	20,455,178	20,164,047	291,131	1.44
營業成本	(18,688,295)	(18,458,837)	229,458	1.24
營業毛利	1,766,883	1,705,210	61,673	3.62
營業費用	(1,013,953)	(984,689)	29,264	2.97
營業淨利	752,930	720,521	32,409	4.50
營業外收入及支出	25,194	10,124	15,070	148.85
稅前純益	778,124	730,645	47,479	6.50
所得稅費用	(140,572)	(143,603)	(3,031)	(2.11)
稅後純益	637,552	587,042	50,510	8.60

增減比例變動分析說明：

營業外收入及支出：係因103年匯率波動變化大，致帳上認列較多外幣兌換利益。

### (三)現金流量

#### 一、最近二年度流動性分析

項 目	年 度		增(減)比例%
	一〇三年度	一〇二年度	
現金流量比率%	7.39	12.66	(41.63)
現金流量允當比率%	50.51	67.67	(25.36)
現金再投資比率%	(5.30)	3.33	259.16

增減比例變動分析說明：

- 1、現金流量比率差異主係本期營業活動之存貨金額增加所致。
- 2、現金流量允當比率差異，係因本期存貨淨增加大幅提升及支付現金股利金額增加所致。
- 3、現金再投資比率較上期下降主係本期支付現金股利金額增加所致。

#### 二、未來一年現金流動性分析

單位：新台幣仟元

期 初 現金 餘 額	全年來自營 業活動淨現 金 流 量	全 年 現 金 流 入 量	現 金 剩 餘 (不足)數額 + -	現金不足額之補救措施	
				投 資 計 畫	融 資 計 畫
1,205,467	328,855	(331,688)	1,202,634	-	-

(四)重大資本支出對財務業務之影響：本公司最近年度並無重大資本支出，且預計未來五年度，亦無重大資本支出之計畫，對財務業務方面並無影響。

(五)轉投資情形：

本公司轉投資目的主要為業務需要或因應取得代理產品策略運用為主。

(六)風險管理分析

一、最近年度利率、匯率變動、通貨膨脹情形對公司損益之影響及未來因應措施：利率及通貨膨脹變動對公司無重大影響，有關匯率變動對公司影響說明如下：

1.匯率變動對公司營收獲利之影響

單位：新台幣仟元

項目 \ 年度	103 年度	102 年度
兌換利益(損失)	40,942	33,678
營業收入	20,455,178	20,164,047
佔營業收入比例(%)	0.20	0.17
營業利益	752,930	720,521
佔營業利益比例(%)	5.44	4.67

本公司之進銷貨交易計價多以美元為主，故匯率變動將直接影響公司獲利，而由於去年市場匯率波動較大，產生較高之兌換利益。

2.本公司因應匯率變動之具體措施如下：

- A.財務部將每個營業日衍生之美元資產及負債編成”外匯部位統計表”，針對外匯缺口部位，做為避險之依據。
- B.財務部定期編製”外匯避險一覽表”及”外匯部位統計分析表”，從事外匯匯率造成之損益評估及未來外匯避險之參考。
- C.本公司外匯避險作業採用預購遠期外匯(Forward)之方式操作，以鎖定進貨匯率成本為目的，以期達到降低匯率之波動對公司造成之影響。
- D.與金融機構保持密切連繫蒐集相關資訊，並透過金融市場連線服務取得交易時間內台幣對美元及其他國際貨幣間之匯率，以提供本公司進行外匯避險作業之判斷，以減少外匯劇烈變動造成之匯兌損失影響正常營運，及時計劃因應措施。

二、最近年度從事高風險、高槓桿投資、資金貸與他人、背書保證及衍生性商品交易之政策、獲利或虧損之主要原因及未來因應措施：

1.本公司從事衍生性商品交易情形

(1)以交易為目的者：無。

(2)非以交易為目的者：

本公司訂定遠期外匯合約，主要係為規避外幣債權、債務及承諾因匯率變動產生之風險。本公司之避險策略係以達成能夠規避大部份市場價格風險為目的。本公司以與被避險項目公平價變動呈高度負相關之衍生性金融商品作為避險工具，並作定期評估。

(3)因客觀環境變動，變更衍生性商品交易目地者：本公司所從事之衍生性商品交易，並無因客觀環境變動而變更衍生性商品交易目地之情形。

2.本公司並無資金貸與他人情事。

3.有關背書保證皆以子公司為對象。

三、未來研發計劃及預計研發費用：本公司未來研發計劃將視產業脈動及需求，佈局在智慧型服務相關，包括自動販賣機整機製造銷售、POS系統、戶外看板系統、工業電腦等產品是目前計劃開發的主要產品；預計今年度研發費用約為35,057仟元。

四、最近年度國內外重要政策及法律變動對公司財務業務之影響及因應措施：無

五、最近年度科技改變對公司財務業務之影響與因應措施：無

六、最近年度企業形象改變對企業危機管理之影響及因應措施：無

七、進行併購之預期效益、可能風險及因應措施：無

八、擴充廠房之預期效益、可能風險及因應措施：無

九、進貨或銷貨集中所面臨之風險及因應措施：本公司液晶顯示面板進貨集中於友達之原因，說明如下：

一般而言，通路商係屬資金及技術密集之產業，基於為使資源配置之效益極大化，大部分通路商均將其資源集中於某幾條明星產品線，而致有進貨集中之情形，如豐藝之主力產品為液晶模組相關產品，而致進貨集中在友達光電，其他同業如：友尚、文曄、增你強、大聯大及奇普仕亦均有其主打之明星產品，使之有進貨集中之情事；友尚公司係因記憶體主動元件為其主力產品，而使其進貨集中於Samsung；文曄係以Freescale、Systech、ST、ON等IC銷售為主；增你強係以銷售二極體及電晶體為主，羅姆、IR及富士國際為其主要進貨廠商；而世平之主力係為核心元件與標準通用元件，進貨集中於英特爾、TI、HYNIX等；另奇普仕則因主打類比IC、分散式元件與特定應用IC、記憶體，使其採購各集中於INTERSIL、FAIRCHILD、N.S及AAA、凌陽、聯發科等。依此同業狀況顯示，豐藝電子進貨集中於友達光電之情形，在通路商同業中並非個案，應係屬行業特性，因此，風險應屬合理且能掌控。

十、董事、監察人或持股超過百分之十大股東，股權大量移轉或更換對公司之影響、風險及因應措施：無

十一、經營權之改變對公司之影響、風險及因應措施：無

十二、訴訟或非訟事件，應列明公司及公司董事、監察人、總經理、實質負責人、持股比例超過百分之十之大股東及從屬公司已判決確定或尚在繫屬中之重大訴訟、非訟或行政爭訟事件，其結果可能對股東權益或證券價格有重大影響者，應揭露其系爭事實、標的金額、訴訟開始日期、主要涉訟當事人及截至年報刊印日止之處理情形：無

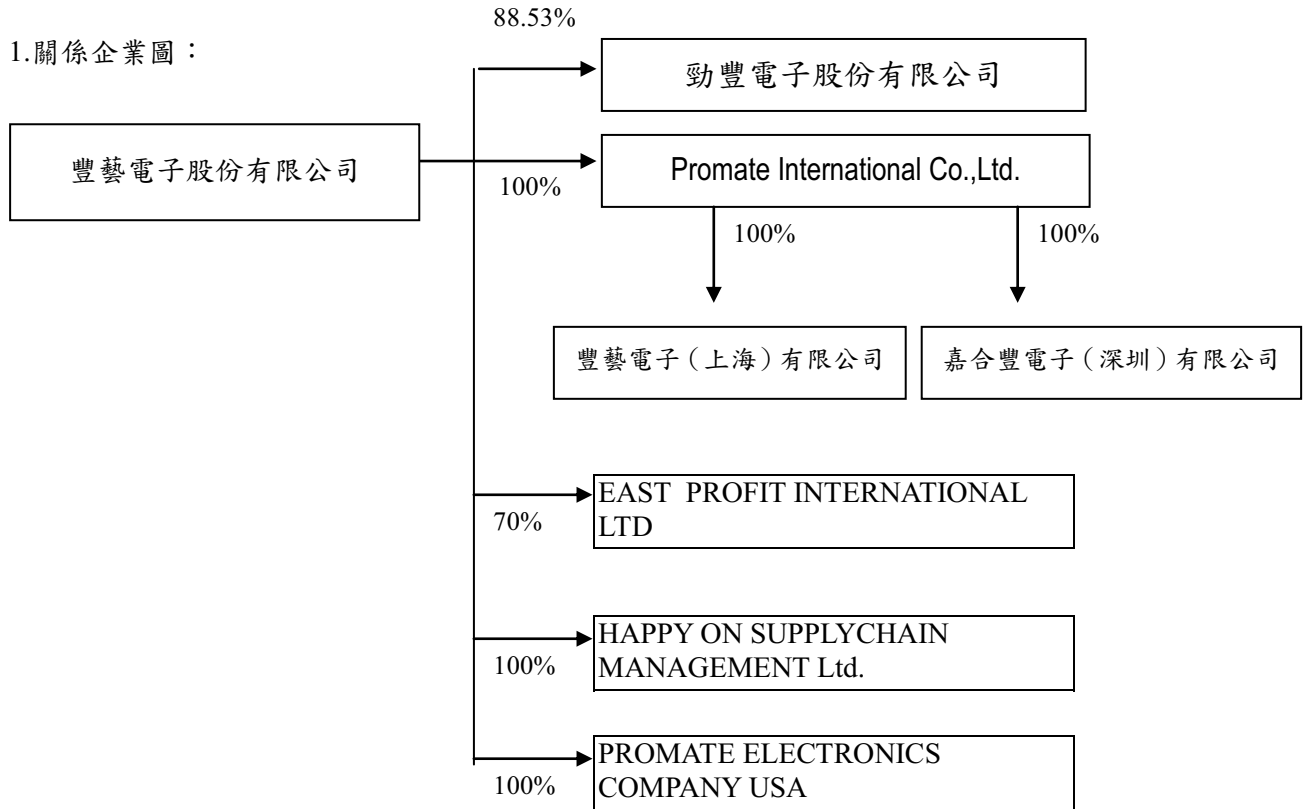
十三、其他重要風險及因應措施：無

(七)其他重要事項：無

## 捌、特別記載事項

### (一)關係企業相關資料

#### 1.關係企業圖：



103 年 12 月 31 日  
單位：新台幣仟元

關係企業名稱	與公司關係	持股比例	股份(股)	實際投資金額
勁豐電子股份有限公司	本公司採權益法評價之被投資公司	88.53%	20,700,000	293,900
PROMATE INTERNATIONAL CO., LTD.	本公司採權益法評價之被投資公司	100.0%	12,360,000	52,101
豐藝電子(上海)有限公司	為本公司之孫公司	100.0%	-	32,500 (USD1,000,000)
嘉合豐電子(深圳)有限公司	為本公司之孫公司	100.0%	-	6,782 (USD200,000)
HAPPY ON INTERNATIONAL LTD.	本公司採權益法評價之被投資公司	100.0%	3,000,000	12,124
EAST PROFIT INTERNATIONAL LTD.	本公司採權益法評價之被投資公司	70.0%	8,400,000	35,684
PROMATE ELECTRONICS COMPANY USA	本公司採權益法評價之被投資公司	100.0%	20,000	606

2.依公司法第 369 條之 3 推定為有控制與從屬關係公司:無

3.依公司法第 369 條之 2 第二項規定直接或間接由本公司控制人事、財務或業務經營之從屬公司:無

4.各關係企業基本資料:

102 年 12 月 31 日

關係企業名稱	設立日期	地址	實收資本額 (新台幣仟元)	主要營業或生產項目
勁豐電子股份有限公司	89.06.05	台北市內湖區環山路一段 30 號 1 樓	233,820	電子材料之買賣業務及電子零組件製造業
PROMATE INTERNATIONAL CO., LTD.	89.08.02	Unit 1306 13/F, Landmark North, 39 Lung Sum Avenue, Sheung Shui. N.T	52,101	專業投資公司
豐藝電子(上海)有限公司	98.11.3	上海市嘉定區江橋鎮金沙江西路 1555 弄 393 號 1 層 126 室	32,500	國際貿易、轉口貿易、保稅區企業間之貿易及貿易代理
嘉合豐電子(深圳)有限公司	98.02.10	深圳市福田區深南大道 7006 號富春東方大廈 14 層 1409, 1415	6,782	國際貿易、轉口貿易、保稅區企業間之貿易及貿易代理
HAPPY ON INTERNATIONAL LTD.	95.01.4	香港新界荃灣白田霸街 23-29 號,長豐工業大廈 3 樓 1 室	12,539	倉儲物流業務
EAST PROFIT INTERNATIONAL LTD.	91.02.12	Unit 01 11/F Cheung Fung Industrial Bldg 23-39 Pak Tin Par Street Tsuen Wan NT	50,977	電子商品之買賣
PROMATE ELECTRONICS COMPANY USA	100.11.1	14712 Franklink Avenue Suite H Tustin, CA 92780	606	電子材料之買賣業務

5.推定為有控制與從屬關係者其相同股東資料:無

6.整體關係企業經營業務所涵蓋之行業:包括電材料之買賣業務及電子零組件之製造與國際貿易等行業。

7.各關係企業董事、監察人及總經理資料:

103年12月31日

關係企業名稱	職稱	姓名或代表人	持有股數	
			股數(股)	持股比例(%)
勁豐電子股份有限公司	董事長	豐藝電子(股)公司 杜懷琪	20,700,000	88.53%
PROMATE INTERNATIONAL CO., LTD.	董事長	豐藝電子(股)公司 陳澄芳	12,360,000	100%
豐藝電子(上海)有限公司	負責人	PROMATE INTERNATIONAL CO., LTD.陳澄芳	-	100%
嘉合豐電子(深圳)有限公司	負責人	PROMATE INTERNATIONAL CO., LTD.陳澄芳	-	100%
HAPPY ON INTERNATIONAL LTD.	負責人	吳子穎	3,000,000	100%
EAST PROFIT INTERNATIONAL LTD.	負責人	曲紹麟	8,400,000	70%
PROMATE ELECTRONICS COMPANY USA	負責人	陳庭聰	20,000	100%

## 8.關係企業營運概況

103年12月31日

單位：新台幣仟元，每股盈餘：元

關係企業名稱	資本額 (新台幣 仟元)	資產總值	負債總額	淨值	營業收入	營業利益	本期損 益(稅後)	每股 盈餘 (稅後)
勁豐電子股份有限公司	233,820	987,664	443,569	544,095	1,636,801	170,760	153,865	6.69
PROMATE INTERNATIONAL CO., LTD.	52,101	50,152	49	50,103	-	(20)	1,255	註
豐藝電子(上海)有限公司	32,500	62,140	31,277	30,683	305,512	2,639	(209)	註
嘉合豐電子(深圳)有限公司	6,782	190,353	180,831	9,522	419,801	1,492	1,355	註
HAPPY ON INTERNATIONAL LTD.	12,539	35,484	7,189	28,295	78,365	3,629	3,248	註
EAST PROFIT INTERNATIONAL LTD.	50,977	102,371	46,798	73,573	574,463	(3,898)	(3,744)	註
PROMATE ELECTRONICS COMPANY USA	606	2,235	277	1,958	8,993	587	485	註

註：境外公司不適用

9.關係企業合併財務報表：請參閱最近年度經會計師查核之母子公司合併財務報表。

10.關係報告書：無

(二)最近年度及截至年報刊印日止，私募有價證券辦理情形：無

(三)最近年度及截至年報刊印日止，子公司持有或處分本公司股票情形：無

(四)其他必要補充說明事項：無

(五)豁免適用之程序：

有關豁免董事、監察人或經理人遵循公司之道德行為準則，必須經由董事會決議通過，且即時於公開資訊觀測站揭露允許豁免人員之職稱、姓名、董事會通過豁免之日期、豁免適用之



期間、豁免適用之原因及豁免適用之準則等資訊，俾利股東評估董事會所為之決議是否適當，以抑制任意或可疑的豁免遵循準則之情形發生，並確保任何豁免遵循準則之情形均有適當的控管機制，以保護公司。

(六)揭露方式：

公司應於年報、公開說明書及公開資訊觀測站揭露其所訂定之道德行為準則，修正時亦同。

(七)施行：

本道德行為準則經董事會通過後施行，並送各監察人及提報股東會，修正時亦同。

玖、最近年度及截至年報刊印日止證券交易法第 36 條第三項第二款所定對股東權益或證券價格有重大影響之事項：無

# MEMO

豐藝電子股份有限公司



負責人：陳澄芳

