

豐藝電子股份有限公司及子公司

合併財務報告暨會計師核閱報告
民國104及103年第1季

地址：台北市內湖區環山路1段32號4樓

電話：(02)26590303

§ 目 錄 §

項	目 頁	次	財 務 報 告 附 註 編 號
一、封 面	1		-
二、目 錄	2		-
三、會計師核閱報告	3		-
四、合併資產負債表	4		-
五、合併綜合損益表	5~6		-
六、合併權益變動表	7		-
七、合併現金流量表	8~9		-
八、合併財務報表附註			
(一) 公司沿革	10		一
(二) 通過財務報告之日期及程序	10		二
(三) 新發布及修訂準則及解釋之適用	10~15		三
(四) 重大會計政策之彙總說明	16~18		四
(五) 重大會計判斷、估計及假設不確定性之主要來源	18		五
(六) 重要會計項目之說明	18~47		六~三一
(七) 關係人交易	48~49		三二
(八) 質押之資產	49		三三
(九) 重大或有負債及未認列之合約承諾	50		三四
(十) 重大之災害損失	-		-
(十一) 重大之期後事項	50		三五
(十二) 其 他	50~52		三六
(十三) 附註揭露事項	52~53, 55~62		三七
1. 重大交易事項相關資訊			
2. 轉投資事業相關資訊			
3. 大陸投資資訊			
4. 母子公司間業務關係及重要交易往來情形			
(十四) 部門資訊	54		三八

會計師核閱報告

豐藝電子股份有限公司 公鑒：


豐藝電子股份有限公司及其子公司民國 104 年及 103 年 3 月 31 日之合併資產負債表，暨民國 104 年及 103 年 1 月 1 日至 3 月 31 日之合併綜合損益表、合併權益變動表及合併現金流量表，業經本會計師核閱竣事。上開合併財務報表之編製係管理階層之責任，本會計師之責任則為根據核閱結果出具報告。

本會計師係依照審計準則公報第三十六號「財務報表之核閱」規劃並執行核閱工作。由於本會計師僅實施分析、比較與查詢，並未依照一般公認審計準則查核，故無法對上開合併財務報告整體表示查核意見。


依本會計師核閱結果，並未發現第一段所述合併財務報表在所有重大方面有違反證券發行人財務報告編製準則、經金融監督管理委員會認可之國際會計準則第 34 號「期中財務報導」而須作修正之情事。

勤業眾信聯合會計師事務所

會計師 李麗鳳



會計師 陳慧銘



財政部證券暨期貨管理委員會核准文號
台財證六字第 0930128050 號

財政部證券暨期貨管理委員會核准文號
台財證六字第 0920123784 號

中 華 民 國 104 年 5 月 7 日

民國 104 年 3 月 31 日及 103 年 12 月 31 日及 3 月 31 日

單位：新台幣仟元

代 碼	資 產	104年3月31日 (經核閱)			103年12月31日 (經查核)			103年3月31日 (經核閱)		
		金 額	%		金 額	%		金 額	%	
	流動資產									
1100	現金及約當現金(附註四及六)	\$ 939,751	12		\$ 1,205,467	15		\$ 1,125,845	15	
1110	透過損益按公允價值衡量之金融資產—流動(附註四及七)	2,638	-		7,479	-		2,290	-	
1125	備供出售金融資產—流動(附註四、五及八)	-	-		-	-		3,472	-	
1147	無活絡市場之債務工具投資—流動(附註四、九及三三)	4,688	-		10,177	-		16,497	-	
1150	應收票據(附註四及十)	59,768	1		69,836	1		87,848	1	
1170	應收帳款(附註四、十及三二)	2,342,086	29		2,449,736	30		2,698,653	35	
1200	其他應收款(附註四及十)	411,817	5		685,808	8		523,136	7	
130X	存貨(附註四及十一)	3,668,106	46		3,247,562	39		2,696,840	35	
1470	其他流動資產(附註十六及三二)	49,597	1		82,749	1		57,808	1	
11XX	流動資產總計	<u>7,478,451</u>	<u>94</u>		<u>7,758,814</u>	<u>94</u>		<u>7,212,389</u>	<u>94</u>	
	非流動資產									
1523	備供出售金融資產—非流動(附註四、五及八)	2,049	-		9,544	-		9,521	-	
1550	採用權益法之投資(附註四及十三)	16,057	-		16,337	-		11,288	-	
1600	不動產、廠房及設備(附註四、十四及三三)	424,299	5		421,545	5		417,678	5	
1780	其他無形資產(附註四及十五)	4,502	-		5,050	-		6,553	-	
1840	遞延所得稅資產(附註四及二五)	45,729	1		49,470	1		37,028	1	
1990	其他非流動資產(附註十六)	6,717	-		8,206	-		9,223	-	
15XX	非流動資產總計	<u>499,353</u>	<u>6</u>		<u>510,152</u>	<u>6</u>		<u>491,291</u>	<u>6</u>	
1XXX	資 產 總 計	<u>\$ 7,977,804</u>	<u>100</u>		<u>\$ 8,268,966</u>	<u>100</u>		<u>\$ 7,703,680</u>	<u>100</u>	
	負債及權益									
	流動負債									
2100	短期借款(附註十七)	\$ 1,281,681	16		\$ 1,265,089	15		\$ 838,778	11	
2110	應付短期票券(附註十七)	140,000	2		140,000	2		100,000	1	
2120	透過損益按公允價值衡量之金融負債—流動(附註四及七)	853	-		259	-		404	-	
2150	應付票據(附註十八)	42	-		131	-		42	-	
2170	應付帳款(附註十八及三二)	2,025,275	25		2,460,181	30		2,348,125	31	
2219	其他應付款—其他(附註十九)	264,057	3		296,233	4		241,216	3	
2230	本期所得稅負債(附註四及二五)	113,299	2		95,517	1		106,099	1	
2250	負債準備—流動(附註二十)	136,779	2		138,625	2		105,264	1	
2320	一年內到期之長期借款(附註十七)	23,500	-		23,500	-		23,500	-	
2399	其他流動負債—其他(附註十九)	97,032	1		99,441	1		114,578	2	
21XX	流動負債總計	<u>4,082,518</u>	<u>51</u>		<u>4,518,976</u>	<u>55</u>		<u>3,878,006</u>	<u>50</u>	
	非流動負債									
2540	長期借款(附註十七)	108,705	1		114,396	1		131,317	2	
2570	遞延所得稅負債(附註四及二五)	67,926	1		58,407	1		48,931	1	
2640	淨確定福利負債—非流動(附註二一)	39,630	1		39,630	-		35,176	-	
2670	其他非流動負債(附註十九)	-	-		1,050	-		1,050	-	
25XX	非流動負債總計	<u>216,261</u>	<u>3</u>		<u>213,483</u>	<u>2</u>		<u>216,474</u>	<u>3</u>	
2XXX	負債總計	<u>4,298,779</u>	<u>54</u>		<u>4,732,459</u>	<u>57</u>		<u>4,094,480</u>	<u>53</u>	
	歸屬於本公司業主之權益(附註二二)									
	股本									
3110	普通股	1,790,452	23		1,790,452	22		1,790,452	23	
3200	資本公積	504,787	6		504,787	6		522,316	7	
	保留盈餘									
3310	法定盈餘公積	519,950	6		519,950	6		462,085	6	
3320	特別盈餘公積	12,915	-		12,915	-		12,915	-	
3350	未分配盈餘	759,436	10		619,434	8		753,746	10	
3300	保留盈餘總計	<u>1,292,301</u>	<u>16</u>		<u>1,152,299</u>	<u>14</u>		<u>1,228,746</u>	<u>16</u>	
3400	其他權益	2,938	-		4,487	-		(826)	-	
31XX	本公司業主權益總計	<u>3,590,478</u>	<u>45</u>		<u>3,452,025</u>	<u>42</u>		<u>3,540,688</u>	<u>46</u>	
36XX	非控制權益	88,547	1		84,482	1		68,512	1	
3XXX	權益總計	<u>3,679,025</u>	<u>46</u>		<u>3,536,507</u>	<u>43</u>		<u>3,609,200</u>	<u>47</u>	
	負債與權益總計	<u>\$ 7,977,804</u>	<u>100</u>		<u>\$ 8,268,966</u>	<u>100</u>		<u>\$ 7,703,680</u>	<u>100</u>	

後附之附註係本合併財務報告之一部分。

董事長：陳澄芳



經理人：陳澄芳



會計主管：邱慧玲



豐藝電子股份有限公司及子公司

合併綜合損益表

民國 104 年及 103 年 1 月 1 日至 3 月 31 日

(僅經核閱，未依一般公認審計準則查核)

單位：新台幣仟元，惟
每股盈餘為元

代 碼	104年1月1日至3月31日		103年1月1日至3月31日		
	金 額	%	金 額	%	
	營業收入 (附註四、二三及三二)				
4100	銷貨收入	\$ 4,246,062	100	\$ 4,548,933	100
	營業成本 (附註二四及三二)				
5110	銷貨成本	(3,828,484)	(90)	(4,118,909)	(91)
5900	營業毛利	417,578	10	430,024	9
	營業費用 (附註二四)				
6100	推銷費用	(169,682)	(4)	(194,177)	(4)
6200	管理費用	(31,807)	(1)	(30,951)	(1)
6300	研究發展費用	(22,978)	(1)	(17,431)	-
6000	營業費用合計	(224,467)	(6)	(242,559)	(5)
6900	營業淨利	193,111	4	187,465	4
	營業外收入及支出 (附註二四)				
7010	其他收入	8,463	-	773	-
7020	其他利益及損失	(18,977)	-	26,347	1
7050	財務成本	(6,516)	-	(5,732)	-
7060	採用權益法認列之關聯 企業及合資損益之份 額	(100)	-	-	-
7000	營業外收入及支出 合計	(17,130)	-	21,388	1

(接次頁)

(承前頁)

代 碼		104年1月1日至3月31日		103年1月1日至3月31日	
		金 額	%	金 額	%
7900	稅前淨利	\$ 175,981	4	\$ 208,853	5
7950	所得稅費用(附註四及二五)	(31,666)	(1)	(29,852)	(1)
8200	本期淨利	<u>144,315</u>	<u>3</u>	<u>179,001</u>	<u>4</u>
	其他綜合損益				
	後續可能重分類至損益				
	之項目				
8361	國外營運機構財務				
	報表換算之兌換				
	差額	(1,803)	-	3,094	-
8362	備供出售金融資產				
	未實現評價損益	<u>6</u>	-	<u>35</u>	-
8300	本年度其他綜合損				
	益(稅後淨額)	(1,797)	-	<u>3,129</u>	-
8500	本期綜合損益總額	<u>\$ 142,518</u>	<u>3</u>	<u>\$ 182,130</u>	<u>4</u>
	淨利歸屬於				
8610	本公司業主	\$ 140,002	3	\$ 175,148	4
8620	非控制權益	<u>4,313</u>	-	<u>3,853</u>	-
8600		<u>\$ 144,315</u>	<u>3</u>	<u>\$ 179,001</u>	<u>4</u>
	綜合損益總額歸屬於				
8710	本公司業主	\$ 138,453	3	\$ 177,637	4
8720	非控制權益	<u>4,065</u>	-	<u>4,493</u>	-
8700		<u>\$ 142,518</u>	<u>3</u>	<u>\$ 182,130</u>	<u>4</u>
	每股盈餘(附註二六)				
	來自繼續營業單位				
9710	基 本	<u>\$ 0.78</u>		<u>\$ 0.98</u>	
9810	稀 釋	<u>\$ 0.77</u>		<u>\$ 0.97</u>	

後附之附註係本合併財務報告之一部分。

董事長：陳澄芳




經理人：陳澄芳



會計主管：邱慧玲





聖豐電器股份有限公司

民國 104 年 3 月 31 日
(僅經核閱，未依一般公認審計準則查核)

單位：除另予註明者外，
係新台幣千元

代碼	歸屬	於	本	公	司	業	主		之		權		益		
							金	額	他	備	備	備		益	
A1	179,045	\$ 1,790,452	資本公積	\$ 519,202	法定公積	\$ 462,085	留	盈	未分配盈餘	餘	盈餘	總	計	非控制權益	權益總額
O1	-	-	-	-	-	-	-	-	-	-	-	-	-	(7,024)	(7,024)
C7	-	-	3,114	-	-	-	-	-	-	-	-	-	3,114	(3,114)	-
D1	-	-	-	-	-	-	-	-	175,148	-	-	-	175,148	3,853	179,001
D3	-	-	-	-	-	-	-	-	-	-	35	-	2,490	639	3,129
D5	-	-	-	-	-	-	-	-	175,148	-	-	-	177,638	4,492	182,130
Z1	179,045	\$ 1,790,452	\$ 522,316	\$ 462,085	\$ 12,915	\$ 753,746	\$ 945	\$ 2,455	\$ 119	\$ 3,400	\$ 84	\$ 3,359,936	\$ 74,158	\$ 3,434,094	
A1	179,045	\$ 1,790,452	\$ 504,787	\$ 519,950	\$ 12,915	\$ 619,434	\$ 4,348	\$ 139	\$ 140,002	\$ 2,455	\$ 35	\$ 3,452,025	\$ 84,482	\$ 3,536,507	
D1	-	-	-	-	-	-	-	-	-	-	-	-	140,002	4,313	144,315
D3	-	-	-	-	-	-	-	-	-	(1,555)	6	(1,549)	(248)	(1,797)	
D5	-	-	-	-	-	-	-	-	140,002	(1,555)	6	138,453	4,065	142,518	
Z1	179,045	\$ 1,790,452	\$ 504,787	\$ 519,950	\$ 12,915	\$ 759,436	\$ 2,793	\$ 145	\$ 3,590,478	\$ 88,547	\$ 3,679,025				

102 年度盈餘指撥及分配：
子公司股東現金股利

採用權益法認列子公司、關聯企業
及合資權益之資本公積變動數

103 年 1 月 1 日至 3 月 31 日淨利

103 年 1 月 1 日至 3 月 31 日其他綜合
損益

103 年 1 月 1 日至 3 月 31 日綜合損
益總額

103 年 3 月 31 日餘額

104 年 1 月 1 日餘額

104 年 1 月 1 日至 3 月 31 日淨利

104 年 1 月 1 日至 3 月 31 日其他綜合
損益

104 年 1 月 1 日至 3 月 31 日綜合損
益總額

104 年 3 月 31 日餘額

後附之附註係本合併財務報告之一部分。
(請參閱勤業眾信聯合會計師事務所民國 104 年 5 月 7 日核閱報告)



董事長：陳澄芳



經理人：陳澄芳



會計主管：邱慧玲

豐藝電子股份有限公司及子公司

合併現金流量表

民國 104 年及 103 年 1 月 1 日至 3 月 31 日

(僅經核閱，未依一般公認審計準則查核)

單位：新台幣仟元

代 碼		104年1月1日 至3月31日	103年1月1日 至3月31日
	營業活動之現金流量		
A10000	本期稅前淨利	\$ 175,981	\$ 208,853
A20010	不影響現金流量之收益費損項目		
A20300	呆帳迴轉利益	(7,482)	-
A20100	折舊費用	6,440	5,715
A20200	攤銷費用	546	1,362
A23500	金融資產減損損失	7,500	1,282
A20900	利息費用	6,516	5,732
A22300	採用權益法認列之關聯企業及 合資損益之份額	100	-
A21200	利息收入	(197)	(272)
A23700	存貨跌價及呆滯損失	-	12,701
A23800	存貨跌價及呆滯回升利益	(17,682)	-
A20400	透過損益按公允價值衡量金融 資產及負債之淨損失	5,217	42
A24100	外幣兌換(損失)利益	(989)	2,888
A30000	與營業活動相關之資產/負債變動 數		
A31130	應收票據減少(增加)	10,068	(18,411)
A31150	應收帳款減少(增加)	115,203	(157,038)
A31180	其他應收款減少	273,991	108,509
A31200	存貨增加	(402,724)	(99,420)
A31240	其他流動資產減少(增加)	33,152	(17,590)
A32130	應付票據減少	(89)	(2,264)
A32150	應付帳款(減少)增加	(434,906)	139,142
A32180	其他應付款項減少	(32,176)	(30,449)
A32200	負債準備(減少)增加	(1,846)	2,866
A32210	預收款項(減少)增加	(2,329)	1,475
A32240	淨確定福利負債減少	-	(118)
A32230	其他流動負債減少	(80)	(11,617)
A33000	營運產生之現金流(出)入	(265,786)	153,388

(接次頁)

(承前頁)

代 碼		104年1月1日 至3月31日	103年1月1日 至3月31日
A33300	支付之利息	(\$ 6,516)	(\$ 5,732)
A33500	支付之所得稅	(2)	(150)
AAAA	營業活動之淨現金流(出)入	<u>(272,304)</u>	<u>147,506</u>
投資活動之現金流量			
B00100	取得原始認列時指定為透過損益按 公允價值衡量之金融資產	(8,480)	-
B00200	處分原始認列時指定為透過損益按 公允價值衡量之金融資產	8,697	2,913
B00300	取得備供出售金融資產	-	(3,452)
B07500	收取之利息	197	272
B02700	取得不動產、廠房及設備	(6,754)	(3,515)
B07200	預付設備款增加	-	(6,972)
B00600	取得無活絡市場之債務工具投資	5,489	(789)
B03800	存出保證金(增加)減少	(1,373)	<u>1,526</u>
BBBB	投資活動之淨現金流出	<u>(2,224)</u>	<u>(10,017)</u>
籌資活動之現金流量			
C00100	短期借款增加(減少)	16,592	(315,656)
C00600	應付短期票券減少	-	(40,000)
C01700	償還長期借款	(5,691)	(5,590)
C05800	非控制權益變動	(248)	(6,385)
C03000	存入保證金減少	(1,050)	(140)
CCCC	籌資活動之淨現金流入(出)	<u>9,603</u>	<u>(367,771)</u>
DDDD	匯率變動對現金及約當現金之影響	(791)	<u>1,422</u>
EEEE	本期現金及約當現金減少數	(265,716)	(228,860)
E00100	期初現金及約當現金餘額	<u>1,205,467</u>	<u>1,354,705</u>
E00200	期末現金及約當現金餘額	<u>\$ 939,751</u>	<u>\$ 1,125,845</u>

後附之附註係本合併財務報告之一部分。

董事長：陳澄芳



經理人：陳澄芳



會計主管：邱慧玲



豐藝電子股份有限公司及子公司

合併財務報表附註

民國 104 年及 103 年 1 月 1 日至 3 月 31 日

(僅經核閱，未依一般公認審計準則查核)

(除另註明外，金額以新台幣仟元為單位)

一、公司沿革

豐藝電子股份有限公司（以下簡稱本公司）成立於 75 年 5 月 26 日，於 84 年 8 月與樺皇企業有限公司合併，並於 87 年 9 月 7 日於香港成立豐藝電子股份有限公司海外分公司。主要經營業務為電腦主機及系統週邊介面卡、電腦週邊設備及積體電路之買賣業務等。

本公司股票於 91 年 9 月起在財團法人中華民國證券櫃檯買賣中心掛牌交易，93 年 5 月轉入台灣證券交易所上市買賣。

本公司為因應組織調整及專業分工，以提高競爭力及經濟績效，於 102 年 6 月 10 日經股東會決議，依據企業併購法規定將特定應用產品事業群分割及移轉予既存且百分之百持有之勁豐電子股份有限公司，並經董事會決議以 102 年 8 月 1 日為分割基準日。

本合併財務報告係以本公司之功能性貨幣新台幣表達。

二、通過財務報告之日期及程序

本合併財務報告於 104 年 5 月 7 日經董事會通過。

三、新發布及修訂準則及解釋之適用

- (一) 首次適用修正後之證券發行人財務報告編製準則及經金管認可之 2013 年版國際財務報導準則 (IFRS)、國際會計準則 (IAS)、解釋 (IFRIC) 及解釋公告 (SIC)

依據金融監督管理委員會（以下稱「金管會」）發布之金管證審字第 1030029342 號及金管證審字第 1030010325 號函，合併公司自 104 年起開始適用業經國際會計準則理事會 (IASB) 發布且經金管會認可之 2013 年版 IFRS、IAS、IFRIC 及 SIC（以下稱「IFRSs」）及相關證券發行人財務報告編製準則修正規定。

除下列說明外，適用修正後之證券發行人財務報告編製準則及 2013 年版 IFRSs 不致造成合併公司會計政策之重大變動：

1. IFRS 12「對其他個體之權益之揭露」

IFRS 12 針對子公司、聯合協議、關聯企業及未納入合併報表之結構型個體之權益規定應揭露內容。首次適用 IFRS 12 時，合併公司之年度合併財務報告將提供較廣泛之揭露。

2. IAS 28「投資關聯企業及合資」之修訂

依修訂之準則規定，合併公司僅將符合分類為待出售條件之投資關聯企業轉列為待出售，未分類為待出售之任何股權繼續採權益法。適用該修訂前，當投資關聯企業符合分類為待出售條件時，合併公司係將投資關聯企業全數轉列待出售，並全數停止採用權益法。

3. IFRS 13「公允價值衡量」

IFRS 13 提供公允價值衡量指引，該準則定義公允價值、建立衡量公允價值之架構，並規定公允價值衡量之揭露。此外，該準則規定之揭露內容較為廣泛，例如，適用 IFRS 13 前，準則僅要求以公允價值衡量之金融工具須按公允價值三層級揭露，而依照 IFRS 13 規定，適用該準則之所有資產及負債皆須提供前述揭露。

IFRS 13 之衡量規定係自 104 年起推延適用。相關揭露請參閱附註三一。

4. IAS 1 之修正「其他綜合損益項目之表達」

依修正之準則規定，其他綜合損益項目須按性質分類且分組為(1)不重分類至損益之項目及(2)後續可能重分類至損益之項目。相關所得稅亦應按相同基礎分組。適用該修正規定前，並無上述分組之強制規定。

合併公司於 104 年追溯適用上述修正規定，不重分類至損益之項目包含確定福利計畫再衡量數。後續可能重分類至損益之項目包含國外營運機構財務報表換算之兌換差額、備供出售金融資產未實現利益（損失）及採用權益法之關聯企業及合資

之其他綜合損益份額（除確定福利之精算損益份額外）。惟適用上述修正並不影響本期淨利、本期稅後其他綜合損益及本期綜合損益總額。

5. IAS 19「員工福利」

「淨利息」取代適用修訂準則前之利息成本及計畫資產之預期報酬，並以淨確定福利負債（資產）乘以折現率決定淨利息。修訂後 IAS 19 除了改變確定福利成本之表達，並規定更廣泛之揭露。

(二) IASB 已發布但尚未經金管會認可之 IFRSs

合併公司未適用下列業經 IASB 發布但未經金管會認可之 IFRSs。截至本合併財務報告通過發布日止，金管會尚未發布生效日。

新發布 / 修正 / 修訂準則及解釋	IASB 發布之生效日(註1)
「2010-2012 週期之年度改善」	2014 年 7 月 1 日 (註 2)
「2011-2013 週期之年度改善」	2014 年 7 月 1 日
「2012-2014 週期之年度改善」	2016 年 1 月 1 日 (註 4)
IFRS 9「金融工具」	2018 年 1 月 1 日
IFRS 9 及 IFRS 7 之修正「強制生效日及過渡揭露」	2018 年 1 月 1 日
IFRS 10 及 IAS 28 之修正「投資者與其關聯企業或合資間之資產出售或投入」	2016 年 1 月 1 日 (註 3)
IFRS 10、IFRS 12 及 IAS 28 之修正「投資個體：合併報表例外規定之適用」	2016 年 1 月 1 日
IFRS 11 之修正「聯合營運權益之取得」	2016 年 1 月 1 日
IFRS 14「管制遞延帳戶」	2016 年 1 月 1 日
IFRS 15「來自客戶合約之收入」	2017 年 1 月 1 日
IAS 1 之修正「揭露計畫」	2016 年 1 月 1 日
IAS 16 及 IAS 38 之修正「可接受之折舊及攤銷方法之闡釋」	2016 年 1 月 1 日
IAS 16 及 IAS 41 之修正「農業：生產性植物」	2016 年 1 月 1 日
IAS 19 之修正「確定福利計畫：員工提撥金」	2014 年 7 月 1 日
IAS 27 之修正「單獨財務報表中之權益法」	2016 年 1 月 1 日
IAS 36 之修正「非金融資產可回收金額之揭露」	2014 年 1 月 1 日
IAS 39 之修正「衍生工具之合約更替及避險會計之繼續」	2014 年 1 月 1 日
IFRIC 21「公課」	2014 年 1 月 1 日

註 1：除另註明外，上述新發布 / 修正 / 修訂準則或解釋係於各該日期以後開始之年度期間生效。

註 2：給與日於 2014 年 7 月 1 日以後之股份基礎給付交易開始適用 IFRS 2 之修正；收購日於 2014 年 7 月 1 日以後之企業合併開始適用 IFRS 3 之修正；IFRS 13 於修正時即生效。其餘修正係適用於 2014 年 7 月 1 日以後開始之年度期間。

註 3：推延適用於 2016 年 1 月 1 日以後開始之年度期間所發生之交易。

註 4：除 IFRS 5 之修正推延適用於 2016 年 1 月 1 日以後開始之年度期間外，其餘修正係追溯適用於 2016 年 1 月 1 日以後開始之年度期間。

除下列說明外，適用上述新發布／修正／修訂準則或解釋將不致造成合併公司會計政策之重大變動：

1. IFRS 9「金融工具」

金融資產之認列及衡量

就金融資產方面，所有原屬於 IAS 39「金融工具：認列與衡量」範圍內之金融資產後續衡量係以攤銷後成本衡量或以公允價值衡量。IFRS 9 對金融資產之分類規定如下。

合併公司投資之債務工具，若其合約現金流量完全為支付本金及流通在外本金金額之利息，分類及衡量如下：

(1) 以收取合約現金流量為目的之經營模式而持有該金融資產，則該金融資產係以攤銷後成本衡量。此類金融資產後續係按有效利率認列利息收入於損益，並持續評估減損，減損損益認列於損益。

(2) 藉由收取合約現金流量與出售金融資產而達成目的之經營模式而持有該金融資產，則該金融資產係以透過其他綜合損益按公允價值衡量。此類金融資產後續係按有效利率認列利息收入於損益，並持續評估減損，減損損益與兌換損益亦認列於損益，其他公允價值變動則認列於其他綜合損益。於該金融資產除列或重分類時，原先累積於其他綜合損益之公允價值變動應重分類至損益。

合併公司投資非屬前述條件之金融資產，係以公允價值衡量，公允價值變動認列於損益。惟合併公司得選擇於原始認列時，將非持有供交易之權益投資指定為透過其他綜合損益按公允價值衡量。此類金融資產除股利收益認列於損益外，其他相關利益及損失係認列於其他綜合損益，後續無須評估減損，累積於其他綜合損益之公允價值變動亦不重分類至損益。

金融資產之減損

IFRS 9 改採用「預期信用損失模式」認列金融資產之減損。以攤銷後成本衡量之金融資產、強制透過其他綜合損益按公允價值衡量之金融資產、應收租賃款、IFRS 15「來自客戶合約之收入」產生之合約資產或放款承諾及財務保證合約，係認列備抵信用損失。若前述金融資產之信用風險自原始認列後並未顯著增加，則其備抵信用損失係按未來 12 個月之預期信用損失衡量。若前述金融資產之信用風險自原始認列後已顯著增加且非低信用風險，則其備抵信用損失係按剩餘存續期間之預期信用損失衡量。但未包括重大財務組成部分之應收帳款必須按存續期間之預期信用損失衡量備抵信用損失。

此外，原始認列時已有信用減損之金融資產，合併公司考量原始認列時之預期信用損失以計算信用調整後之有效利率，後續備抵信用損失則按後續預期信用損失累積變動數衡量。

2. IAS 36 之修正「非金融資產可回收金額之揭露」

IASB 於發布 IFRS 13「公允價值衡量」時，同時修正 IAS 36「資產減損」之揭露規定，導致合併公司須於每一報導期間增加揭露資產或現金產生單位之可回收金額。本次 IAS 36 之修正係釐清合併公司僅須於認列或迴轉減損損失當期揭露該等可回收金額。此外，若可回收金額係以現值法計算之公允價值減處分成本衡量，合併公司須增加揭露所採用之折現率。

3. 2010-2012 週期之年度改善

IFRS 8 之修正係釐清若合併公司將具有相似經濟特性之營運部門彙總揭露，應於合併財務報告揭露管理階層於運用彙總

基準時所作之判斷。此外，該修正亦釐清合併公司僅於部門資產定期提供予主要營運決策者時，始應揭露應報導部門資產總額至企業資產總額之調節資訊。

IAS 24「關係人揭露」之修正係釐清，為合併公司提供主要管理階層服務之管理個體係屬合併公司之關係人，應揭露管理個體提供主要管理階層服務而致報導個體發生之已支付或應支付金額，惟無須揭露該等薪酬之組成類別。

4. 2012-2014 週期之年度改善

IFRS 7 之修正提供額外指引，以闡明服務合約是否屬對已移轉金融資產之持續參與。

IAS 19 之修正闡明，於決定用以估計退職後福利折現率之高品質公司債是否具深度市場時，應以合併公司支付福利之相同貨幣計價之公司債市場評估，亦即應以貨幣層級（而非國家或區域層級）進行評估。

5. IAS 1 之修正「其他綜合損益項目之表達」

依修正之準則規定，其他綜合損益項目須按性質分類且分組為(1)不重分類至損益之項目及(2)後續可能重分類至損益之項目。相關所得稅亦按相同基礎分組。適用該修正規定前，並無上述分組之強制規定。

合併公司於 104 年追溯適用上述修正規定，不重分類至損益之項目包含確定福利計畫再衡量數。後續可能重分類至損益之項目包含國外營運機構財務報表換算之兌換差額、備供出售金融資產未實現利益（損失）、現金流量避險、採用權益法之關聯企業及合資之其他綜合損益份額（除確定福利計畫再衡量數外）。惟適用上述修正並不影響本期淨利、本期稅後其他綜合損益及本期綜合損益總額。

除上述影響外，截至本合併財務報告通過發布日止，合併公司仍持續評估其他準則、解釋之修正對財務狀況與財務績效之影響，相關影響待評估完成時予以揭露。

四、重大會計政策之彙總說明

(一) 遵循聲明

本合併財務報告係依照證券發行人財務報告編製準則及經金管會認可之 IAS 34「期中財務報導」編製。本合併財務報告並未包含整份年度財務報告所規定之所有 IFRSs 揭露資訊。

(二) 合併基礎

子公司明細、持股比率及營業項目，參閱附註十二及附表四。

(三) 其他重大會計政策

除下列說明外，請參閱 103 年度合併財務報告之重大會計政策彙總說明。

1. 投資關聯企業

關聯企業係指合併公司具有重大影響，但非屬子公司或合資之企業。

合併公司對投資關聯企業係採用權益法。權益法下，投資關聯企業原始依成本認列，取得日後帳面金額係隨合併公司所享有之關聯企業損益及其他綜合損益份額與利潤分配而增減。此外，針對關聯企業權益之變動係按持股比例認列。

取得成本超過合併公司於取得日所享有關聯企業可辨認資產及負債淨公允價值份額之數額列為商譽，該商譽係包含於該投資之帳面金額且不得攤銷；合併公司於取得日所享有關聯企業可辨認資產及負債淨公允價值份額超過取得成本之數額列為當期損益。

關聯企業發行新股時，合併公司若未按持股比例認購，致使持股比例發生變動，並因而使投資之股權淨值發生增減時，其增減數調整資本公積—採權益法認列關聯企業股權淨值之變動數及採用權益法之投資。惟若未按持股比例認購或取得致使對關聯企業之所有權權益減少者，於其他綜合損益中所認列與該關聯企業有關之金額按減少比例重分類，其會計處理之基礎係與關聯企業若直接處分相關資產或負債所必須遵循之基礎相

同；前項調整如應借記資本公積，而採用權益法之投資所產生之資本公積餘額不足時，其差額借記保留盈餘。

合併公司與關聯企業間之逆流、順流及側流交易所產生之損益，僅在與合併公司對關聯企業權益無關之範圍內，認列於合併財務報告。

2. 透過損益按公允價值衡量之金融負債

合併公司於下列情況下，係將金融資產於原始認列時指定為透過損益按公允價值衡量：

- (1) 該指定可消除或重大減少衡量或認列不一致；或
- (2) 一組金融資產、金融負債或兩者，依書面之風險管理或投資策略，以公允價值基礎管理並評估其績效，且合併公司內部提供予管理階層之該投資組合資訊，亦以公允價值為基礎。
- (3) 將包含一個或多個嵌入式衍生工具之混合（結合）合約整體進行指定。

指定為透過損益按公允價值衡量之金融負債，因信用風險變動所產生之公允價值變動金額係認列於其他綜合損益，後續不予重分類至損益，該負債剩餘之公允價值變動金額（包含該金融負債所支付之任何股利或利息）則列報於損益。惟若將歸因於信用風險之公允價值變動認列於其他綜合損益中將引發或加劇會計配比不當，則該負債之整體公允價值變動全數列報於損益。公允價值之決定方式請參閱附註三十。

3. 確定福利退職後福利

確定福利退休計畫之確定福利成本（含服務成本、淨利息及再衡量數）係採預計單位福利法精算。服務成本（含當期服務成本及前期服務成本）及淨確定福利負債（資產）淨利息於發生時、計畫修正或縮減時認列為員工福利費用。再衡量數（含精算損益、資產上限影響數之變動及扣除利息後之計畫資產報酬）於發生時認列於其他綜合損益並列入保留盈餘，後續期間不重分類至損益。

淨確定福利負債（資產）係確定福利退休計畫之提撥短絀（剩餘）。淨確定福利資產不得超過從該計畫退還提撥金或可減少未來提撥金之現值。

期中期間之退休金成本係採用前一年度結束日依精算決定之退休金成本率，以年初至當期末為基礎計算，並針對本期之重大市場波動，及重大計畫修正、清償或其他重大一次性事項加以調整。

4. 所得稅

所得稅費用係當期所得稅及遞延所得稅之總和。期中期間之所得稅係以年度為基礎進行評估，以預期年度總盈餘所適用之稅率，就期中稅前利益予以計算。

遞延所得稅負債及資產之衡量係反映合併公司於資產負債表日預期回收或清償其資產及負債帳面金額之方式所產生之租稅後果。

五、重大會計判斷、估計及假設不確定性之主要來源

本合併財務報告所採用之重大會計判斷、估計及假設不確定性主要來源請參閱 103 年度合併財務報告。

六、現金及約當現金

	104年3月31日	103年12月31日	103年3月31日
庫存現金及週轉金	\$ 458	\$ 497	\$ 529
銀行支票及活期存款	932,056	1,197,710	1,117,881
約當現金（原始到期日在3個月以內之投資）			
銀行定期存款	7,237	7,260	7,435
	<u>\$ 939,751</u>	<u>\$ 1,205,467</u>	<u>\$ 1,125,845</u>

七、透過損益按公允價值衡量之金融工具

	104年3月31日	103年12月31日	103年3月31日
<u>金融資產—流動</u>			
持有供交易			
衍生工具(未指定避險)			
—遠期外匯合約			
(一)	\$ -	\$ 4,653	\$ -
非衍生金融資產			
—國內上市(櫃)			
股票	2,638	2,826	2,290
小計	<u>\$ 2,638</u>	<u>\$ 7,479</u>	<u>\$ 2,290</u>
<u>金融負債—流動</u>			
持有供交易			
衍生工具(未指定避險)			
—遠期外匯合約			
(一)	<u>\$ 853</u>	<u>\$ 259</u>	<u>\$ 404</u>

(一) 於資產負債表日未適用避險會計且尚未到期之遠期外匯合約如下：

	幣別	到期期間	合約金額(仟元)
<u>104年3月31日</u>			
預購遠期外匯	新台幣兌美元	104.04.10-104.06.15	NTD\$ 282,441 / USD\$ 9,000
<u>103年12月31日</u>			
預售遠期外匯	美元兌新台幣	104.01.12-104.01.23	USD\$ 1,500 / NTD\$ 47,244
預購遠期外匯	新台幣兌美元	104.01.07-104.03.05	NTD\$ 375,394 / USD\$ 12,000
<u>103年3月31日</u>			
預售遠期外匯	美元兌新台幣	103.04.14-103.05.19	USD\$ 6,500 / NTD\$ 197,384
預購遠期外匯	新台幣兌美元	103.05.06-103.05.20	NTD\$ 91,083 / USD\$ 3,000

合併公司從事遠期外匯交易之目的，主要係為規避外幣資產及負債因匯率波動產生之風險。

八、備供出售金融資產

	104年3月31日	103年12月31日	103年3月31日
<u>流動</u>			
受益憑證			
兆豐人民幣貨幣	<u>\$ -</u>	<u>\$ -</u>	<u>\$ 3,472</u>

(接次頁)

(承前頁)

	104年3月31日	103年12月31日	103年3月31日
<u>非流動</u>			
<u>國內投資</u>			
上市(櫃)公司股權投資			
聯陽半導體股份有限公司	\$ 174	\$ 169	\$ 146
非上市(櫃)普通股			
恆耀電子股份有限公司	1,875	9,375	9,375
艾迪訊科技股份有限公司	-	-	-
悠遊云股份有限公司	-	-	-
<u>國外投資</u>			
非上市(櫃)特別股			
ALWAYS POSITIVE SOLAR SILICON, INC.	-	-	-
JAM TECHNOLOGIES INC.	-	-	-
	<u>\$ 2,049</u>	<u>\$ 9,544</u>	<u>\$ 9,521</u>

合併公司於104年及103年1月1日至3月31日對上述以備供出售金融資產提列減損損失分別為恆耀電子7,500仟元及艾迪訊1,282仟元。

九、無活絡市場之債券投資

	104年3月31日	103年12月31日	103年3月31日
原始到期日超過3個月之定期存款—流動	<u>\$ 4,688</u>	<u>\$ 10,177</u>	<u>\$ 16,497</u>

無活絡市場之債券投資質押之資訊，參閱附註三三。

十、應收票據、應收帳款及其他應收款

	104年3月31日	103年12月31日	103年3月31日
<u>應收票據</u>			
因營業而發生	\$ 59,768	\$ 69,836	\$ 87,848
減：備抵呆帳	-	-	-
	<u>\$ 59,768</u>	<u>\$ 69,836</u>	<u>\$ 87,848</u>

(接次頁)

(承前頁)

	104年3月31日	103年12月31日	103年3月31日
<u>應收帳款</u>			
應收帳款	\$ 2,361,957	\$ 2,477,160	\$ 2,723,763
減：備抵呆帳	(19,871)	(27,424)	(25,110)
	<u>\$ 2,342,086</u>	<u>\$ 2,449,736</u>	<u>\$ 2,698,653</u>
<u>催收款</u>			
催收款	\$ 13,939	\$ 13,939	\$ 13,939
減：備抵呆帳	(13,939)	(13,939)	(13,939)
	<u>\$ -</u>	<u>\$ -</u>	<u>\$ -</u>
<u>其他應收款</u>			
應收帳款讓售保留款	\$ 353,751	\$ 649,035	\$ 458,327
其他	58,066	36,773	64,809
	<u>\$ 411,817</u>	<u>\$ 685,808</u>	<u>\$ 523,136</u>

催收款帳列其他資產項下。

應收帳款

合併公司對商品銷售之平均授信期間為 90~150 天。於決定應收帳款可回收性時，合併公司考量應收帳款自原始授信日至資產負債表日信用品質之任何改變。由於歷史經驗顯示帳齡逾期 270 天之應收帳款無法收回，合併公司對於帳齡逾期 270 天之應收帳款認列 100%備抵呆帳，對於帳齡逾期在 270 天內之應收帳款，其備抵呆帳係參考應收帳款帳齡及回收可能性評估提列。合併公司於決定應收帳款可回收性時，依據對客戶之應收帳款帳齡分析、應收帳款保險承保狀況、信用評核結果及經濟環境變化等因素。

合併公司無已逾期但未減損之應收帳款。

應收帳款之帳齡分析如下：

	104年3月31日	103年12月31日	103年3月31日
0~30 天	\$ 2,216,958	\$ 2,297,888	\$ 2,599,792
31~60 天	66,756	123,371	42,199
61~90 天	57,352	42,966	37,173
91 天以上	20,891	12,935	44,599
合計	<u>\$ 2,361,957</u>	<u>\$ 2,477,160</u>	<u>\$ 2,723,763</u>

以上係以逾期天數為基準進行之帳齡分析。

應收帳款（含催收款）之備抵呆帳變動資訊如下：

	群組評估減損損失
103年1月1日餘額	\$ 38,988
外幣換算差額	<u>61</u>
103年3月31日餘額	<u>\$ 39,049</u>
104年1月1日餘額	\$ 41,363
減：本期迴轉呆帳費用	(7,482)
外幣換算差額	<u>(71)</u>
104年3月31日餘額	<u>\$ 33,810</u>

截至 104 年 3 月 31 日暨 103 年 12 月 31 日及 3 月 31 日止，無已進行清算或處於重大財務困難之帳款。

合併公司讓售應收帳款之相關資訊如下：

交易對象	讓售金額	預支金額	保留款金額	額	度
<u>104年3月31日</u>					
第一銀行	\$ 74,783	\$ 56,088	\$ 18,695	\$ 203,450	
永豐商業銀行	299,042	130,095	168,947	730,000	
台新國際商業銀行	363,136	312,879	50,257	813,000	
彰化銀行	40,171	10,539	29,632	40,690	
玉山銀行	115,824	80,911	34,913	281,700	
日盛銀行	4,543	-	4,543	50,000	
匯豐銀行	<u>404,692</u>	<u>357,928</u>	<u>46,764</u>	672,950	
	<u>\$1,302,191</u>	<u>\$ 948,440</u>	<u>\$ 353,751</u>		
<u>103年12月31日</u>					
第一銀行	\$ 102,470	\$ 76,949	\$ 25,521	205,725	
永豐商業銀行	309,260	93,550	215,710	730,000	
台新國際商業銀行	443,702	200,157	243,545	813,000	
彰化銀行	36,906	6,369	30,537	41,145	
玉山銀行	148,703	98,052	50,651	284,850	
日盛銀行	4,629	-	4,629	50,000	
匯豐銀行	<u>459,145</u>	<u>380,703</u>	<u>78,442</u>	680,475	
	<u>\$1,504,815</u>	<u>\$ 855,780</u>	<u>\$ 649,035</u>		
<u>103年3月31日</u>					
永豐商業銀行	\$ 339,156	\$ 126,038	\$ 213,118	730,000	
台新國際商業銀行	378,349	177,873	200,476	813,000	
彰化銀行	16,026	9,936	6,090	39,546	
玉山銀行	114,885	79,577	35,308	273,780	
日盛銀行	<u>3,335</u>	<u>-</u>	<u>3,335</u>	50,000	
	<u>\$ 851,751</u>	<u>\$ 393,424</u>	<u>\$ 458,327</u>		

上述額度可循環使用。

上述 104 年 3 月 31 日暨 103 年 12 月 31 日及 3 月 31 日債權出售之利率區間分別為 0.89%~1.37%、0.89%~1.4%及 1.1%~1.64%。

依讓售合約之約定，因商業糾紛（如銷貨退回或折讓等）而產生之損失由合併公司承擔，因信用風險而產生之損失則由該等銀行承擔。合併公司提供本票為應收帳款讓售之擔保，請參閱附註三四。

讓售應收帳款保留款帳列於其他應收款下。本合併公司 103 年 12 月底之讓售應收帳款均已收回。

十一、存 貨

	104年3月31日	103年12月31日	103年3月31日
零 組 件	\$ 87,404	\$ 89,090	\$ 101,471
商 品 存 貨	<u>3,580,702</u>	<u>3,158,472</u>	<u>2,595,369</u>
	<u>\$ 3,668,106</u>	<u>\$ 3,247,562</u>	<u>\$ 2,696,840</u>

104 年及 103 年 1 月 1 日至 3 月 31 日之銷貨成本分別包括存貨淨變現價值回升利益 17,682 仟元及存貨跌價損失 12,701 仟元，存貨報廢損失 0 仟元及 82 仟元。存貨淨變現價值回升係因存貨去化所致。

截至 104 年 3 月 31 日暨 103 年 12 月 31 日及 3 月 31 日，無預期超過 12 個月以後回收之存貨。

十二、子 公 司

列入合併財務報告之子公司

本合併財務報告編製主體如下：

投 資 公 司	子 公 司 名 稱	業 務 性 質	所 持 股 權 百 分 比			說 明
			104年 3月31日	103年 12月31日	103年 3月31日	
豐藝電子股份有限公司	勁豐電子股份有限公司	電子製造	88.53%	88.53%	90%	(1)
	PROMATE INTERNATIONAL CO., LTD.	投 資	100%	100%	100%	(2)
	HAPPY ON SUPPLY CHAIN MANAGEMENT LTD.	倉儲物流	100%	100%	100%	(3)
	EAST PROFIT INTERNATIONAL LTD.	電子組裝	70%	70%	70%	(4)
	PROMATE ELECTRONICS COMPANY USA	電子材料買賣	100%	100%	100%	(5)
PROMATE	威豐電子(上海)有限公司	國際貿易	-	-	100%	(6)
INTERNATIONAL	嘉合豐電子(深圳)有限公司	國際貿易	100%	100%	100%	(7)
	豐藝電子(上海)有限公司	國際貿易	100%	100%	100%	(8)

說 明：

- (1) 勁豐電子股份有限公司（以下簡稱勁豐公司）成立於 89 年 5 月 29 日，係由豐藝公司持股 88.53% 之子公司。主要經營業務為資訊軟體及電子材料之製造、買賣業務及電子資訊供應服務業務等。
- (2) PROMATE INTERNATIONAL CO., LTD（以下簡稱 PROMATE INTERNATIONAL）於 89 年 10 月 4 日經中華人民共和國香港特別行政區政府核准設立於香港，豐藝公司持有 100% 股權，主要營業項目為一般投資業務。
- (3) HAPPY ON SUPPLY CHAIN MANAGEMENT LTD.（以下簡稱 HAPPY ON 公司）於 95 年 2 月核准設立於香港，係豐藝公司持股 100% 之子公司，主要營業項目為倉儲物流業務。
- (4) EAST PROFIT INTERNATIONAL LTD.（以下簡稱 EAST PROFIT 公司）於 96 年 2 月核准設立於香港，係豐藝公司持股 70% 之子公司，主要營業項目為電子零組件之加工及買賣業務。
- (5) PROMATE ELECTRONICS COMPANY USA（以下簡稱 PROMATE USA 公司）位於美國加州，成立於 100 年 11 月，豐藝公司持有 100% 股權，主要營業項目為電子材料之買賣業務。
- (6) 威豐電子（上海）有限公司（以下簡稱威豐公司）位於中華人民共和國上海市，成立於 91 年 6 月，由豐藝公司之轉投資公司 PROMATE INTERNATIONAL 持股 100% 設立。主要經營業務為國際貿易、轉口貿易、保稅區企業間之貿易及貿易代理。已於 103 年 10 月 20 日註銷。
- (7) 嘉合豐電子（深圳）有限公司（以下簡稱嘉合豐公司）位於中華人民共和國深圳市，成立於 98 年 2 月 10 日，由豐藝公司之轉投資公司 PROMATE INTERNATIONAL 持股 100% 設立。主要經營業務為電子元器件等之進出口業務、經濟信息諮詢及電子產品技術開發與轉讓。
- (8) 豐藝電子（上海）有限公司（以下簡稱豐藝（上海）公司）位於中華人民共和國上海市，成立於 98 年 11 月，由豐藝公司之轉投

資公司 PROMATE INTERNATIONAL 持股 100% 設立。主要經營業務為電子元器件等之進出口及相關配套服務。

以上列入本合併財務報告之非重要子公司，104 年及 103 年 3 月 31 日除勁豐公司、HAPPYON 公司及 EASTPROFIT 外，其財務報告未經會計師核閱。

十三、採用權益法之投資

	104年3月31日	103年12月31日	103年3月31日
投資關聯企業	<u>\$ 16,057</u>	<u>\$ 16,337</u>	<u>\$ 11,288</u>

(一) 投資關聯企業

	104年3月31日	103年12月31日	103年3月31日
非上市(櫃)公司			
豐碩創投股份有限 公司	<u>\$ 16,057</u>	<u>\$ 16,337</u>	<u>\$ 11,288</u>

合併公司於資產負債表日對關聯企業之所有權權益及表決權百分比如下：

公 司 名 稱	104年3月31日	103年12月31日	103年3月31日
豐碩創投股份有限公司	21.62%	21.62%	21.62%

有關合併公司之關聯企業彙整性財務資訊如下：

	104年3月31日	103年12月31日	103年3月31日
總 資 產	<u>\$ 74,104</u>	<u>\$ 75,397</u>	<u>\$ 52,048</u>
總 負 債	<u>\$ -</u>	<u>\$ -</u>	<u>\$ -</u>

	104年1月1日 至3月31日	103年1月1日 至3月31日
本期營業收入	<u>\$ -</u>	<u>\$ -</u>
本期淨利	<u>(\$ 462)</u>	<u>\$ -</u>

採用權益法之投資及合併公司對其所享有之損益及其他綜合損益份額，係按未經會計師核閱之財務報告計算，惟合併公司管理階層認為上述被投資公司財務報告未經會計師核閱，尚不致產生重大之影響。

十四、不動產、廠房及設備

	自有土地	建築物	機器設備	運輸設備	生財器具	什項設備	合計
<u>成本</u>							
103年1月1日餘額	\$ 205,987	\$ 188,182	\$ 16,690	\$ 8,397	\$ 19,771	\$ 91,864	\$ 530,891
增添	-	-	493	2,250	639	133	3,515
重分類	-	-	(235)	-	9,120	1,435	10,320
淨兌換差額	-	387	1	95	77	13	573
103年3月31日餘額	<u>205,987</u>	<u>188,569</u>	<u>16,949</u>	<u>10,742</u>	<u>29,607</u>	<u>93,445</u>	<u>545,299</u>
<u>累計折舊及減損</u>							
103年1月1日餘額	-	26,328	11,424	4,698	10,190	69,064	121,704
折舊費用	-	1,633	575	283	1,010	2,214	5,715
重分類	-	-	(6)	-	4	2	-
淨兌換差額	-	73	(2)	53	66	12	202
103年3月31日餘額	-	<u>28,034</u>	<u>11,991</u>	<u>5,034</u>	<u>11,270</u>	<u>71,292</u>	<u>127,621</u>
103年3月31日淨額	<u>\$ 205,987</u>	<u>\$ 160,535</u>	<u>\$ 4,958</u>	<u>\$ 5,708</u>	<u>\$ 18,337</u>	<u>\$ 22,153</u>	<u>\$ 417,678</u>
<u>成本</u>							
104年1月1日餘額	\$ 205,987	\$ 189,941	\$ 26,732	\$ 18,699	\$ 33,481	\$ 95,861	\$ 570,701
增添	-	-	3,378	1,443	593	1,340	6,754
重分類	-	-	639	-	192	2,010	2,841
淨兌換差額	-	(461)	(33)	(86)	(65)	26	(619)
104年3月31日餘額	<u>205,987</u>	<u>189,480</u>	<u>30,716</u>	<u>20,056</u>	<u>34,201</u>	<u>99,237</u>	<u>579,677</u>
<u>累計折舊及減損</u>							
104年1月1日餘額	-	33,258	13,726	6,047	15,248	80,877	149,156
折舊費用	-	1,641	898	755	1,339	1,807	6,440
重分類	-	-	-	-	-	-	-
淨兌換差額	-	(106)	(28)	(49)	(56)	21	(218)
104年3月31日餘額	-	<u>34,793</u>	<u>14,596</u>	<u>6,753</u>	<u>16,531</u>	<u>82,705</u>	<u>155,378</u>
103年12月31日及104年1月1日淨額	<u>\$ 205,987</u>	<u>\$ 156,683</u>	<u>\$ 13,006</u>	<u>\$ 12,652</u>	<u>\$ 18,233</u>	<u>\$ 14,984</u>	<u>\$ 421,545</u>
104年3月31日淨額	<u>\$ 205,987</u>	<u>\$ 154,687</u>	<u>\$ 16,120</u>	<u>\$ 13,303</u>	<u>\$ 17,670</u>	<u>\$ 16,532</u>	<u>\$ 424,299</u>

折舊費用係以直線基礎按下列耐用年數計提：

建築物	20至61年
機器設備	3至7年
運輸設備	4至6年
生財器具	3至10年
什項設備	3至20年

合併公司建築物之重大組成部分主要有廠房主建物及機電動力設備，並分別按其耐用年限30年及25年予以計提折舊。

合併公司設定質押作為借款擔保之不動產、廠房及設備金額，請參閱附註三三。

十五、其他無形資產

	<u>電腦軟體成本</u>
<u>成 本</u>	
103年1月1日餘額	\$ 48,155
本期重分類	648
淨兌換差額	<u>3</u>
103年12月31日餘額	<u>48,806</u>
<u>累計攤銷及減損</u>	
103年1月1日餘額	(40,890)
攤銷費用	(1,362)
淨兌換差額	<u>(1)</u>
103年3月31日餘額	<u>(42,253)</u>
103年3月31日淨額	<u>\$ 6,553</u>
 <u>成 本</u>	
104年1月1日餘額	\$ 46,201
單獨取得	-
處 分	(3,007)
淨兌換差額	<u>(3)</u>
104年3月31日餘額	<u>43,191</u>
<u>累計攤銷及減損</u>	
104年1月1日餘額	(41,151)
攤銷費用	(546)
處 分	3,007
淨兌換差額	<u>1</u>
104年3月31日餘額	<u>(38,689)</u>
103年12月31日及104年1月 1日淨額	<u>\$ 5,050</u>
104年3月31日淨額	<u>\$ 4,502</u>

攤銷費用係以直線基礎按下列耐用年數計提：

電腦軟體成本 8年

十六、其他資產

	<u>104年3月31日</u>	<u>103年12月31日</u>	<u>103年3月31日</u>
<u>流 動</u>			
預付款	\$ 26,828	\$ 23,349	\$ 23,722
留抵稅額	18,621	55,871	30,678
代付款	780	620	822
其 他	<u>3,368</u>	<u>2,909</u>	<u>2,586</u>
	<u>\$ 49,597</u>	<u>\$ 82,749</u>	<u>\$ 57,808</u>

(接次頁)

(承前頁)

	104年3月31日	103年12月31日	103年3月31日
<u>非流動</u>			
預付設備款	\$ 278	\$ 3,140	\$ 3,772
存出保證金	<u>6,439</u>	<u>5,066</u>	<u>5,451</u>
	<u>\$ 6,717</u>	<u>\$ 8,206</u>	<u>\$ 9,223</u>

十七、借 款

(一) 短期借款

	104年3月31日	103年12月31日	103年3月31日
<u>擔保借款 (附註三三)</u>			
—銀行借款(1)	\$ 1,030,000	\$ 705,000	\$ 485,000
—應付遠期信用狀借款 (2)	<u>251,681</u>	<u>560,089</u>	<u>353,778</u>
	<u>\$ 1,281,681</u>	<u>\$ 1,265,089</u>	<u>\$ 838,778</u>

1. 銀行週轉性借款之利率於 104 年 3 月 31 日暨 103 年 12 月 31 日及 3 月 31 日分別為 1.17%~1.24%、1.17%~1.24%及 1.18%~1.2%。
2. 應付遠期信用狀借款之利率於 104 年 3 月 31 日暨 103 年 12 月 31 日及 3 月 31 日分別為 0.78%~1.03%、0.79%~1.15%及 1.15%~1.75%。

(二) 應付短期票券

	104年3月31日	103年12月31日	103年3月31日
應付商業本票	\$ 140,000	\$ 140,000	\$ 100,000
減：應付短期票券折價	<u>-</u>	<u>-</u>	<u>-</u>
	<u>\$ 140,000</u>	<u>\$ 140,000</u>	<u>\$ 100,000</u>

尚未到期之應付短期票券如下：

104年3月31日

<u>保證／承兌機構</u>	<u>票面金額</u>	<u>折價金額</u>	<u>帳面金額</u>
<u>應付商業本票</u>			
中華票券	\$ 60,000	\$ -	\$ 60,000
台灣票券	40,000	-	40,000
國際票券	<u>40,000</u>	<u>-</u>	<u>40,000</u>
	<u>\$ 140,000</u>	<u>\$ -</u>	<u>\$ 140,000</u>

103年12月31日

保證／承兌機構	票面金額	折價金額	帳面金額
<u>應付商業本票</u>			
中華票券	\$ 60,000	\$ -	\$ 60,000
台灣票券	40,000	-	40,000
國際票券	40,000	-	40,000
	<u>\$ 140,000</u>	<u>\$ -</u>	<u>\$ 140,000</u>

103年3月31日

保證／承兌機構	票面金額	折價金額	帳面金額
<u>應付商業本票</u>			
中華票券	\$ 60,000	\$ -	\$ 60,000
台灣票券	40,000	-	40,000
	<u>\$ 100,000</u>	<u>\$ -</u>	<u>\$ 100,000</u>

應付商業本票之利率於104年3月31日暨103年12月31日及3月31日分別為1.148%~1.168%、1.148%~1.188%及1.558%。

(三) 長期借款

	104年3月31日	103年12月31日	103年3月31日
<u>擔保借款</u>			
銀行借款	\$ 132,205	\$ 137,896	\$ 154,817
減：列為一年內到期部分	(23,500)	(23,500)	(23,500)
長期借款	<u>\$ 108,705</u>	<u>\$ 114,396</u>	<u>\$ 131,317</u>

該銀行借款係以合併公司自有土地及建築物及定存單抵押擔保（參閱附註三三），借款到期日為109年9月30日，截至104年3月31日暨103年12月31日及3月31日止，有效年利率分別為1.88%、1.86%及1.86%。

十八、應付票據及應付帳款

	104年3月31日	103年12月31日	103年3月31日
<u>應付票據</u>			
應付票據—因營業而發生	<u>\$ 42</u>	<u>\$ 131</u>	<u>\$ 42</u>
<u>應付帳款</u>			
應付帳款—因營業而發生	<u>\$ 2,025,275</u>	<u>\$ 2,460,181</u>	<u>\$ 2,348,125</u>

十九、其他負債

	104年3月31日	103年12月31日	103年3月31日
<u>流 動</u>			
其他應付款			
應付佣金	\$ 17,936	\$ 26,139	\$ 25,442
應付薪資及獎金	58,709	105,972	43,567
員工紅利及董監酬勞	124,250	102,016	106,195
應付運費	21,681	21,931	17,329
應付股利	519	2,145	519
其 他	40,962	38,030	48,164
	<u>\$ 264,057</u>	<u>\$ 296,233</u>	<u>\$ 241,216</u>
其他負債			
預收貨款	\$ 93,791	\$ 96,120	\$ 112,423
其 他	3,241	3,321	2,155
	<u>\$ 97,032</u>	<u>\$ 99,441</u>	<u>\$ 114,578</u>
<u>非 流 動</u>			
存入保證金	\$ -	\$ 1,050	\$ 1,050

二十、負債準備

	104年3月31日	103年12月31日	103年3月31日
<u>流 動</u>			
員工福利(一)	\$ 8,704	\$ 8,704	\$ 8,101
保 固(二)	47,880	51,694	34,253
退貨及折讓(三)	80,195	78,227	62,910
	<u>\$ 136,779</u>	<u>\$ 138,625</u>	<u>\$ 105,264</u>

- (一) 員工福利負債準備係包含員工既得長期服務休假權利之估列。
- (二) 保固負債準備係依銷售商品合約約定，合併公司管理階層對於因保固義務所導致未來經濟效益流出最佳估計數之現值。該估計係以歷史保固經驗為基礎，並考量新原料、製程變動或其他影響產品品質等因素調整。
- (三) 退貨及折讓之負債準備係依歷史經驗、管理階層之判斷及其他已知原因估計可能發生之產品退回及折讓，並於相關產品出售當年度認列為營業收入之減項。

二一、退職後福利計畫

104年及103年1月1日至3月31日認列之確定福利計畫相關退休金費用係以103年及102年12月31日精算決定之退休金成本率計算，金額分別為517仟元及529仟元。

二二、權益

(一) 股本

普通股

	104年3月31日	103年12月31日	103年3月31日
額定股數(仟股)	<u>250,000</u>	<u>250,000</u>	<u>250,000</u>
額定股本	<u>\$ 2,500,000</u>	<u>\$ 2,500,000</u>	<u>\$ 2,500,000</u>
已發行且已收足股款之 股數(仟股)	<u>179,045</u>	<u>179,045</u>	<u>179,045</u>
已發行股本	<u>\$ 1,790,452</u>	<u>\$ 1,790,452</u>	<u>\$ 1,790,452</u>

已發行之普通股每股面額為10元，每股享有一表決權及收取股利之權利。

額定股本中供發行可轉換公司債及員工認股權憑證所保留之股本合計為10,000仟股。

(二) 資本公積

	104年3月31日	103年12月31日	103年3月31日
<u>得用以彌補虧損、發放現金或撥充股本(1)</u>			
現金增資發行溢價	\$ 291,960	\$ 291,960	\$ 291,960
員工認股權轉換溢價	66,208	66,208	66,208
公司債轉換溢價	436,444	436,444	436,444
減：資本公積轉增資	(267,199)	(267,199)	(267,199)
減：資本公積發放現金 股利	(17,905)	(17,905)	-
減：庫藏股註銷	(9,461)	(9,461)	(9,461)
	<u>500,047</u>	<u>500,047</u>	<u>517,952</u>
<u>不得作為任何用途</u>			
採權益法認列關聯企業 資本公積之變動數	3,490	3,490	3,114
員工認股權	<u>1,250</u>	<u>1,250</u>	<u>1,250</u>
	<u>\$ 504,787</u>	<u>\$ 504,787</u>	<u>\$ 522,316</u>

1. 此類資本公積得用以彌補虧損，亦得於公司無虧損時，用以發放現金或撥充股本，惟撥充股本時每年以實收股本之一定比率為限。

(三) 保留盈餘及股利政策

本公司依公司法及公司章程規定，年度決算如有盈餘時，應先提繳稅款，彌補以往虧損，次提 10% 為法定盈餘公積，其餘由董事會擬定分配案，提請股東會決議分配之，其中董事、監察人酬勞 1%~3%，員工紅利 10%~12%。上述員工紅利中之股票股利之發放對象得包含符合一定條件之從屬公司員工，其條件授權董事會決定之。

本公司股利發放政策係依據公司資本預算、中長期營運規劃及財務狀況，並參考同業及資本市場股利之一般發放水準，作為股利政策之發放依據。有關之盈餘分派得以股票股利或現金股利之方式為之，惟現金股利分派之比例以不低於股利總額之 20%，惟若未來盈餘及資金較充裕時，將提高發放比例。

104 年及 103 年 1 月 1 日至 3 月 31 日應付員工之估列金額分別為 15,000 仟元及 16,000 仟元；應付董監酬勞估列金額分別為 3,000 元及 4,000 仟元。前述員工紅利及董監酬勞分別依據盈餘分配的歷史經驗之 10%、2% 及 12%、3% 計算。年度終了後，年度合併財務報告通過發布日前經董事會決議之發放金額有重大變動時，該變動調整原提列年度費用。年度合併財務報告通過發布日後，若金額仍有變動，則依會計估計變動處理，於次一年度調整入帳。如股東會決議採股票發放員工紅利，股票紅利股數以決議分紅之金額除以股票公平價值決定，股票公平價值係以股東會決議日前一日之收盤價（考量除權除息之影響後）。

本公司依金管證發字第 1010012865 號函、金管證發字第 1010047490 號函及「採用國際財務報導準則（IFRSs）後，提列特別盈餘公積之適用疑義問答」規定提列及迴轉特別盈餘公積。嗣後其他股東權益減項餘額有迴轉時，得就迴轉部分分派盈餘。

法定盈餘公積應提撥至其餘額達公司實收股本總額時為止。法定盈餘公積得用以彌補虧損。公司無虧損時，法定盈餘公積超過實收股本總額 25% 之部分除得撥充股本外，尚得以現金分配。

分配未分配盈餘時，除屬非中華民國境內居住者之股東外，其餘股東可獲配按股利分配日之稅額扣抵比率計算之股東可扣抵稅額。

本公司分別於 104 年 3 月 23 日舉行董事會及 103 年 6 月 12 日舉行股東常會，分別擬議及決議通過 103 及 102 年度盈餘分配案、員工紅利及董監事酬勞如下：

	盈餘分配案		每股股利 (元)	
	103年度	102年度	103年度	102年度
法定盈餘公積	\$ 62,277	\$ 57,865	\$ -	\$ -
現金股利	556,831	519,231	3.11	2.90
現金股利 (資本公積 — 股票溢價發放)	16,114	17,905	0.09	0.10
	103年度		102年度	
	現金紅利	股票紅利	現金紅利	股票紅利
員工紅利	\$ 64,000	\$ -	\$ 58,000	\$ -
董監事酬勞	13,000	-	12,000	-

104 年 3 月 23 日董事會及 103 年 6 月 12 日股東常會分別擬議及決議配發之員工紅利及董監事酬勞，以及合併財務報告認列之員工分紅及董監事酬勞金額如下：

	103年度		102年度	
	員工紅利	董監事酬勞	現金紅利	董監事酬勞
股東會決議配發金額	\$ 64,000	\$ 13,000	\$ 58,000	\$ 12,000
各年度財務報表認列金額	65,000	13,000	56,000	14,000
	<u>(\$ 1,000)</u>	<u>\$ -</u>	<u>\$ 2,000</u>	<u>(\$ 2,000)</u>

上述差異分別調整為 104 及 103 年度之損益。

有關本公司董事會擬議及股東會決議之員工紅利及董監酬勞資訊，請至台灣證券交易所「公開資訊觀測站」查詢。

(四) 特別盈餘公積

因首次採用 IFRSs 對本公司保留盈餘造成減少，故未予提列特別盈餘公積。

(五) 其他權益項目

1. 國外營運機構財務報表換算之兌換差額

	104年1月1日 至3月31日	103年1月1日 至3月31日
期初餘額	\$ 4,348	(\$ 3,400)
換算國外營運機構淨資產 所產生之兌換差額	(1,873)	2,958
換算國外營運機構淨資產 所產生利益相關之所得 稅	318	(503)
期末餘額	<u>\$ 2,793</u>	<u>(\$ 945)</u>

2. 備供出售金融資產未實現損益

	104年1月1日 至3月31日	103年1月1日 至3月31日
期初餘額	\$ 139	\$ 84
備供出售金融資產未實現 損益	6	35
期末餘額	<u>\$ 145</u>	<u>\$ 119</u>

(六) 非控制權益

	104年1月1日 至3月31日	103年1月1日 至3月31日
期初餘額	\$ 84,482	\$ 74,158
歸屬於非控制權益之份額 本期淨利	4,313	3,853
國外營運機構財務報表換算 之兌換差額	(248)	639
子公司股東現金股利	-	(7,024)
其他	-	(3,114)
期末餘額	<u>\$ 88,547</u>	<u>\$ 68,512</u>

二三、收 入

	104年1月1日 至3月31日	103年1月1日 至3月31日
商品銷售收入	<u>\$ 4,246,062</u>	<u>\$ 4,548,933</u>

二四、繼續營業單位淨利

(一) 其他收入

	104年1月1日 至3月31日	103年1月1日 至3月31日
租金收入		
營業租賃租金收入	\$ 42	\$ 12
利息收入		
銀行存款	197	263
押金設算息	<u>-</u>	<u>9</u>
	<u>197</u>	<u>272</u>
其 他	<u>8,224</u>	<u>489</u>
	<u>\$ 8,463</u>	<u>\$ 773</u>

(二) 其他利益及損失

	104年1月1日 至3月31日	103年1月1日 至3月31日
處分透過損益按公允價值衡 量之金融商品資產	\$ 227	\$ 648
淨外幣兌換利益	(8,142)	26,706
指定透過損益按公允價值衡 量之金融資產損益	(1,040)	(690)
減損損失	(7,500)	(1,282)
手續費	(2,505)	(2,569)
其他(支出)收入	<u>(17)</u>	<u>3,534</u>
	<u>(\$ 18,977)</u>	<u>\$ 26,347</u>

(三) 財務成本

	104年1月1日 至3月31日	103年1月1日 至3月31日
銀行借款利息	<u>\$ 6,516</u>	<u>\$ 5,732</u>

(四) 金融資產減損損失

	104年1月1日 至3月31日	103年1月1日 至3月31日
備供出售權益投資	<u>\$ 7,500</u>	<u>\$ 1,282</u>

(五) 折舊及攤銷

	104年1月1日 至3月31日	103年1月1日 至3月31日
不動產、廠房及設備	\$ 6,440	\$ 5,715
無形資產	546	1,362
合計	<u>\$ 6,986</u>	<u>\$ 7,077</u>
折舊費用依功能別彙總		
營業成本	\$ -	\$ -
營業費用	6,440	5,715
	<u>\$ 6,440</u>	<u>\$ 5,715</u>
攤銷費用依功能別彙總		
營業成本	\$ -	\$ -
營業費用	546	1,362
	<u>\$ 546</u>	<u>\$ 1,362</u>

(六) 發生即認列為費用之研究及發展支出

	104年1月1日 至3月31日	103年1月1日 至3月31日
研究及發展費用	<u>\$ 22,978</u>	<u>\$ 17,431</u>

(七) 員工福利費用

	104年1月1日 至3月31日	103年1月1日 至3月31日
短期員工福利	<u>\$131,552</u>	<u>\$148,408</u>
退職後福利(附註二一)		
確定提撥計畫	5,221	4,426
確定福利計畫	517	529
	<u>5,738</u>	<u>4,955</u>
其他員工福利	<u>6,552</u>	<u>5,982</u>
員工福利費用合計	<u>\$143,842</u>	<u>\$159,345</u>
依功能別彙總		
營業成本	\$ 11,943	\$ 24,530
營業費用	131,899	134,815
	<u>\$143,842</u>	<u>\$159,345</u>

二五、繼續營業單位所得稅

(一) 認列於損益之所得稅

所得稅費用（利益）之主要組成項目如下：

	104年1月1日 至3月31日	103年1月1日 至3月31日
當期所得稅		
本期產生者	\$ 18,103	\$ 40,857
以前年度之調整	<u>-</u>	<u>(298)</u>
	18,103	40,559
遞延所得稅		
本期產生者	<u>13,563</u>	<u>(10,707)</u>
認列於損益之所得稅費用	<u>\$ 31,666</u>	<u>\$ 29,852</u>

(二) 認列於其他綜合損益之所得稅

	104年1月1日 至3月31日	103年1月1日 至3月31日
遞延所得稅		
本期產生者		
— 國外營運機構換算	<u>\$ 318</u>	<u>\$ 503</u>

(三) 兩稅合一相關資訊

	104年3月31日	103年12月31日	103年3月31日
未分配盈餘			
86 年度以前	\$ -	\$ -	\$ -
87 年度以後	<u>759,436</u>	<u>619,434</u>	<u>753,746</u>
	<u>\$ 759,436</u>	<u>\$ 619,434</u>	<u>\$ 753,746</u>
股東可扣抵稅額帳戶餘額	<u>\$ 135,411</u>	<u>\$ 135,411</u>	<u>\$ 126,652</u>
盈餘分配適用之稅額扣抵比率	103年度（預計） 20.48%		102年度 20.48%

(四) 所得稅核定情形

本公司歷年之營利事業所得稅結算申報除 100 年外，業經核定至 101 年。

勁豐子公司歷年之營利事業所得稅結算申報，業經稅捐稽徵機關核定至 101 年度。

二六、每股盈餘

單位：每股元

	104年1月1日 至3月31日	103年1月1日 至3月31日
基本每股盈餘		
來自繼續營業單位	\$ 0.78	\$ 0.98
基本每股盈餘合計	<u>\$ 0.78</u>	<u>\$ 0.98</u>
稀釋每股盈餘		
來自繼續營業單位	\$ 0.77	\$ 0.97
稀釋每股盈餘合計	<u>\$ 0.77</u>	<u>\$ 0.97</u>

用以計算繼續營業單位每股盈餘之盈餘及普通股加權平均股數如下：

本期淨利

	104年1月1日 至3月31日	103年1月1日 至3月31日
歸屬於本公司業主之淨利	<u>\$140,002</u>	<u>\$175,148</u>
用以計算基本每股盈餘之淨利	<u>\$140,002</u>	<u>\$175,148</u>
用以計算稀釋每股盈餘之盈餘	<u>\$140,002</u>	<u>\$175,148</u>

股數

單位：仟股

	104年1月1日 至3月31日	103年1月1日 至3月31日
用以計算基本每股盈餘之普通股加權平均股數	179,045	179,045
具稀釋作用潛在普通股之影響： 員工分紅	<u>2,038</u>	<u>2,006</u>
用以計算稀釋每股盈餘之普通股加權平均股數	<u>181,083</u>	<u>181,051</u>

若合併公司得選擇以股票或現金發放員工分紅，則計算稀釋每股盈餘時，假設員工分紅將採發放股票方式，並於該潛在普通股具有稀釋作用時計入加權平均流通在外股數，以計算稀釋每股盈餘。於次年度股東會決議員工分紅發放股數前計算稀釋每股盈餘時，亦繼續考量該等潛在普通股之稀釋作用。

二七、股份基礎給付協議

勁豐公司員工認股權計畫

勁豐公司於 104 年及 103 年 1 月 1 日至 3 月 31 日並未新增發行員工認股權，已發行之員工認股權相關資訊如下：

員工認股權	104年1月1日至3月31日		103年1月1日至3月31日	
	單位(仟)	加權平均 執行價格 (元)	單位(仟)	加權平均 執行價格 (元)
期初流通在外	2	\$ 21.6	-	\$ -
本期給與	-	-	-	-
本期放棄	-	-	-	-
本期執行	-	-	-	-
本期逾期失效	-	-	-	-
期末流通在外	<u>2</u>		<u>-</u>	
期末可執行	<u>2</u>		<u>-</u>	
本期給與之認股權加權 平均公允價值(元)	\$ <u>1.41</u>		\$ <u>-</u>	

二八、部分取得或處分子公司－不影響控制

本公司於 102 年 10 月參與勁豐電子股份有限公司之現金增資未依持股比例認購 160,000 仟元，致持股比例由 100% 下降為 90%。103 年 6 月勁豐公司員工紅利轉增資，致持股比例由 90% 下降為 88.53%。

由於上述交易並未改變本公司對該等子公司之控制，本公司係視為權益交易處理。

二九、營業租賃協議

合併公司為承租人

營業租賃係承租辦公室，租賃期間為 2~5 年。於租賃期間終止時，合併公司並無優惠承購權。

不可取消營業租賃之未來最低租賃始付總額如下：

	104年03月31日	103年12月31日	103年3月31日
1 年內	\$ 13,165	\$ 14,427	\$ 13,385
超過 1 年但不超過 5 年	13,086	15,991	26,354
超過 5 年	<u>-</u>	<u>-</u>	<u>-</u>
	\$ <u>26,251</u>	\$ <u>30,418</u>	\$ <u>39,739</u>

合併公司為出租人

營業租賃係轉租合併公司之環山路辦公室及內湖珠寶大樓 2 樓，租賃期間分別為 103 年 3 月 1 日至 104 年 2 月 28 日及 100 年 8 月 20 日至 103 年 2 月 19 日。所有營業租賃合約均包含承租人於行使續租權時，依市場租金行情調整租金之條款。承租人於租賃期間結束時，對該不動產不具有優惠承購權。

不可取消營業租賃之未來最低租賃給付總額如下：

	104年03月31日	103年12月31日	103年3月31日
不超過 1 年	\$ -	\$ 2	\$ 12
1~5 年	-	-	-
超過 5 年	-	-	-
	<u>\$ -</u>	<u>\$ 2</u>	<u>\$ 12</u>

三十、資本風險管理

合併公司進行資本管理以確保集團內各企業能夠於繼續經營之前提下，藉由將債務及權益餘額最適化，以使股東報酬極大化。

本合併公司採用審慎之風險管理策略並定期審核，依據業務發展策略及營運需求做出整體性的規劃，以決定本合併公司適當之資本結構。

三一、金融工具

(一) 公允價值資訊－非按公允價值衡量之金融工具

合併公司管理階層認為非按公允價值衡量之金融資產及金融負債之帳面金額到期日甚近，或未來收付價格與帳面金額相當，其帳面金額趨近其公允價值。

(二) 公允價值資訊－按公允價值衡量之金融工具

1. 公允價值層級

104年3月31日

	<u>第一級</u>	<u>第二級</u>	<u>第三級</u>	<u>合計</u>
<u>透過損益按公允價值</u>				
<u> 衡量之金融資產</u>				
衍生工具	\$ -	\$ -	\$ -	\$ -
持有供交易之非衍生				
金融資產	<u>2,638</u>	<u>-</u>	<u>-</u>	<u>2,638</u>
	<u>\$ 2,638</u>	<u>\$ -</u>	<u>\$ -</u>	<u>\$ 2,638</u>
<u>備供出售金融資產</u>				
國內上市(櫃)有價				
證券				
一權益投資	\$ 174	\$ -	\$ -	\$ 174
國內未上市(櫃)有				
價證券				
一權益投資	<u>-</u>	<u>-</u>	<u>1,875</u>	<u>1,875</u>
合計	<u>\$ 174</u>	<u>\$ -</u>	<u>\$ 1,875</u>	<u>\$ 2,049</u>
<u>透過損益按公允價值</u>				
<u> 衡量之金融負債</u>				
衍生工具	<u>\$ -</u>	<u>\$ 853</u>	<u>\$ -</u>	<u>\$ 853</u>

103年12月31日

	<u>第一級</u>	<u>第二級</u>	<u>第三級</u>	<u>合計</u>
<u>透過損益按公允價值</u>				
<u> 衡量之金融資產</u>				
衍生工具	\$ -	\$ 4,653	\$ -	\$ 4,653
持有供交易之非衍生				
金融資產	<u>2,826</u>	<u>-</u>	<u>-</u>	<u>2,826</u>
	<u>\$ 2,826</u>	<u>\$ 4,653</u>	<u>\$ -</u>	<u>\$ 7,479</u>
<u>備供出售金融資產</u>				
國內上市(櫃)有價				
證券				
一權益投資	\$ 169	\$ -	\$ -	\$ 169
國內未上市(櫃)有				
價證券				
一權益投資	<u>-</u>	<u>-</u>	<u>9,375</u>	<u>9,375</u>
合計	<u>\$ 169</u>	<u>\$ -</u>	<u>\$ 9,375</u>	<u>\$ 9,544</u>
<u>透過損益按公允價值</u>				
<u> 衡量之金融負債</u>				
衍生工具	<u>\$ -</u>	<u>\$ 259</u>	<u>\$ -</u>	<u>\$ 259</u>

103 年 3 月 31 日

	<u>第 一 級</u>	<u>第 二 級</u>	<u>第 三 級</u>	<u>合 計</u>
<u>透過損益按公允價值</u>				
<u>衡量之金融資產</u>				
持有供交易之非衍生				
金融資產	\$ 2,290	\$ -	\$ -	\$ 2,290
<u>備供出售金融資產</u>				
國內上市(櫃)有價				
證券				
一權益投資	\$ 146	\$ -	\$ -	\$ 146
國內未上市(櫃)有				
價證券				
一權益投資	-	-	9,375	9,375
基金受益憑證	3,472	-	-	3,472
合 計	\$ 3,618	\$ -	\$ 9,375	\$ 12,993
<u>透過損益按公允價值</u>				
<u>衡量之金融負債</u>				
衍生工具	\$ -	\$ 404	\$ -	\$ 404

104 年及 103 年 1 月 1 日至 3 月 31 日無第一級與第二級公允價值衡量間移轉之情形。

2. 金融工具以第三級公允價值衡量之調節

104 年 1 月 1 日至 3 月 31 日

	<u>備 供 出 售</u>
	<u>無 公 開 報 價</u>
	<u>權 益 工 具 投 資</u>
期初餘額	\$ 9,375
提列減損損失	(7,500)
期末餘額	\$ 1,875

103 年 1 月 1 日至 3 月 31 日

	<u>備 供 出 售</u>
	<u>無 公 開 報 價</u>
	<u>權 益 工 具 投 資</u>
期初餘額	\$ 10,657
提列減損損失	(1,282)
期末餘額	\$ 9,375

上表僅包含金融資產。

3. 第 2 等級公允價值衡量之評價技術及輸入值

金融工具類別	評價技術及輸入值
衍生工具－遠期外匯合約	現金流量折現法：按期末之可觀察遠期匯率及合約所訂匯率估計未來現金流量，並以可反映各交易對方信用風險之折現率分別折現。

4. 第 3 等級公允價值衡量之評價技術及輸入值

國內未上市（櫃）權益投資係採收益法，按現金流量折現之方式，計算預期可因持有此項投資而獲取收益之現值。

(三) 金融工具之種類

	104年3月31日	103年12月31日	103年3月31日
<u>金融資產</u>			
透過損益按公允價值衡量			
持有供交易	\$ 2,638	\$ 7,479	\$ 2,290
放款及應收款（註 1）	3,758,110	4,421,024	4,451,979
備供出售金融資產（註 2）	2,049	9,544	12,993
<u>金融負債</u>			
透過損益按公允價值衡量			
持有供交易	853	259	404
以攤銷後成本衡量（註 3）	3,843,260	4,299,530	3,682,978

註 1：餘額係包含現金及約當現金、無活絡市場之債券投資、應收票據、應收帳款及其他應收款等以攤銷後成本衡量之放款及應收款。

註 2：餘額係包含分類為備供出售之以成本衡量金融資產餘額。

註 3：餘額係包含短期借款、應付短期票券、應付票據、應付帳款、其他應付款及長期借款等以攤銷後成本衡量之金融負債。

(四) 財務風險管理目的與政策

合併公司主要金融工具包括權益投資、應收帳款、應付帳款及借款。合併公司營運有關之財務風險，包括市場風險（包含匯率風險及利率風險）、信用風險及流動性風險。

合併公司致力於確保公司因應營運所需時具有足夠且具成本效益之營運資本。合併公司審慎管理與營運活動相關之外幣匯率風險、權益工具價格風險、信用風險及流動性風險等，以降低市場之不確定性對公司財務發生潛在之不利影響。

1. 市場風險

合併公司之營運活動使合併公司承擔之主要財務風險為外幣匯率變動風險以及利率變動風險。

(1) 匯率風險

從事外幣計價之銷貨與進貨交易，會因市場匯率波動而使合併公司產生匯率變動暴險。針對匯率風險之管理，本集團之專責單位定期檢視受匯率影響之資產負債部位，運用適當之避險工具，以控管外匯波動產生之風險。

合併公司於資產負債表日具匯率風險暴險之衍生工具帳面金額如下：

	<u>104年3月31日</u>	<u>103年12月31日</u>	<u>103年3月31日</u>
<u>資 產</u>			
美 金	\$ 4,616,454	\$ 4,706,344	\$ 3,737,407
<u>負 債</u>			
美 金	2,431,827	3,044,765	2,849,346

合併公司主要受到美金貨幣匯率波動之影響。並以美金對新台幣升值及貶值 1% 時之敏感度分析作為對內部主要管理階層報告匯率變動之風險，亦代表管理階層對外幣匯率之合理可能變動範圍之評估。

敏感度分析包含合併公司於資產負債表日非功能性貨幣計價之貨幣性資產與貨幣性負債帳面金額，並於年底受外幣匯率波動 1% 之影響情形。下列彙總表之正數代表當美金升值時，倘其他條件維持不變下，將減少本期淨利之金額。

	<u>美 金 之 影 響</u>	<u>104年3月31日</u>	<u>103年3月31日</u>
損益影響數(稅後)		\$ 18,132	\$ 7,371

(2) 利率風險

合併公司持有浮動利率之銀行借款，因借款天數皆為短期營運周轉融資，故合併公司管理當局評估借款利率浮動對合併公司影響不大。

敏感度分析係依非衍生工具於資產負債表日之利率暴險而決定。對於浮動利率負債，其分析方式係假設資產負債表日流通在外之負債金額於報導期間皆流通在外。集團內部向主要管理階層報告利率時所使用之變動率為利率增加或減少 0.5%，此亦代表管理階層對利率之合理可能變動範圍之評估。

若利率增加／減少 0.5%，在所有其他變數維持不變之情況下，合併公司 104 年及 103 年 1 月 1 日至 3 月 31 日之稅後淨利將減少 1,467 仟元及 1,031 仟元。

之投資

2. 信用風險

金融資產受到本集團之交易對方未履行合約義務之潛在影響。合併公司信用風險係以財務報導期間結束日公允價值為正數之合約為評估對象。合併公司之交易對方均為信用良好之金融機構及公司組織，且每年定期由專責單位監控交易對方之信用暴險程度，因此不預期有重大之信用風險。

截至 104 年 3 月 31 日暨 103 年 12 月 31 日及 3 月 31 日，超過應收帳款合計數之 5% 之客戶之應收帳款佔本合併公司應收帳款餘額百分比分別為 57%、46% 及 21%，其餘應收帳款之信用集中風險相對並不重大。

合併公司最大信用暴險金額為在不考量擔保品及其他信用增強之政策下，金融資產之帳面金額扣除依規定得互抵之金額及依規定認列之減損損失後之淨額。

3. 流動性風險

本合併公司為確保有足夠之流動性以支應未來12個月內之營運需求。透過維持足夠部位之現金及約當現金及可動用的銀行融資額度，以支應各項合約義務。

截至104年3月31日暨103年12月31日及3月31日止，合併公司未動用之短期銀行融資額度分別為5,565,078仟元、5,005,238仟元及5,586,395仟元。

下表係按到期日及未折現之到期金額彙總列示本合併公司已約定還款期間之金融負債分析：

	104年3月31日				
	短於1年	2至3年	4至5年	5年以上	合計
非衍生金融負債					
短期借款	\$ 1,281,681	\$ -	\$ -	\$ -	\$ 1,281,681
應付短期票券	140,000	-	-	-	140,000
應付票據及帳款	2,025,317	-	-	-	2,025,317
其他應付款	264,057	-	-	-	264,057
長期銀行借款	<u>23,500</u>	<u>47,000</u>	<u>47,000</u>	<u>14,705</u>	<u>132,205</u>
	3,734,555	47,000	47,000	14,705	3,843,260
衍生金融工具					
遠期外匯合約	<u>282,441</u>	-	-	-	<u>282,441</u>
	<u>\$ 4,016,996</u>	<u>\$ 47,000</u>	<u>\$ 47,000</u>	<u>\$ 14,705</u>	<u>\$ 4,125,701</u>
	103年12月31日				
	短於1年	2至3年	4至5年	5年以上	合計
非衍生金融負債					
短期借款	\$ 1,265,089	\$ -	\$ -	\$ -	\$ 1,265,089
應付短期票券	140,000	-	-	-	140,000
應付票據及帳款	2,460,312	-	-	-	2,460,312
其他應付款	296,233	-	-	-	296,233
長期銀行借款	<u>23,500</u>	<u>47,000</u>	<u>47,000</u>	<u>20,396</u>	<u>137,896</u>
	4,185,134	47,000	47,000	20,396	4,299,530
衍生金融工具					
遠期外匯合約	<u>422,638</u>	-	-	-	<u>422,638</u>
	<u>\$ 4,607,772</u>	<u>\$ 47,000</u>	<u>\$ 47,000</u>	<u>\$ 20,396</u>	<u>\$ 4,722,168</u>
	103年3月31日				
	短於1年	2至3年	4至5年	5年以上	合計
非衍生金融負債					
短期借款	\$ 838,778	\$ -	\$ -	\$ -	\$ 838,778
應付短期票券	100,000	-	-	-	100,000
應付票據及帳款	2,348,167	-	-	-	2,348,167
其他應付款	241,216	-	-	-	241,216
長期銀行借款	<u>23,500</u>	<u>47,000</u>	<u>47,000</u>	<u>37,317</u>	<u>154,817</u>
	3,551,661	47,000	47,000	37,317	3,682,978
衍生金融工具					
遠期外匯合約	<u>288,467</u>	-	-	-	<u>288,467</u>
	<u>\$ 3,840,128</u>	<u>\$ 47,000</u>	<u>\$ 47,000</u>	<u>\$ 37,317</u>	<u>\$ 3,971,445</u>

在考量合併公司之財務狀況後，管理階層認為銀行不太可能行使權利要求合併公司立即清償。管理階層相信該等銀行借款將依照借款協議中規定之清償時程表償還。

上述非衍生金融資產及負債之浮動利率工具金額，將因浮動利率與資產負債表日所估計之利率不同而改變。

下表詳細說明合併公司針對衍生金融工具所作之流動性分析，就採淨額交割之衍生工具，係以未折現之合約淨現金流入及流出為基礎編製；就採總額交割之衍生工具，係以未折現之總現金流入及流出為基礎編製。當應付或應收金額不固定時，揭露之金額係依資產負債表日殖利率曲線所推估之預計利率決定。

104年3月31日

	要求即付或 短於1個月	1至3個月	3個月至1年	1至5年	5年以上
<u>總額交割</u>					
遠期外匯合約					
一流 入	\$ 156,431	\$ 125,157	\$ -	\$ -	\$ -
一流 出	(156,804)	(125,637)	-	-	-
	<u>(\$ 373)</u>	<u>(\$ 480)</u>	<u>\$ -</u>	<u>\$ -</u>	<u>\$ -</u>

103年12月31日

	要求即付或 短於1個月	1至3個月	3個月至1年	1至5年	5年以上
<u>總額交割</u>					
遠期外匯合約					
一流 入	\$ 47,244	\$ 380,047	\$ -	\$ -	\$ -
一流 出	(47,503)	(375,394)	-	-	-
	<u>(\$ 259)</u>	<u>\$ 4,653</u>	<u>\$ -</u>	<u>\$ -</u>	<u>\$ -</u>

103年3月31日

	要求即付或 短於1個月	1至3個月	3個月至1年	1至5年	5年以上
<u>總額交割</u>					
遠期外匯合約					
一流 入	\$ 45,616	\$ 243,264	\$ -	\$ -	\$ -
一流 出	45,713	243,291	-	-	-
	<u>(\$ 97)</u>	<u>(\$ 27)</u>	<u>\$ -</u>	<u>\$ -</u>	<u>\$ -</u>

三二、關係人交易

本公司及子公司（係本公司之關係人）間之交易、帳戶餘額、收益及費損於合併時全數予以銷除，故未揭露於本附註。合併公司與其他關係人間之交易如下。

(一) 營業交易

	104年1月1日 至3月31日	103年1月1日 至3月31日
<u>銷 貨</u>		
本公司之董事長為該公司之 董事	\$ <u>923</u>	\$ <u>77</u>
<u>進 貨</u>		
本公司之董事長為該公司之 董事	\$ <u>2,173</u>	\$ <u>10,962</u>

上述與關係人間之進、銷貨之交易條件與其他非關係人比較並無重大異常。

資產負債表日之應收關係人款項如下：

	104年3月31日	103年12月31日	103年3月31日
本公司之董事長為該公 司之董事	\$ <u>968</u>	\$ <u>-</u>	\$ <u>77</u>

流動在外之應收關係人款項未收取保證。104年及103年1月1日及3月31日應收關係人款項並未提列呆帳費用。

資產負債表日之應付關係人款項餘額如下：

	104年3月31日	103年12月31日	103年3月31日
本公司之董事長為該公 司之董事	\$ <u>2,056</u>	\$ <u>2,365</u>	\$ <u>11,775</u>

流通在外之應付關係人款項餘額係未提供擔保且將以現金清償。

(二) 預付款項

	104年3月31日	103年12月31日	103年3月31日
本公司之董事長為該公 司之董事	\$ <u>867</u>	\$ <u>-</u>	\$ <u>867</u>

(三) 對主要管理階層之獎酬

104年及103年1月1日至3月31日對董事及其他主要管理階層之薪酬總額如下：

	104年1月1日 至3月31日	103年1月1日 至3月31日
短期員工福利	\$ 9,340	\$ 17,365
其他長期員工福利	93	101
	<u>\$ 9,433</u>	<u>\$ 17,466</u>

董事及其他主要管理階層之薪酬係由薪酬委員會依照個人績效及市場趨勢決定。

(四) 其他關係人交易

營業租賃

出租人	標的物	租期及租金支付方式	104年1月1日 至3月31日	103年1月1日 至3月31日
本公司之董事長為該公司之董事	內湖環山路辦公大樓	租期102年1月1日至105年12月31日，每6個月為一期，按期支付租金。	\$ 867	\$ 867

承租人	標的物	租期及租金支付方式	104年1月1日 至3月31日	103年1月1日 至3月31日
本公司之董事長為該公司董事長	內湖環山路辦公大樓	租期103年1月1日至104年2月28日止及104年3月1日至106年2月28日止，每6個月為一期，按期支付租金。	\$ 12	\$ 12

三三、質抵押之資產

合併公司下列資產業經提供為向銀行借款之擔保品：

	104年3月31日	103年12月31日	103年3月31日
質押定存單(帳列無活絡市場之債券投資)	\$ 4,688	\$ 9,933	\$ 15,063
土地	195,547	195,547	195,547
房屋及建築	127,867	129,122	132,857
	<u>\$ 328,102</u>	<u>\$ 334,602</u>	<u>\$ 343,467</u>

上述自有土地及建築物已質押作為銀行借款之擔保，合併公司不得將質押資產作為其他借款之擔保品或出售予其他企業。

三四、重大或有負債及未認列之合約承諾

除其他附註所述者外，合併公司於資產負債表日有下列重大承諾事項及或有事項：

重大承諾

- (一) 截至 104 年 3 月 31 日暨 103 年 12 月 31 日及 3 月 31 日止，合併公司已開立未使用之信用狀金額分別為美金 8,424 仟元、美金 15,664 仟元及美金 15,372 仟元。
- (二) 截至 104 年 3 月 31 日暨 103 年 12 月 31 日及 3 月 31 日止，合併公司開立 1,740,000 仟元、1,740,000 仟元及 1,740,000 仟元本票供銀行借款額度、應收帳款讓售額度及購料保證使用。
- (三) 截至 104 年 3 月 31 日暨 103 年 12 月 31 日及 3 月 31 日止，合併公司開立 320,625 仟元、320,800 仟元及 380,210 仟元保證函供購料保證使用。
- (四) 截至 104 年 3 月 31 日暨 103 年 12 月 31 日及 3 月 31 日止，合併公司皆開立 25,000 仟元保證函供關稅保證使用。

三五、重大之期後事項：無。

三六、具重大影響之外幣資產及負債資訊

以下資訊係按合併公司各個體功能性貨幣以外之外幣彙總表達，所揭露之匯率係指該等外幣換算至功能性貨幣之匯率。具重大影響之外幣資產及負債如下：

104 年 3 月 31 日

<u>外幣資產</u>	<u>外</u>	<u>幣</u>	<u>匯</u>	<u>率</u>	<u>帳</u>	<u>面</u>	<u>金</u>	<u>額</u>
<u>貨幣性項目</u>								
美金	\$	147,491		31.3		\$	4,616,454	
歐元		37		33.65			1,244	
港幣		253		4.036			1,022	
人民幣		5,553		5.044			20,661	

(接次頁)

(承前頁)

	外	幣	匯	率	帳	面	金	額
<u>非貨幣性項目</u>								
採權益法之關聯企業 及合資								
美 金	\$	1,805		31.3	\$	56,505		
港 幣		20,250		4.036		81,727		
<u>外 幣 負 債</u>								
<u>貨幣性項目</u>								
美 金		77,694		31.3		2,431,827		
歐 元		54		33.65		1,834		
港 幣		114		4.036		460		
人 民 幣		579		5.044		2,828		

103 年 12 月 31 日

	外	幣	匯	率	帳	面	金	額
<u>外 幣 資 產</u>								
<u>貨幣性項目</u>								
美 金	\$	158,232		31.65	\$	5,008,032		
歐 元		38		38.47		1,468		
港 幣		243		4.08		989		
人 民 幣		6,365		5.092		32,413		
<u>非貨幣性項目</u>								
採權益法之關聯企業 及合資								
美 金		2,003		31.65		63,390		
港 幣		18,395		4.08		75,051		
<u>外 幣 負 債</u>								
<u>貨幣性項目</u>								
美 金		100,605		31.65		3,184,163		
歐 元		27		38.47		1,051		
港 幣		1,613		4.08		6,580		
人 民 幣		629		5.09		3,207		

103年3月31日

外幣資產	外幣	匯率	帳面金額
<u>貨幣性項目</u>			
美金	\$ 130,600	30.42	\$ 3,737,407
歐元	885	42.13	2,652
港幣	813	3.897	3,169
人民幣	911	4.945	4,493
<u>非貨幣性項目</u>			
採權益法之關聯企業及合資			
美金	1,965	30.42	59,777
港幣	15,371	3.897	76,008
<u>金融負債</u>			
<u>貨幣性項目</u>			
美金	93,667	30.42	2,849,346
歐元	27	42.13	5,722
港幣	1,468	3.897	4,128
人民幣	835	4.945	113

合併公司主要承擔美元及人民幣之外幣匯率風險。以下資訊係按持有外幣個體之功能性貨幣彙總表達，所揭露之匯率係指該等功能性貨幣換算至表達貨幣之匯率。具重大影響之外幣兌換損益（已實現及未實現）如下：

功能性貨幣	104年1月1日至3月31日		103年1月1日至3月31日	
	功能性貨幣兌表達貨幣	淨兌換損益	功能性貨幣兌表達貨幣	淨兌換損益
港幣	4.036 (美元：新台幣)	(\$ 20)	3.897 (美元：新台幣)	(\$ 398)
人民幣	5.044 (人民幣：新台幣)	(2,325)	4.945 (人民幣：新台幣)	862
新台幣	1 (新台幣：新台幣)	(5,797)	1 (新台幣：新台幣)	26,242
		(\$ 8,142)		\$ 26,706

三七、附註揭露事項

(一) 重大交易事項及(二)轉投資事業相關資訊：

1. 資金貸與他人：無。
2. 為他人背書保證。(附表一)
3. 期末持有有價證券情形。(附表二)

4. 累積買進或賣出同一有價證券之金額達新臺幣 3 億元或實收資本額 20% 以上：無。
5. 取得不動產之金額達新臺幣 3 億元或實收資本額 20% 以上：無。
6. 處分不動產之金額達新臺幣 3 億元或實收資本額 20% 以上：無。
7. 與關係人進、銷貨之金額達新臺幣 1 億元或實收資本額 20% 以上：無。
8. 應收關係人款項達新臺幣 1 億元或實收資本額 20% 以上。(附表三)
9. 從事衍生工具交易。(附註七(「透過損益按公允價值衡量之金融工具」))
10. 其他：母子公司間及各子公司間之業務關係及重要交易往來情形及金額。(附表六)
11. 被投資公司資訊。(附表四)

(三) 大陸投資資訊：

1. 大陸被投資公司名稱、主要營業項目、實收資本額、投資方式、資金匯出入情形、持股比例、投資損益、期末投資帳面金額、已匯回投資損益及赴大陸地區投資限額。(附表五)
2. 與大陸被投資公司直接或間接經由第三地區所發生下列之重大交易事項，及其價格、付款條件、未實現損益：(附表五)
 - (1) 進貨金額及百分比與相關應付款項之期末餘額及百分比。
 - (2) 銷貨金額及百分比與相關應收款項之期末餘額及百分比。
 - (3) 財產交易金額及其所產生之損益數額。
 - (4) 票據背書保證或提供擔保品之期末餘額及其目的。
 - (5) 資金融通之最高餘額、期末餘額、利率區間及當期利息總額。
 - (6) 其他對當期損益或財務狀況有重大影響之交易事項，如勞務之提供或收受等。

三八、部門資訊

提供給主要營運決策者用以分配資源及評量部門績效之資訊，著重於地區別之角度經營。合併公司之應報導部門如下：

中國地區：設立在中國大陸、香港地區之製造及代理銷售，包含 HAPPY ON 公司、EAST PROFIT 公司、嘉合豐公司及豐藝（上海）公司。

非中國地區：設立在非中國大陸地區（歐美及亞洲）之製造及代理銷售，包含本公司、勁豐公司及 PROMATE USA 公司

(一) 部門收入與營運結果

本合併公司繼續營業單位之收入與營運結果依應報導部門分析如下：

	部	門	收	入	部	門	損	益
	104年1月1日	103年1月1日	104年1月1日	103年1月1日	104年1月1日	103年1月1日	104年1月1日	103年1月1日
	至3月31日	至3月31日	至3月31日	至3月31日	至3月31日	至3月31日	至3月31日	至3月31日
中國地區	\$ 1,481,194	\$ 1,344,423	\$ 45,688	\$ 28,361				
非中國地區	<u>2,764,868</u>	<u>3,204,510</u>	<u>147,423</u>	<u>159,104</u>				
繼續營業單位總額	<u>\$ 4,246,062</u>	<u>\$ 4,548,933</u>	193,111	187,465				
利息收入			197	272				
利息費用			(6,516)	(5,732)				
權益法認列之投資損失			(100)	-				
兌換（損）益			(8,142)	26,706				
其他利益（損失）			(2,569)	142				
稅前淨利（繼續營業單位）			<u>\$ 175,981</u>	<u>\$ 208,853</u>				

以上報導之收入係與外部客戶交易所產生。104 年及 103 年 1 月 1 日至 3 月 31 日部門間銷售業已銷除。

部門利益係指各個部門所賺取之利潤，不包含應分攤之總部管理成本與董事酬勞、採用權益法之關聯企業損益份額、處分關聯企業損益、租金收入、利息收入、處分不動產、廠房及設備損益、處分投資損益、外幣兌換淨（利益）損失、金融工具評價損益、財務成本以及所得稅費用。此衡量金額係提供予主要營運決策者，用以分配資源予部門及評量其績效。

豐藝電子股份有限公司及子公司
為他人背書

民國 104 年 1 月 1 日至 3 月 31 日

附表一

單位：新台幣仟元

編號	背書保證者 公司名稱	被背書保證對象 公司名稱	對關係	單一企業 背書保證限額 (註二)	本期最高 保證餘額	期末 保證餘額	書 餘額	實際支金額	以財產擔保之 背書保證金額	累計背書保證 金額佔最近期 財務報表淨值 之比率 %	背書保證最高 限額 (註二)	屬 母 公 司 對 背 書 保 證	屬 子 母 公 司 對 背 書 保 證	屬 對 大 陸 地 區 背 書 保 證
0	本公司	EAST PROFIT INTERNATIONAL LTD.	註一	\$1,256,667	\$ 1,040,790	\$ 1,040,790	\$ 1,040,790	\$ 14,008	\$ -	28.90	\$1,795,239	Y	N	N

註一：本公司之子公司

註二：(1) 背書保證限額係本公司依證券交易法第三十六條、第三十八條暨財政部證券暨期貨管理委員會 86 年 2 月 12 日 (86) 台財證(六)第 00669 號函規定及股東會同意通過之背書保證作業程序辦理；本公司對外辦理背書保證之總額為股權淨值之百分之五十五及對單一企業為背書保證之限額為股權淨值百分之三五。

(2) 依上述規定，本公司 104 年 1 月 1 日至 3 月 31 日對外辦理背書保證之最高限額為淨值 3,590,478 (仟元) $\times 50\% = 1,795,239$ (仟元)；另對單一企業背書保證之限額為淨值 3,590,478 (仟元) $\times 35\% = 1,256,667$ (仟元)。

豐藝電子股份有限公司及子公司

期末持有有價證券情形

民國 104 年 3 月 31 日

附表二

單位：新台幣仟元

持有之公司	有價證券種類及名稱	與有價證券發行人之關係	帳列科目	期股數(單位)	帳面金額	持股比例%	市價		備註
							市價	本價	
本公司	股票： 瀚宇彩晶股份有限公司	無	透過損益公允價值衡量之金融資產－流動	223,000	\$ 1,528	-	\$	1,528	上市(櫃)公司
	淳安電子股份有限公司	"	"	180,000	1,110	-	\$	1,110	"
	股票： 聯陽半導體股份有限公司	"	備供出售金融資產－非流動	4,420	174	-	\$	174	上市(櫃)公司
	恆耀電子股份有限公司	"	"	750,000	1,875	12.50			非上市(櫃)公司
	JAM TECHNOLOGIES, INC.	"	"	77,821	-	特別股			"
	ALWAYS POSITIVE SOLAR SILICON, INC.	"	"	525,000	-	特別股			"
	艾迪訊科技股份有限公司	"	"	336,746	-	1.22			"
	悠游云股份有限公司	"	"	8,889	-	12.70			"
					\$ 2,049				

註：投資子公司、關聯企業及合資權益相關資訊，請參閱附表四及附表五。

豐藝電子股份有限公司及子公司
應收關係人款項達新台幣一億元或實收資本額百分之二十以上

民國 104 年 3 月 31 日

附表三

單位：新台幣仟元

帳列應收款項之公司	交易對象	關係	應收關係人款項餘額	週轉率	逾期應收金額		應收關係人款項式金	應收關係人款項金	提列備抵呆帳金	帳額
					額	處				
本公司	嘉合豐電子(深圳)有限公司	孫公司	應收帳款 \$ 140,499	1.5次/年	\$ -	-	-	\$ 37,150	\$ -	-

註：屬合併個體之關係人交易業已調整沖銷。

豐藝電子股份有限公司及子公司
 被投資公司名稱、所在地區.....等相關資訊
 民國 104 年 1 月 1 日至 3 月 31 日

附表四

單位：新台幣千元

投資公司名稱	被投資公司名稱	所在地區	主要營業項目	原本期	投	資	金	額	期	末	本		持	有	被	投	資	公	司	本	期	認	列	之	備	註	
											數	比															額
本公司	具控制能力 勁豐電子股份有限公司	台北市內湖區環山路一段30號1樓	電子材料之買賣業務及電子零組件製造業	\$ 293,000		\$ 293,000	\$ 293,000	20,700	88.53	\$ 500,245	\$ 27,018	\$ 23,544		\$ 500,245	\$ 27,018	\$ 23,544											子公司
	PROMATE INTERNATIONAL CO., LTD.	香港	一般投資業務	52,101		52,101	52,101	12,360	100.00	39,188	(9,587)	(9,587)		39,188	(9,587)	(9,587)											子公司
	HAPPY ON SUPPLY CHAIN MANAGEMENT LTD.	香港	倉儲物流業務	12,124		12,124	12,124	3,000	100.00	28,793	1,310	1,310		28,793	1,310	1,310											子公司
	EAST PROFIT INTERNATIONAL LTD.	香港	電子零組件加工及買賣業務	36,684		36,684	36,684	8,400	70.00	52,934	4,207	4,207		52,934	4,207	2,945											子公司
	PROMATE ELECTRONICS COMPANY USA	美國	電子材料之買賣業務	606		606	606	20	100.00	1,260	(681)	(681)		1,260	(681)	(681)											子公司
	具重大影響力 豐碩創投股份有限公司	台北市南京東路三段248號11樓	一般投資業務	17,215		17,215	17,215	21	21.62	16,057	(462)	(462)		16,057	(462)	(100)											採權益法評價被投資公司

註：屬合併個體之採用權益法之投資業已調整沖銷。

豐藝電子股份有限公司及子公司
大陸投資資訊

民國 104 年 1 月 1 日至 3 月 31 日

附表五

單位：新台幣仟元；外幣仟元

1. 大陸被投資公司名稱、主要營業項目、實收資本額、投資方式、資金匯出入、持股比例、投資損益、投資帳面價值及匯回投資損益情形：

大陸被投資公司名稱	主要營業項目	實收資本額	投資方式	本月初自台灣匯出累積投資金額	本期匯出或收回投資金額		本期末自台灣匯出累積投資金額	本公司直接或間接持股比例%	本期認列投資損益	期末帳面價值	截至本期末已匯回投資收益
					匯出	匯回					
嘉合豐電子(深圳)有限公司	國際貿易、轉口貿易、保稅區企業間之貿易及貿易代理	\$ 6,782 (USD 200)	由 PROMATE INTERNATIONAL COLIMITED 投資持股 100% 股權 (註 1)	\$ 6,782 (USD 200)	\$ -	\$ -	\$ 6,782 (USD 200)	100	(\$ 7,345) (註)	\$ 1,975	\$ -
豐藝電子(上海)有限公司	"	32,500 (USD 1,000)	" (註 2)	32,500 (USD 1,000)	-	-	32,500 (USD 1,000)	100	(72) (註)	28,089	-

註 1：本公司轉投資 PROMATE INTERNATIONAL CO., LIMITED 嗣後於 97 年 10 月由該公司轉投資大陸地區，獨資設立嘉合豐電子(深圳)有限公司，本項投資業經本公司 97 年 10 月董事會通過，並報經濟部投審會經審二字第 9800118390 號函核備在案。

註 2：本公司轉投資 PROMATE INTERNATIONAL CO., LIMITED 嗣後於 98 年 11 月由該公司轉投資大陸地區，獨資設立豐藝電子(上海)有限公司，本項投資業經本公司 98 年 7 月董事會通過，並報經濟部投審會經審二字第 09900024680 號函核備在案。

註 3：係依據同期間未經會計師核閱之財務報表認列損益。

2. 赴大陸地區投資限額：

本期期末累計自台灣匯出赴大陸地區投資金額	經濟部投審會核准核投資金額	依經濟部投審會規定赴大陸地區投資限額
\$ 39,282 (USD 1,200)	\$ 39,282 (USD 1,200)	\$ 2,154,287

3. 與大陸投資公司直接或間接經由第三地區事業所發生之重大交易事項：

關係人名稱	本公司與關係人之關係	交易類別	金額	交價	交易條件		應收(付)額	票據、帳款百分比(%)	未實現損益
					與一般交易無重大差異	與一般交易無重大差異			
嘉合豐電子(深圳)有限公司	本公司間接持股100%之孫公司	銷貨	\$ 57,394	與一般交易無重大差異	格付款月結30~180天	無重大差異	\$ 140,499	6	\$ 544
豐藝電子(上海)有限公司	本公司間接持股100%之孫公司	其他費用 銷貨 其他費用	2,827 61,829 5,654	" 與一般交易無重大差異 "	與一般交易無重大差異 月結30~180天 與一般交易無重大差異	" 無重大差異 "	- 23,806 -	- 1 -	- - -

4. 大陸投資公司直接與間接經由第三地區事業提供背書、保證或提供擔保品情形：無。

5. 與大陸投資公司直接或間接經由第三地區提供資金融通情形：無。

6. 其他對當期損益或財務狀況有重大影響之交易事項：無。

豐藝電子股份有限公司及子公司
 母子公司間業務關係及重要交易往來情形
 民國 104 年 1 月 1 日至 3 月 31 日

附表六

單位：新台幣仟元

編號 (註一)	交易人 名稱	交易往來對象	與交易人之關係 (註二)	交易		往來		情形 估合併總資產之比率 (註三)
				科目	金額	金額	交易條件	
0	104年1月1日至3月31日 豐藝公司	EAST PROFIT 公司	1	進貨	\$ 2,199	月結 30 天~60 天	-	
	"	"	1	銷貨收入	29,139	"	1	
	"	"	1	應付帳款	2,803	"	-	
	"	"	1	應收帳款	28,975	"	1	
	"	勁豐公司	1	加工費	-	"	-	
	"	"	1	應付帳款	3,112	"	-	
	"	"	1	進貨	5,988	"	-	
	"	"	1	銷貨	99,973	"	2	
	"	"	1	應收帳款	53,133	"	2	
	"	"	1	其他暫收款	2,900	"	-	
	"	HAPPY ON 公司	1	運費	17,534	"	-	
	"	"	1	應付費用	11,450	"	1	
	"	嘉合豐公司	1	其他費用	2,827	月結 30 天~180 天	-	
	"	"	1	銷貨收入	57,394	"	1	
	"	"	1	應收帳款	140,499	"	6	
	"	豐藝(上海)公司	1	應收帳款	23,806	"	1	
	"	"	1	銷貨收入	61,829	"	1	
	"	"	1	其他費用	5,654	"	-	
1	勁豐公司	PROMATE USA 公司	3	勞務費用	2,052	月結 10 天	-	
	"	"	3	應付費用	179	"	-	
1	HAPPY ON 公司	EAST PROFIT 公司	3	物流收入	2,365	月結 35 天~60 天	-	
	"	"	3	應收帳款	1,816	"	-	

(接次頁)

(承前頁)

註一：母公司及子公司相互間之業務往來資訊於編號欄註明，編號之填寫方法如下：

1. 母公司填 0。
2. 子公司依公司別由阿拉伯數字 1 開始依序編號。

註二：與交易人之關係有以下三種：

1. 母公司對子公司。
2. 子公司對母公司。
3. 子公司對子公司。

註三：交易往來金額佔合併總營收或總資產比率之計算，若屬資產負債科目者，以期末餘額佔合併總資產之方式計算；若屬損益科目者，以期末累積金額佔合併總營收之方式計算。

註四：屬合併個體之關係人交易業已調整沖銷。