

豐藝電子股份有限公司及子公司

合併財務報告暨會計師核閱報告
民國107及106年第2季

地址：台北市內湖區環山路1段32號4樓

電話：(02)26590303

§ 目 錄 §

項	目 頁	次	財 務 報 告 附 註 編 號
一、封 面	1		-
二、目 錄	2		-
三、會計師核閱報告	3~4		-
四、合併資產負債表	5		-
五、合併綜合損益表	6		-
六、合併權益變動表	7		-
七、合併現金流量表	8~9		-
八、合併財務報表附註			
(一) 公司沿革	10		一
(二) 通過財務報告之日期及程序	10		二
(三) 新發布及修訂準則及解釋之適用	10~18		三
(四) 重大會計政策之彙總說明	19~29		四
(五) 重大會計判斷、估計及假設不確定性之主要來源	29~30		五
(六) 重要會計項目之說明	30~68		六~三四
(七) 關係人交易	68~70		三五
(八) 質押之資產	70		三六
(九) 重大或有負債及未認列之合約承諾	70~71		三七
(十) 重大之期後事項	71		三八
(十一) 其他	71~74		三九
(十二) 附註揭露事項	74~75, 77~85		四十
1. 重大交易事項相關資訊			
2. 轉投資事業相關資訊			
3. 大陸投資資訊			
4. 母子公司間業務關係及重要交易往來情形			
(十三) 部門資訊	75~76		四一

會計師核閱報告

豐藝電子股份有限公司 公鑒：

前 言

豐藝電子股份有限公司及其子公司（豐藝集團）民國 107 年及 106 年 6 月 30 日之合併資產負債表，暨民國 107 年及 106 年 4 月 1 日至 6 月 30 日，以及民國 107 年及 106 年 1 月 1 日至 6 月 30 日之合併綜合損益表、民國 107 年及 106 年 1 月 1 日至 6 月 30 日之合併權益變動表與合併現金流量表，以及合併財務報表附註（包括重大會計政策彙總），業經本會計師核閱竣事。依證券發行人財務報告編製準則及經金融監督管理委員會認可並發布生效之國際會計準則第 34 號「期中財務報導」編製允當表達之合併財務報表係管理階層之責任，本會計師之責任係依據核閱結果對合併財務報表作成結論。

範 圍

除保留結論之基礎段所述者外，本會計師係依照審計準則公報第六十五號「財務報表之核閱」執行核閱工作。核閱合併財務報表時所執行之程序包括查詢（主要向負責財務與會計事務之人員查詢）、分析性程序及其他核閱程序。核閱工作之範圍明顯小於查核工作之範圍，因此本會計師可能無法察覺所有可藉由查核工作辨認之重大事項，故無法表示查核意見。

保留結論之基礎

如合併財務報表附註十四所述，列入上開合併財務報表之部分非重要子公司之同期間財務報表未經會計師核閱，其民國 107 年及 106 年 6 月 30 日之資產總額分別為 419,209 仟元及 413,587 仟元，分別占合併資產總額之 4.79% 及 5.09%；負債總額分別為 63,396 仟元及 107,405 仟元，分別占合併負債總額

之 1.27%及 2.40%；其民國 107 年及 106 年 4 月 1 日至 6 月 30 日，以及民國 107 年及 106 年 1 月 1 日至 6 月 30 日之綜合損益總額分別為利益 181 仟元、利益 5,237 仟元、利益 732 仟元及利益 4,294 仟元，分別占合併綜合損益總額之 0.10%、5.05%、0.26%及 3.56%。


保留結論

依本會計師核閱結果，除保留結論之基礎段所述部分非重要子公司之財務報表倘經會計師核閱，對合併財務報表可能有所調整之影響外，並未發現上開合併財務報表在所有重大方面有未依照證券發行人財務報告編製準則及經金融監督管理委員會認可並發布生效之國際會計準則第 34 號「期中財務報導」編製，致無法允當表達豐藝集團民國 107 年 1 月 1 日至 6 月 30 日之合併財務狀況，暨民國 107 年及 106 年 4 月 1 日至 6 月 30 日之合併財務績效，以及民國 107 年及 106 年 1 月 1 日至 6 月 30 日之合併財務績效及合併現金流量之情事。

勤業眾信聯合會計師事務所


會計師 李麗鳳

李麗鳳



會計師 陳慧銘

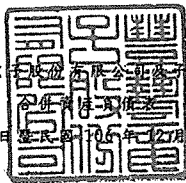
陳慧銘



證券暨期貨管理委員會核准文號
台財證六字第 0930128050 號

證券暨期貨管理委員會核准文號
台財證六字第 0920123784 號

中 華 民 國 107 年 8 月 10 日



民國 107 年 6 月 30 日暨民國 106 年 12 月 31 日及 6 月 30 日

單位：新台幣仟元

代 碼	資 產	107年6月30日 (經核閱)		106年12月31日 (經查核)		106年6月30日 (經核閱)	
		金 額	%	金 額	%	金 額	%
	流動資產						
1100	現金及約當現金(附註四、六及三四)	\$ 1,306,459	15	\$ 1,370,070	17	\$ 1,754,016	22
1110	透過損益按公允價值衡量之金融資產—流動(附註四、七及三四)	2,174	-	2,694	-	4,377	-
1125	備供出售金融資產—流動(附註四、十及三四)	-	-	358,822	4	100,178	1
1147	無活絡市場之債務工具投資—流動(附註四、十一及三四)	-	-	3,347	-	-	-
1150	應收票據(附註四、十二及三四)	113,106	1	97,304	1	111,364	1
1170	應收帳款(附註四、五、九、十二及三四)	3,823,777	44	3,162,565	38	2,546,295	31
1180	應收帳款—關係人(附註四、五、十二、三四及三五)	1,703	-	1,350	-	499	-
1200	其他應收款(附註四、十二及三四)	86,951	1	291,900	4	701,307	9
1220	本期所得稅資產(附註四及二七)	9,885	-	10,093	-	3,111	-
130X	存貨(附註四、五及十三)	2,884,660	33	2,446,597	30	2,400,585	30
1470	其他流動資產(附註十八)	30,346	-	33,197	-	24,005	-
11XX	流動資產總計	8,259,061	94	7,777,939	94	7,645,737	94
	非流動資產						
1523	備供出售金融資產—非流動(附註四、十及三四)	-	-	157	-	601	-
1520	透過其他綜合損益按公允價值衡量之金融資產—非流動(附註四、八及三四)	164	-	-	-	-	-
1546	無活絡市場之債務工具投資—非流動(附註四、十一及三四)	-	-	235	-	-	-
1550	採用權益法之投資(附註四及十五)	10,666	-	13,071	-	13,529	-
1600	不動產、廠房及設備(附註四、十六、二六、三一及三六)	424,104	5	431,983	5	411,598	5
1780	其他無形資產(附註四、十七及二六)	15,591	-	11,639	-	12,262	-
1840	遞延所得稅資產(附註四及二七)	42,194	1	43,114	1	38,683	1
1990	其他非流動資產(附註十八及三四)	6,299	-	11,329	-	9,447	-
15XX	非流動資產總計	499,018	6	511,528	6	486,120	6
1XXX	資 產 總 計	\$ 8,758,079	100	\$ 8,289,467	100	\$ 8,131,857	100
	負債及權益						
	流動負債						
2100	短期借款(附註十九、三一、三四、三六及三七)	\$ 1,655,052	19	\$ 1,478,316	18	\$ 1,390,596	17
2110	應付短期票券(附註十九、三一及三四)	110,000	1	190,000	2	100,000	1
2150	應付票據(附註二十及三四)	47	-	47	-	696	-
2170	應付帳款(附註二十及三四)	2,096,272	24	2,031,140	25	1,888,959	23
2180	應付帳款—關係人(附註二十、三四及三五)	26,218	-	8,734	-	1,721	-
2219	其他應付款—其他(附註二一及三四)	642,441	8	258,766	3	684,595	9
2230	本期所得稅負債(附註四及二七)	56,205	1	57,941	1	34,904	1
2250	負債準備—流動(附註四及二二)	18,600	-	73,558	1	69,926	1
2320	一年內到期之長期借款(附註十九、三一、三四及三六)	26,498	-	24,221	-	24,040	-
2399	其他流動負債—其他(附註二一)	156,088	2	96,289	1	91,272	1
21XX	流動負債總計	4,787,421	55	4,219,012	51	4,286,709	53
	非流動負債						
2540	長期借款(附註十九、三一、三四及三六)	31,234	-	45,567	-	55,712	1
2550	負債準備—非流動(附註四及二二)	17,494	-	18,075	-	15,666	-
2570	遞延所得稅負債(附註四及二七)	100,345	1	79,414	1	75,705	1
2640	淨確定福利負債—非流動(附註四及二三)	46,775	1	47,207	1	47,544	-
25XX	非流動負債總計	195,848	2	190,263	2	194,627	2
2XXX	負債總計	4,983,269	57	4,409,275	53	4,481,336	55
	歸屬於本公司業主之權益(附註二四、二九及三十)						
	股本						
3110	普通股	1,790,452	20	1,790,452	22	1,790,452	22
3200	資本公積	678,296	8	689,038	8	702,161	8
	保留盈餘						
3310	法定盈餘公積	719,517	8	684,401	8	684,401	9
3320	特別盈餘公積	4,544	-	-	-	-	-
3350	未分配盈餘	258,952	3	352,372	4	112,146	1
3300	保留盈餘總計	983,013	11	1,036,773	12	796,547	10
3400	其他權益	(5,690)	-	(4,544)	-	(2,962)	-
31XX	本公司業主權益總計	3,446,071	39	3,511,719	42	3,286,198	40
36XX	非控制權益(附註二四、二九及三十)	328,739	4	368,473	5	364,323	5
3XXX	權益總計	3,774,810	43	3,880,192	47	3,650,521	45
	負債與權益總計	\$ 8,758,079	100	\$ 8,289,467	100	\$ 8,131,857	100

後附之附註係本合併財務報告之一部分。

(請參閱勤業眾信聯合會計師事務所民國 107 年 8 月 10 日核閱報告)

董事長：陳澄芳



經理人：陳澄芳



會計主管：邱慈玲



望藝電子股份有限公司及其子公司

合併綜合損益表

民國 107 年及 106 年 4 月 1 日至 6 月 30 日以及民國 107 年及 106 年 1 月 1 日至 6 月 30 日

(僅經核閱，未依一般公認會計準則查核)

單位：新台幣仟元，惟
每股盈餘為元

代 碼	107年4月1日至6月30日		106年4月1日至6月30日		107年1月1日至6月30日		106年1月1日至6月30日	
	金 額	%	金 額	%	金 額	%	金 額	%
營業收入 (附註四、二五及三五)								
4100	\$ 5,005,893	100	\$ 4,323,562	100	\$ 9,566,201	100	\$ 8,612,913	100
營業成本 (附註四、十三、二六及三五)								
5110	(4,549,365)	(91)	(3,981,660)	(92)	(8,731,443)	(91)	(7,952,860)	(92)
5900	<u>456,528</u>	<u>9</u>	<u>341,902</u>	<u>8</u>	<u>834,758</u>	<u>9</u>	<u>660,053</u>	<u>8</u>
營業費用 (附註二六及三五)								
6100	(210,118)	(4)	(174,016)	(4)	(375,270)	(4)	(321,789)	(4)
6200	(24,903)	-	(27,743)	(1)	(55,839)	(1)	(69,465)	(1)
6300	(27,936)	(1)	(19,480)	-	(47,991)	-	(40,479)	-
6000	<u>(262,957)</u>	<u>(5)</u>	<u>(221,239)</u>	<u>(5)</u>	<u>(479,100)</u>	<u>(5)</u>	<u>(431,733)</u>	<u>(5)</u>
6900	<u>193,571</u>	<u>4</u>	<u>120,663</u>	<u>3</u>	<u>355,658</u>	<u>4</u>	<u>228,320</u>	<u>3</u>
營業外收入及支出 (附註四、二六、二九及三五)								
7010	1,858	-	963	-	3,619	-	1,308	-
7020	54,853	1	10,889	-	29,117	-	(54,709)	(1)
7050	(9,512)	-	(6,861)	-	(18,589)	-	(15,303)	-
7060								
	(2,580)	-	(102)	-	(2,649)	-	(200)	-
7000	<u>44,619</u>	<u>1</u>	<u>4,889</u>	<u>-</u>	<u>11,498</u>	<u>-</u>	<u>(68,904)</u>	<u>(1)</u>
7900	238,190	5	125,552	3	367,156	4	159,416	2
7950	(50,924)	(1)	(22,454)	(1)	(82,104)	(1)	(31,007)	(1)
8200	<u>187,266</u>	<u>4</u>	<u>103,098</u>	<u>2</u>	<u>285,052</u>	<u>3</u>	<u>128,409</u>	<u>1</u>
其他綜合損益(附註四、二四及二七)								
8310	不重分類至損益之項目							
8316	透過其他綜合損益按公允價值衡							
	量之權益工具投資未實現評價							
	損益							
	(7)	-	-	-	7	-	-	-
8349	與不重分類之項目相關之所得稅							
	-	-	-	-	239	-	-	-
8360	後續可能重分類至損益之項目							
8361	國外營運機構財務報表換算之兌							
	換差額							
	2,536	-	707	-	5,050	-	(9,210)	-
8362	備供出售金融資產未實現利益							
	(損失)							
	-	-	87	-	-	-	183	-
8367	透過其他綜合損益按公允價值衡							
	量之債務工具投資未實現評價							
	損益							
	(496)	-	-	-	(5,301)	-	-	-
8399	與可能重分類之項目相關之所得							
	稅							
	(506)	-	(132)	-	(445)	-	1,331	-
8300	<u>1,527</u>	<u>-</u>	<u>662</u>	<u>-</u>	<u>(450)</u>	<u>-</u>	<u>(7,696)</u>	<u>-</u>
8500	<u>\$ 188,793</u>	<u>4</u>	<u>\$ 103,760</u>	<u>2</u>	<u>\$ 284,602</u>	<u>3</u>	<u>\$ 120,713</u>	<u>1</u>
淨利歸屬於								
8610	\$ 175,188	4	\$ 91,161	2	\$ 257,535	3	\$ 111,125	1
8620	12,078	-	11,937	-	27,517	-	17,284	-
8600	<u>\$ 187,266</u>	<u>4</u>	<u>\$ 103,098</u>	<u>2</u>	<u>\$ 285,052</u>	<u>3</u>	<u>\$ 128,409</u>	<u>1</u>
綜合損益總額歸屬於								
8710	\$ 176,706	4	\$ 91,855	2	\$ 256,633	3	\$ 104,751	1
8720	12,087	-	11,905	-	27,969	-	15,962	-
8700	<u>\$ 188,793</u>	<u>4</u>	<u>\$ 103,760</u>	<u>2</u>	<u>\$ 284,602</u>	<u>3</u>	<u>\$ 120,713</u>	<u>1</u>
每股盈餘 (附註二八)								
來自繼續營業單位								
9710	\$ 0.98		\$ 0.51		\$ 1.44		\$ 0.62	
9810	\$ 0.98		\$ 0.51		\$ 1.43		\$ 0.62	

後附之附註係本合併財務報告之一部分。
(請參閱勤業眾信聯合會計師事務所民國107年8月10日核閱報告)

董事長：陳澄芳




經理人：陳澄芳



會計主管：邱慈玲





民國 107 年 6 月 30 日
(僅結核)
章程則並核)

單位：除另予註明者外，
係新台幣千元

代碼	特 別 項 目	豐 華 有 限 公 司 之 權 益													
		資本	公積金	法定公積金	特別盈餘公積金	盈餘	林	國外營運機構	透過其他綜合	未實現(損)益	其他	總計			
A1	106年1月1日餘額	\$ 1,790,452	\$ 513,731	\$ 699,924	\$ -	\$ 444,769	\$ -	\$ 3,286	\$ -	\$ -	\$ -	\$ 126	\$ 3,992,288	\$ 169,400	\$ 3,557,688
B1	105年度盈餘撥充分配	-	-	44,477	-	(44,477)	-	-	-	-	-	-	-	-	-
B5	法定盈餘公積	-	-	-	-	(399,271)	-	-	-	-	-	-	(399,271)	-	(399,271)
O1	本公司股東現金股利	-	-	-	-	-	-	-	-	-	-	-	-	(58,933)	(58,933)
C15	其他資本公積變動： 資本公積配發現金股利	-	(12,533)	-	-	-	-	-	-	-	-	-	(12,533)	-	(12,533)
M5	實際取得或處分子公司股權其他與帳面價值差異	-	21,548	-	-	-	-	-	-	-	-	-	21,548	24,777	46,325
M7	對子公司所有權變動	-	179,415	-	-	-	-	-	-	-	-	-	179,415	217,117	996,532
D1	106年1月1日至6月30日淨利	-	-	-	-	111,125	-	-	-	-	-	-	111,125	17,284	128,409
D3	106年1月1日至6月30日其他綜合損益	-	-	-	-	-	-	(6,498)	-	-	-	124	(6,374)	(1,322)	(7,696)
D5	106年1月1日至6月30日綜合損益總額	-	-	-	-	111,125	-	(6,498)	-	-	-	124	104,751	15,962	120,713
Z1	106年6月30日餘額	\$ 1,790,452	\$ 702,161	\$ 684,401	\$ -	\$ 112,146	\$ -	\$ 3,212	\$ -	\$ -	\$ 250	\$ 3,286,198	\$ 364,323	\$ 3,650,521	
A1	107年1月1日餘額	\$ 1,790,452	\$ 689,038	\$ 684,401	\$ -	\$ 352,372	\$ -	\$ 4,700	\$ -	\$ -	\$ 156	\$ 3,511,719	\$ 368,473	\$ 3,880,192	
A3	追溯適用及追溯重編之影響數	-	-	-	-	28	-	-	128	-	(156)	-	-	-	-
A5	107年1月1日餘額暨編後餘額	\$ 1,790,452	\$ 689,038	\$ 684,401	\$ -	\$ 352,400	\$ 128	\$ 4,700	\$ -	\$ -	\$ -	\$ 5,511,719	\$ 368,473	\$ 3,880,192	
B1	106年度盈餘撥充分配	-	-	35,116	-	(35,116)	-	-	-	-	-	-	-	-	-
B3	法定盈餘公積	-	-	-	-	4,544	-	-	-	-	-	-	-	-	-
B5	特別特別盈餘公積	-	-	-	-	(311,539)	-	-	-	-	-	-	(311,539)	-	(311,539)
O1	本公司股東現金股利	-	-	-	-	-	-	-	-	-	-	-	-	(54,138)	(54,138)
C15	其他資本公積變動： 資本公積配發現金股利	-	(10,742)	-	-	-	-	-	-	-	-	-	(10,742)	-	(10,742)
M3	處分採用權益法之子公司	-	-	-	-	-	-	-	-	-	-	-	-	(13,565)	(13,565)
D1	107年1月1日至6月30日淨利	-	-	-	-	257,535	-	-	-	-	-	-	257,535	27,517	285,052
D3	107年1月1日至6月30日其他綜合損益	-	-	-	-	216	-	4,176	(5,294)	-	-	-	902	452	450
D5	107年1月1日至6月30日綜合損益總額	-	-	-	-	257,751	-	4,176	(5,294)	-	-	-	256,633	27,969	284,602
Z1	107年6月30日餘額	\$ 1,790,452	\$ 678,296	\$ 719,517	\$ 4,544	\$ 256,952	\$ -	\$ 524	\$ 5,166	\$ -	\$ -	\$ 3,446,071	\$ 328,739	\$ 3,774,810	

(請參閱勤業眾信聯合會計師事務所民國107年8月10日核閱報告)

後附之附註係本財務報告之一部分。



經理人：陳澄芳

會計主管：邱慧玲



董事長：陳澄芳

豐藝電子股份有限公司及子公司

合併現金流量表

民國 107 年及 106 年 1 月 1 日至 6 月 30 日

(僅經核閱，未依一般公認審計準則查核)

單位：新台幣仟元

代 碼		107年1月1日 至6月30日	106年1月1日 至6月30日
	營業活動之現金流量		
A10000	本期稅前淨利	\$ 367,156	\$ 159,416
A20010	收益費損項目		
A21000	預期信用減損損失	1,840	-
A20300	呆帳迴轉利益	-	(1,100)
A20100	折舊費用	17,227	15,690
A20200	攤銷費用	2,048	1,712
A20900	財務成本	18,589	15,303
A22300	採用權益法認列之關聯企業及合資 損益份額	2,649	200
A21200	利息收入	(3,414)	(1,254)
A23800	存貨跌價及呆滯回升利益	(990)	(1,430)
A22500	處分不動產、廠房及設備利益	-	(69)
A23200	處分子公司之投資損失	2,338	-
A21100	透過損益按公允價值衡量金融資產 之淨損失(利益)	322	(506)
A23100	處分備供出售金融資產淨利益	-	(9)
A24100	外幣兌換損失	23,094	1,528
A29900	存貨報廢損失	9,399	869
A30000	營業資產及負債之淨變動數		
A31120	強制透過損益按公允價值衡量之金 融資產減少	50,278	-
A31110	持有供交易之金融資產增加	-	(1,168)
A31130	應收票據增加	(15,802)	(66,154)
A31150	應收帳款(增加)減少	(435,803)	402,750
A31160	應收帳款—關係人增加	(353)	(499)
A31180	其他應收款增加	(27,615)	(101,274)
A31200	存貨增加	(446,489)	(67,623)
A31240	其他流動資產增加減少(增加)	2,851	(7,084)
A32125	合約負債減少	(2,519)	-
A32130	應付票據增加	-	91
A32150	應付帳款增加(減少)	65,132	(116,073)
A32160	應付帳款—關係人增加	17,484	107
A32180	其他應付款項增加(減少)	3,517	(21,667)
A32200	負債準備減少	(681)	(29,475)

(接次頁)

(承前頁)

代 碼		107年1月1日 至6月30日	106年1月1日 至6月30日
A32210	預收款項減少	(\$ 41)	(\$ 66,148)
A32240	淨確定福利負債減少	(432)	(257)
A32230	其他流動負債增加(減少)	<u>7,501</u>	<u>(168)</u>
A33000	營運產生之現金流(出)入	(342,714)	115,708
A33300	支付之利息	(18,589)	(15,303)
A33500	支付之所得稅	<u>(61,987)</u>	<u>(15,091)</u>
AAAA	營業活動之淨現金流(出)入	<u>(423,290)</u>	<u>85,314</u>
	投資活動之現金流量		
B01800	取得按攤銷後成本衡量之金融資產	(1,386,797)	-
B00100	處分按攤銷後成本衡量之金融資產	1,702,159	-
B00300	取得備供出售金融資產	-	(230,679)
B00400	處分備供出售金融資產	-	230,688
B07500	收取之利息	3,414	1,254
B02700	購置不動產、廠房及設備	(1,117)	(1,035)
B02800	處分不動產、廠房及設備價款	-	297
B00700	出售無活絡市場之債務工具投資價款	-	4,960
B04500	購置無形資產	(6,000)	(530)
B07200	預付設備款增加	(751)	(4,943)
B03800	存出保證金減少	1,549	1,721
B00200	處分子公司	<u>(961)</u>	<u>-</u>
BBBB	投資活動之淨現金流入	<u>311,496</u>	<u>1,733</u>
	籌資活動之現金流量		
C00100	短期借款增加	150,640	-
C00200	短期借款減少	-	(71,568)
C00600	應付短期票券減少	(80,000)	(60,000)
C01700	償還長期借款	(12,056)	(11,858)
C04900	子公司庫藏股票買回成本	-	(39,208)
C05500	處分子公司股權(未喪失控制力)	-	46,325
C05800	非控制權益變動	<u>(13,565)</u>	<u>435,740</u>
CCCC	籌資活動之淨現金流入	<u>45,019</u>	<u>299,431</u>
DDDD	匯率變動對現金及約當現金之影響	<u>3,164</u>	<u>(7,650)</u>
EEEE	本期現金及約當現金(減少)增加數	(63,611)	378,828
E00100	期初現金及約當現金餘額	<u>1,370,070</u>	<u>1,375,188</u>
E00200	期末現金及約當現金餘額	<u>\$ 1,306,459</u>	<u>\$ 1,754,016</u>

後附之附註係本合併財務報告之一部分。

(請參閱勤業眾信聯合會計師事務所民國107年8月10日核閱報告)

董事長：陳澄芳



經理人：陳澄芳



會計主管：邱慧玲



豐藝電子股份有限公司及子公司

合併財務報表附註

民國 107 年及 106 年 1 月 1 日至 6 月 30 日

(僅經核閱，未依一般公認審計準則查核)

(除另註明外，金額以新台幣仟元為單位)

一、公司沿革

豐藝電子股份有限公司（以下簡稱本公司）成立於 75 年 5 月 26 日，於 84 年 8 月與樺皇企業有限公司合併，並於 87 年 9 月 7 日於香港成立豐藝電子股份有限公司海外分公司。主要經營業務為電腦主機及系統週邊介面卡、電腦週邊設備及積體電路之買賣業務等。

本公司股票自 91 年 9 月起在財團法人中華民國證券櫃檯買賣中心掛牌交易，93 年 5 月轉入台灣證券交易所上市買賣。

本公司為因應組織調整及專業分工，以提高競爭力及經濟績效，於 102 年 6 月 10 日經股東會決議，依據企業併購法規定將特定應用產品事業群分割及移轉予既存且百分之百持有之勁豐電子股份有限公司，並經董事會決議以 102 年 8 月 1 日為分割基準日。

本合併財務報告係以本公司之功能性貨幣新台幣表達。

二、通過財務報告之日期及程序

本合併財務報告於 107 年 8 月 10 日經董事會核准並通過發布。

三、新發布及修訂準則及解釋之適用

- (一) 首次適用修正後之證券發行人財務報告編製準則及金融監督管理委員會（以下稱「金管會」）認可並發布生效之國際財務報導準則（IFRS）、國際會計準則（IAS）、解釋（IFRIC）及解釋公告（SIC）（以下稱「IFRSs」）

除下列說明外，適用修正後之證券發行人財務報告編製準則及金管會認可並發布生效之 IFRSs 將不致造成合併公司會計政策之重大變動：

1. IFRS 9「金融工具」及相關修正

IFRS 9「金融工具」取代 IAS 39「金融工具：認列與衡量」，並配套修正 IFRS 7「金融工具：揭露」等其他準則。IFRS 9 之新規定涵蓋金融資產之分類、衡量與減損及一般避險會計，相關會計政策請參閱附註四。

金融資產之分類、衡量與減損

合併公司依據 107 年 1 月 1 日所存在之事實及情況，於該日評估已存在金融資產之分類予以追溯調整，並選擇不予重編比較期間。於 107 年 1 月 1 日，各類別金融資產依 IAS 39 及 IFRS 9 所決定之衡量種類及帳面金額及其變動情形彙總如下：

金融資產類別	衡 量 種 類		帳 面 金 額		說明
	IAS 39	IFRS 9	IAS 39	IFRS 9	
現金及約當現金	放款及應收款	按攤銷後成本衡量	\$1,370,070	\$1,370,070	(4)
股票投資	持有供交易金融資產	強制透過損益按公允價值衡量	2,694	2,694	-
	備供出售金融資產	透過其他綜合損益按公允價值衡量之權益工具投資	157	157	(1)
基金受益憑證	備供出售金融資產	強制透過損益按公允價值衡量	50,044	50,044	(2)
債券投資	備供出售金融資產	按攤銷後成本衡量	308,778	308,778	(3)
原始到期日超過 3 個月之定期存款	放款及應收款	按攤銷後成本衡量	3,582	3,582	(4)
應收票據、應收帳款及其他應收款	放款及應收款	按攤銷後成本衡量	3,320,555	3,320,555	(4)
	放款及應收款	透過其他綜合損益按公允價值衡量之債務工具投資	232,564	232,564	(5)
存出保證金	放款及應收款	按攤銷後成本衡量	6,909	6,909	(4)
	107年1月1日帳面金額 (IAS 39)	107年1月1日帳面金額 (IFRS 9)	107年1月1日保留盈餘影響數	107年1月1日其他權益影響數	說明
透過損益按公允價值衡量之金融資產	\$ 2,694				
加：自備供出售 (IAS 39) 重分類		\$ -			
— 強制重分類		50,044			(2)
— 107 年 1 月 1 日指定透過損益按公允價值衡量		-			
	2,694	50,044	\$ 52,738	\$ 28 (\$ 28)	
透過其他綜合損益按公允價值衡量之金融資產	-				
— 債務工具		232,564			(5)
加：自放款及應收款 (IAS 39) 重分類					
— 權益工具					
加：自備供出售金融資產 (IAS 39) 重分類		157			(1)
	-	232,721	232,721	-	

(接次頁)

(承前頁)

	107年1月1日 帳面金額 (IAS 39)	重 分 類	107年1月1日 帳面金額 (IFRS 9)	107年1月1日 保留盈餘 影響數	107年1月1日 其他權益 影響數	說明
按攤銷後成本衡量之金融資產	\$ 4,933,680					
加：自備供出售重分類		\$ 308,778				(3)
加：自放款及應收款 (IAS 39)重分類		(232,564)				(5)
	<u>4,933,680</u>	<u>76,214</u>	<u>\$ 5,009,894</u>	<u>\$ -</u>	<u>\$ -</u>	
合 計	<u>\$4,936,374</u>	<u>\$ 358,979</u>	<u>\$ 5,295,353</u>	<u>\$ 28</u>	<u>(\$ 28)</u>	

(1) 原依 IAS 39 分類為備供出售金融資產之股票投資，因非持有供交易，合併公司選擇全數依 IFRS 9 指定為透過其他綜合損益按公允價值衡量，並將相關其他權益－備供出售金融資產未實現損益 128 仟元重分類為其他權益－透過其他綜合損益按公允價值衡量之金融資產未實現損益。

合併公司原依 IAS 39 已認列備供出售之股票投資減損損失並累積於保留盈餘。因該等股票依 IFRS 9 指定為透過其他綜合損益按公允價值衡量而不再評估減損。

(2) 基金受益憑證原依 IAS 39 分類為備供出售金融資產。因其現金流量並非完全為支付本金及流通在外本金金額之利息，且非屬權益工具，故依 IFRS 9 強制分類為透過損益按公允價值衡量。因追溯適用，107 年 1 月 1 日之其他權益－備供出售金融資產未實現損益調整減少 28 仟元，保留盈餘調整增加 28 仟元。

(3) 原依 IAS 39 分類為備供出售金融資產之債券投資，其原始認列時之合約現金流量完全為支付本金及流通在外本金金額之利息，且依 107 年 1 月 1 日所存在之事實及情況評估經營模式係以持有金融資產以藉由收取合約現金流量，依 IFRS 9 分類為透過其他綜合損益按公允價值衡量，並評估預期信用損失。

(4) 現金及約當現金、應收票據、應收帳款、其他應收款、無活絡市場之債務工具投資及存出保證金原依 IAS 39 分類為放款及應收款，依 IFRS 9 則分類為以攤銷後成本衡量之金融資產，並評估預期信用損失。

(5) 其他應收款原依 IAS 39 分類為放款及應收款，依 IFRS 9 因其經營模式係藉由收取合約現金流量及出售金融資產達成目的，故分類為透過其他綜合損益按公允價值衡量之債務工具投資，並評估預期信用損失。

2. IFRS 15 「客戶合約之收入」及相關修正

IFRS 15 係規範來自客戶合約之收入認列原則，該準則將取代 IAS 18 「收入」、IAS 11 「建造合約」及相關解釋。相關會計政策請參閱附註四。

於辨認履約義務時，IFRS 15 及相關修正規定，若商品或勞務能被區分（例如，經常單獨銷售某一商品或勞務），且移轉商品或勞務之承諾依合約之內涵係可區分（亦即，合約承諾之性質係為個別移轉每一商品或勞務，而非移轉組合產出），則該商品或勞務係可區分。

合併公司選擇僅對 107 年 1 月 1 日尚未完成之合約追溯適用 IFRS 15，相關累積影響數調整於該日保留盈餘。

資產、負債及權益項目之本期影響

	107年1月1日 重編前金額	首次適用 之調整	107年1月1日 重編後金額
合約負債—流動	\$ -	\$ 90,928	\$ 90,928
預收款項	90,928	(90,928)	-
負債影響	<u>\$ 90,928</u>	<u>\$ -</u>	<u>\$ 90,928</u>

3. IAS 12 之修正 「未實現損失之遞延所得稅資產之認列」

IAS 12 之修正主要係釐清，不論合併公司預期透過出售或透過收取合約現金流量回收以公允價值衡量之債務工具投資，且不論該資產是否發生未實現損失，暫時性差異應按該資產公允價值及課稅基礎之差額決定。

此外，除非稅法限制可減除暫時性差異所能減除之收益類型而應就同類型可減除暫時性差異評估是否認列遞延所得稅資產，否則應就所有可減除暫時性差異一併評估。於評估是否認列遞延所得稅資產時，若有足夠證據顯示合併公司很有可能以高於帳面金額回收資產，則估計未來課稅所得所考慮之資產回收金額不限於其帳面金額，且未來課稅所得之估計應排除因可減除暫時性差異迴轉所產生之影響。

於評估遞延所得稅資產時，合併公司原係以帳面金額作為資產回收金額以估計未來課稅所得，107年係追溯適用上述修正。

上述修正對合併公司未有重大影響。

4. IFRIC 22「外幣交易與預收付對價」

IAS 21 規定外幣交易之原始認列，應以外幣金額依交易日功能性貨幣與外幣間之即期匯率換算為功能性貨幣記錄。IFRIC 22 進一步說明若企業於原始認列非貨幣性資產或負債前已預付或預收對價，應以原始認列預收付對價之日作為交易日。若企業分次預收付對價，應分別決定每次預收付對價之交易日。

上述修正對合併公司未有重大影響。

首次適用上述修正後之證券發行人財務報告編製準則及金管會認可並發布生效之 IFRSs 之影響彙總如下：

資產、負債及權益項目之本期影響

	107年1月1日 重編前金額	首次適用之調整	107年1月1日 重編後金額	說明
備供出售金融資產—流動	\$ 358,822	(\$ 358,822)	\$ -	1.
透過損益按公允價值衡量之金融資產—流動	2,694	50,044	52,738	1.
透過其他綜合損益按公允價值衡量之金融資產—流動	-	232,564	232,564	1.
按攤銷後成本衡量之金融資產—流動	-	308,778	308,778	1.
其他應收款	291,900	(232,564)	59,336	1.

(接次頁)

(承前頁)

	107年1月1日 重編前金額	首次適用之調整	107年1月1日 重編後金額	說明
備供出售金融資產—非流動	\$ 157	(\$ 157)	\$ -	1.
透過其他綜合損益按公允價值 衡量之金融資產—非流動	-	157	157	1.
資產影響	<u>\$ 653,573</u>	<u>\$ -</u>	<u>\$ 653,573</u>	
合約負債—流動	\$ -	\$ 90,928	\$ 90,928	2.
預收款項	90,928	(90,928)	-	2.
負債影響	<u>\$ 90,928</u>	<u>\$ -</u>	<u>\$ 90,928</u>	
保留盈餘	\$ 352,372	\$ 28	\$ 352,400	1.
透過其他綜合損益按公允價值 衡量之金融資產	-	128	128	1.
備供出售金融商品未實現損益	156	(156)	-	1.
權益影響	<u>\$ 352,528</u>	<u>\$ -</u>	<u>\$ 352,528</u>	

綜合損益項目之本期影響

	107年4月1日 至6月30日	107年1月1日 至6月30日	說明
其他利益及損失增加	\$ 46	\$ 66	1.
本期淨利增加	<u>46</u>	<u>66</u>	1.
後續可能重分類至損益 之項目：			
備供出售金融資產 未實現損益減少	(46)	(66)	
透過其他綜合損益 按公允價值衡量 之債務工具投資 未實現損益減少	(496)	(5,301)	1.
	(542)	(5,367)	
本期綜合損益總額減少	<u>(\$ 496)</u>	<u>(\$ 5,301)</u>	1.
淨利增加歸屬於：			
本公司業主	\$ 30	\$ 43	-
非控制權益	16	23	-
	<u>\$ 46</u>	<u>\$ 66</u>	-
綜合損益總額減少歸屬 於：			
本公司業主	(\$ 496)	(\$ 5,301)	-
非控制權益	-	-	-
	<u>(\$ 496)</u>	<u>(\$ 5,301)</u>	-
每股盈餘之影響			
基本每股盈餘	<u>\$ -</u>	<u>\$ -</u>	
稀釋每股盈餘	<u>\$ -</u>	<u>\$ -</u>	

現金流量項目之本期影響：無。

(二) 108 年適用之證券發行人財務報告編製準則及金融監督管理委員會（以下稱「金管會」）認可之 IFRSs

<u>新發布 / 修正 / 修訂準則及解釋</u>	<u>IASB 發布之生效日(註1)</u>
「2015-2017 週期之年度改善」	2019 年 1 月 1 日
IFRS 9 之修正「具負補償之提前還款特性」	2019 年 1 月 1 日 (註 2)
IFRS 16「租賃」	2019 年 1 月 1 日
IAS 19 之修正「計畫修正、縮減或清償」	2019 年 1 月 1 日 (註 3)
IAS 28 之修正「對關聯企業及合資之長期權益」	2019 年 1 月 1 日
IFRIC 23「所得稅務處理之不確定性」	2019 年 1 月 1 日

註 1：除另註明外，上述新發布 / 修正 / 修訂準則或解釋係於各該日期以後開始之年度期間生效。

註 2：金管會允許合併公司得選擇提前於 107 年 1 月 1 日適用此項修正。

註 3：2019 年 1 月 1 日以後發生之計畫修正、縮減或清償適用此項修正。

1. IFRS 16「租賃」

IFRS 16 係規範租賃之會計處理，該準則將取代 IAS 17「租賃」及相關解釋。

租賃定義

首次適用 IFRS 16 時，合併公司將選擇僅就 108 年 1 月 1 日以後簽訂（或變動）之合約依 IFRS 16 評估是否係屬（或包含）租賃，目前已依 IAS 17 及 IFRIC 4 辨認為租賃之合約將不予重新評估並將依 IFRS 16 之過渡規定處理。

合併公司為承租人

首次適用 IFRS 16 時，除低價值標的資產租賃及短期租賃選擇按直線基礎認列費用外，其他租賃將於合併資產負債表認列使用權資產及租賃負債。合併綜合損益表將分別表達使用權資產之折舊費用及租賃負債按有效利息法所產生之利息費用。於合併現金流量表中，償付租賃負債之本金金額將表達為籌資

活動，支付利息部分將列為營業活動。適用 IFRS 16 前，分類為營業租賃之合約係按直線基礎認列費用。營業租賃現金流量於合併現金流量表係表達於營業活動。分類為融資租賃之合約係於合併資產負債表認列租賃資產及應付租賃款。

合併公司預計選擇將追溯適用 IFRS 16 之累積影響數調整於 108 年 1 月 1 日保留盈餘，不重編比較資訊。

合併公司預計將適用下列權宜作法：

- (1) 對具有合理類似特性之租賃組合使用單一折現率衡量租賃負債。
- (2) 107 年底認列之虧損性租賃合約負債準備將調整 108 年 1 月 1 日使用權資產，而不依 IAS 36 評估減損。
- (3) 租賃期間於 108 年 12 月 31 日以前結束之租賃將依短期租賃處理。
- (4) 不將原始直接成本計入 108 年 1 月 1 日之使用權資產衡量中。
- (5) 進行租賃負債之衡量時，對諸如租賃期間之決定將使用後見之明。

對於依 IAS 17 分類為融資租賃之租賃，將以 107 年 12 月 31 日租賃資產及租賃負債之帳面金額作為使用權資產及租賃負債於 108 年 1 月 1 日之帳面金額。

合併公司為出租人

於過渡時對出租人之租賃將不作任何調整，且自 108 年 1 月 1 日起始適用 IFRS 16。

2. IFRIC 23 「所得稅務處理之不確定性」

IFRIC 23 釐清當存有所得稅務處理之不確定性時，合併公司須假設稅務機關將可取具所有相關資料進行審查，若判斷其申報之稅務處理很有可能被稅務機關接受，合併公司對於課稅所得、課稅基礎、未使用課稅損失、未使用課稅抵減及稅率之決定必須與申報所得稅時所採用之稅務處理一致。若稅務機關並非很有可能接受申報之稅務處理，合併公司須採最可能金額

或預期值（應採兩者中較能預測不確定性最終結果之方法）評估。若事實及情況改變，合併公司須重評估其判斷與估計。

首次適用 IFRIC 23 時，合併公司預計將追溯適用之累積影響數認列於 108 年 1 月 1 日保留盈餘。

3. 2015-2017 週期之年度改善

2015-2017 週期之年度改善修正 IFRS 3、IFRS 11、IAS 12 及 IAS 23「借款成本」。其中 IAS 23 之修正係釐清，若特地舉借之借款於相關資產達到預定使用或出售狀態後仍流通在外，該借款負擔之借款成本應納入一般借款之資本化利率計算。

4. IAS 19 之修正「計畫修正、縮減或清償」

該修正規定，發生計畫修正、縮減或清償時，應以發生時用以再衡量淨確定福利負債（資產）之精算假設來決定該年度剩餘期間之當期服務成本及淨利息。此外，該修正釐清計畫修正、縮減或清償對資產上限相關規定之影響。合併公司將推延適用前述修正。

除上述影響外，截至本合併財務報告通過發布日止，合併公司仍持續評估其他準則、解釋之修正對財務狀況與財務績效之影響，相關影響待評估完成時予以揭露。

(三) IASB 已發布但尚未經金管會認可並發布生效之 IFRSs

<u>新發布 / 修正 / 修訂準則及解釋</u>	<u>IASB 發布之生效日(註1)</u>
IFRS 10 及 IAS 28 之修正「投資者與其關聯企業或合資間之資產出售或投入」	未 定
IFRS 17「保險合約」	2021 年 1 月 1 日

註 1：除另註明外，上述新發布 / 修正 / 修訂準則或解釋係於各該日期以後開始之年度期間生效。

除上述影響外，截至本合併財務報告通過發布日止，合併公司仍持續評估其他準則、解釋之修正對財務狀況與財務績效之影響，相關影響待評估完成時予以揭露。

四、重大會計政策之彙總說明

(一) 遵循聲明

本合併財務報告係依照證券發行人財務報告編製準則及經金管會認可並發布生效之 IAS 34「期中財務報導」編製。本合併財務報告並未包含整份年度財務報告所規定之所有 IFRSs 揭露資訊。

(二) 編製基礎

除按公允價值衡量之金融工具及按確定福利義務現值減除計畫資產公允價值認列之淨確定福利負債外，本合併財務報告係依歷史成本基礎編製。

公允價值衡量依照相關輸入值之可觀察程度及重要性分為第 1 等級至第 3 等級：

1. 第 1 等級輸入值：係指於衡量日可取得之相同資產或負債於活絡市場之報價（未經調整）。
2. 第 2 等級輸入值：係指除第 1 等級之報價外，資產或負債直接（亦即價格）或間接（亦即由價格推導而得）之可觀察輸入值。
3. 第 3 等級輸入值：係指資產或負債之不可觀察之輸入值。

(三) 合併基礎

本合併財務報告係包含本公司及由本公司所控制個體（子公司）之財務報告。合併綜合損益表已納入被收購或被處分子公司於當期自收購日起或至處分日止之營運損益。子公司之財務報告已予調整，以使其會計政策與合併公司之會計政策一致。於編製合併財務報告時，各個體間之交易、帳戶餘額、收益及費損已全數予以銷除。子公司之綜合損益總額係歸屬至本公司業主及非控制權益，即使非控制權益因而成為虧損餘額。

當合併公司對子公司所有權權益之變動未導致喪失控制者，係作為權益交易處理。合併公司及非控制權益之帳面金額已予調整，以反映其於子公司相對權益之變動。非控制權益之調整金額與所支付或收取對價之公允價值間之差額，係直接認列為權益且歸屬於本公司業主。

子公司明細、持股比率及營業項目，參閱附註十四及附表七。

(四) 其他重大會計政策

除金融工具及收入認列相關會計政策及下列說明外，請參閱 106 年度合併財務報告之重大會計政策彙總說明。

1. 有形及無形資產之減損

合併公司於每一資產負債表日評估是否有任何跡象顯示有形及無形資產可能已減損。若有任一減損跡象存在，則估計該資產之可回收金額。倘無法估計個別資產之可回收金額，合併公司估計該資產所屬現金產生單位之可回收金額。共用資產係依合理一致基礎分攤至最小現金產生單位群組。

可回收金額為公允價值減出售成本與其使用價值之較高者。個別資產或現金產生單位之可回收金額若低於其帳面金額時，將該資產或現金產生單位之帳面金額調減至其可回收金額，減損損失係認列於損益。

適用 IFRS 15 之客戶合約，因客戶合約所認列之存貨、不動產、廠房及設備及無形資產先依存貨減損規定及上述規定認列減損，次依合約成本相關資產之帳面金額超過提供相關商品或勞務預期可收取之對價剩餘金額扣除直接相關成本後之金額認列為減損損失，續將合約成本相關資產之帳面金額計入所屬現金產生單位，以進行現金產生單位之減損評估。

當減損損失於後續迴轉時，該資產、現金產生單位或合約成本相關資產之帳面金額調增至修訂後之可回收金額，惟增加後之帳面金額以不超過該資產、現金產生單位或合約成本相關資產若未於以前年度認列減損損失時所決定之帳面金額（減除攤銷或折舊）。減損損失之迴轉係認列於損益。

2. 金融工具

金融資產與金融負債於合併公司成為該工具合約條款之一方時認列於合併資產負債表。

原始認列金融資產與金融負債時，若金融資產或金融負債非屬透過損益按公允價值衡量者，係按公允價值加計直接可歸屬於取得或發行金融資產或金融負債之交易成本衡量。直接可

歸屬於取得或發行透過損益按公允價值衡量之金融資產或金融負債之交易成本，則立即認列為損益。

(1) 金融資產

金融資產之慣例交易係採交易日會計認列及除列。

A. 衡量種類

107 年

合併公司所持有之金融資產種類為透過損益按公允價值衡量之金融資產、按攤銷後成本衡量之金融資產、透過其他綜合損益按公允價值衡量之債務工具投資與透過其他綜合損益按公允價值衡量之權益工具投資。

a. 透過損益按公允價值衡量之金融資產

透過損益按公允價值衡量之金融資產包括強制透過損益按公允價值衡量及指定為透過損益按公允價值衡量之金融資產。強制透過損益按公允價值衡量之金融資產包括合併公司未指定透過其他綜合損益按公允價值衡量之權益工具投資，及不符合分類為按攤銷後成本衡量或透過其他綜合損益按公允價值衡量之債務工具投資。

透過損益按公允價值衡量之金融資產係按公允價值衡量，其再衡量產生之利益或損失（包含該金融資產所產生之任何股利或利息）係認列於損益。公允價值之決定方式請參閱附註三四。

b. 按攤銷後成本衡量之金融資產

合併公司投資金融資產若同時符合下列兩條件，則分類為按攤銷後成本衡量之金融資產：

- (a) 係於某經營模式下持有，該模式之目的係持有金融資產以收取合約現金流量；及
- (b) 合約條款產生特定日期之現金流量，該等現金流量完全為支付本金及流通在外本金金額之利息。

按攤銷後成本衡量之金融資產（包括現金及約當現金、按攤銷後成本衡量之應收票據、應收帳款、其他應收款與存出保證金）於原始認列後，係以有效利息法決定之總帳面金額減除任何減損損失之攤銷後成本衡量，任何外幣兌換損益則認列於損益。

除下列兩種情況外，利息收入係以有效利率乘以金融資產總帳面金額計算：

(a) 購入或創始之信用減損金融資產，利息收入係以信用調整後有效利率乘以金融資產攤銷後成本計算。

(b) 非屬購入或創始之信用減損，但後續變成信用減損之金融資產，利息收入係以有效利率乘以金融資產攤銷後成本計算。

約當現金包括自取得日起3個月內、高度流動性、可隨時轉換成定額現金且價值變動風險甚小之定期存款，係用於滿足短期現金承諾。

c. 透過其他綜合損益按公允價值衡量之債務工具投資

合併公司投資債務工具若同時符合下列兩條件，則分類為透過其他綜合損益按公允價值衡量之金融資產：

(a) 係於某經營模式下持有，該模式之目的係藉由收取合約現金流量及出售金融資產達成；及

(b) 合約條款產生特定日期之現金流量，該等現金流量完全為支付本金及流通在外本金金額之利息。

透過其他綜合損益按公允價值衡量之債務工具投資係按公允價值衡量，帳面金額之變動中屬以有效利息法計算之利息收入、外幣兌換損益與減損損失或迴轉利益係認列於損益，其餘變動係認列於其他綜合損益，於投資處分時重分類為損益。

d. 透過其他綜合損益按公允價值衡量之權益工具投資

合併公司於原始認列時，可作一不可撤銷之選擇，將非持有供交易且非企業合併收購者所認列或有對價之權益工具投資，指定透過其他綜合損益按公允價值衡量。

透過其他綜合損益按公允價值衡量之權益工具投資係按公允價值衡量，後續公允價值變動列報於其他綜合損益，並累計於其他權益中。於投資處分時，累積損益直接移轉至保留盈餘，並不重分類為損益。

透過其他綜合損益按公允價值衡量之權益工具投資之股利於合併公司收款之權利確立時認列於損益中，除非該股利明顯代表部分投資成本之回收。

106 年

合併公司所持有之金融資產種類為透過損益按公允價值衡量之金融資產、備供出售金融資產與放款及應收款。

a. 透過損益按公允價值衡量之金融資產

透過損益按公允價值衡量之金融資產包括持有供交易及指定為透過損益按公允價值衡量之金融資產。

透過損益按公允價值衡量之金融資產係按公允價值衡量，其再衡量產生之利益或損失（包含該金融資產所產生之任何股利或利息）係認列於損益。公允價值之決定方式請參閱附註三四。

b. 備供出售金融資產

備供出售金融資產係非衍生金融資產被指定為備供出售，或未被分類為放款及應收款、持有至到期日投資或透過損益按公允價值衡量之金融資產。

備供出售金融資產係按公允價值衡量，備供出售貨幣性金融資產帳面金額之變動中屬外幣兌換損益與以有效利息法計算之利息收入，以及備供出售權益投

資之股利，係認列於損益。其餘備供出售金融資產帳面金額之變動係認列於其他綜合損益，於投資處分或確定減損時重分類為損益。

備供出售權益投資之股利於合併公司收款之權利確立時認列。

c. 放款及應收款

放款及應收款（包括應收帳款、現金及約當現金、無活絡市場之債務工具投資、應收票據、其他應收款與存出保證金）係採用有效利息法按攤銷後成本減除減損損失後之金額衡量，惟短期應收帳款之利息認列不具重大性之情況除外。

約當現金包括自取得日起 3 個月內、高度流動性、可隨時轉換成定額現金且價值變動風險甚小之定期存款，係用於滿足短期現金承諾。

B. 金融資產之減損

107 年

合併公司於每一資產負債表日按預期信用損失評估按攤銷後成本衡量之金融資產（含應收帳款）、透過其他綜合損益按公允價值衡量之債務工具投資、應收租賃款及合約資產之減損損失。

應收帳款及應收租賃款均按存續期間預期信用損失認列備抵損失。其他金融資產係先評估自原始認列後信用風險是否顯著增加，若未顯著增加，則按 12 個月預期信用損失認列備抵損失，若已顯著增加，則按存續期間預期信用損失認列備抵損失。

預期信用損失係以發生違約之風險作為權重之加權平均信用損失。12 個月預期信用損失係代表金融工具於報導日後 12 個月內可能違約事項所產生之預期信用損失，存續期間預期信用損失則代表金融工具於預期存續期間所有可能違約事項產生之預期信用損失。

所有金融資產之減損損失係藉由備抵帳戶調降其帳面金額，惟透過其他綜合損益按公允價值衡量之債務工具投資之備抵損失係認列於其他綜合損益，並不減少其帳面金額。

106年

除透過損益按公允價值衡量之金融資產外，合併公司係於每一資產負債表日評估其他金融資產是否有減損客觀證據，當有客觀證據顯示，因金融資產原始認列後發生之單一或多項事項，致使金融資產之估計未來現金流量受損失者，該金融資產即已發生減損。

按攤銷後成本列報之金融資產，如應收帳款，該資產若經個別評估未有客觀減損證據，另再集體評估減損。應收款集體存在之客觀減損證據可能包含合併公司過去收款經驗、集體超過平均授信期間 60 天之延遲付款增加情況，以及與應收款拖欠有關之可觀察全國性或區域性經濟情勢變化。

按攤銷後成本列報之金融資產之減損損失金額係該資產帳面金額與估計未來現金流量按該金融資產原始有效利率折現之現值間之差額。

按攤銷後成本列報之金融資產於後續期間減損損失金額減少，且經客觀判斷該減少與認列減損後發生之事項有關，則先前認列之減損損失直接或藉由調整備抵帳戶予以迴轉認列於損益，惟該迴轉不得使金融資產帳面金額超過若未認列減損情況下於迴轉日應有之攤銷後成本。

當備供出售權益投資之公允價值低於成本且發生大幅或持久性下跌時，係為客觀減損證據。

其他金融資產客觀減損證據包含發行人或債務人之重大財務困難、違約（例如利息或本金支付之延滯或不

償付)、債務人將進入破產或其他財務重整之可能性大增或由於財務困難而使金融資產之活絡市場消失。

當備供出售金融資產發生減損時，原先已認列於其他綜合損益之累計損失金額將重分類至損益。

備供出售權益工具投資已認列於損益之減損損失不得透過損益迴轉。任何認列減損損失後之公允價值回升金額係認列於其他綜合損益。備供出售債務工具之公允價值若於後續期間增加，而該增加能客觀地連結至減損損失認列於損益後發生之事項，則減損損失予以迴轉並認列於損益。

所有金融資產之減損損失係直接自金融資產之帳面金額中扣除，惟應收帳款係藉由備抵帳戶調降其帳面金額。當判斷應收帳款無法收回時，係沖銷備抵帳戶。原先已沖銷而後續收回之款項則貸記備抵帳戶。除因應收帳款無法收回而沖銷備抵帳戶外，備抵帳戶帳面金額之變動認列於損益。

C. 金融資產之除列

合併公司僅於對來自金融資產現金流量之合約權利失效，或已移轉金融資產且該資產所有權之幾乎所有風險及報酬已移轉予其他企業時，始將金融資產除列。

於 106 年（含）以前，於一金融資產整體除列時，其帳面金額與所收取對價加計已認列於其他綜合損益之任何累計利益或損失之總和間之差額係認列於損益。自 107 年起，於一按攤銷後成本衡量之金融資產整體除列時，其帳面金額與所收取對價間之差額係認列於損益。於一透過其他綜合損益按公允價值衡量之債務工具投資整體除列時，其帳面金額與所收取對價加計已認列於其他綜合損益之任何累計利益或損失之總和間之差額係認列於損益。於一透過其他綜合損益按公允價值衡量之權

益工具投資整體除列時，累積損益直接移轉至保留盈餘，並不重分類為損益。

(2) 權益工具

合併公司發行之債務及權益工具係依據合約協議之實質與金融負債及權益工具之定義分類為金融負債或權益。

合併公司發行之權益工具係以取得之價款扣除直接發行成本後之金額認列。

再取回本公司本身之權益工具係於權益項下認列與減除。購買、出售、發行或註銷本公司本身之權益工具不認列於損益。

(3) 金融負債

A. 後續衡量

所有金融負債係以有效利息法按攤銷後成本衡量。

B. 金融負債之除列

除列金融負債時，其帳面金額與所支付對價（包含任何所移轉之非現金資產或承擔之負債）間之差額認列為損益。

3. 收入認列

107 年

合併公司於客戶合約辨認履約義務後，將交易價格分攤至各履約義務，並於滿足各履約義務時認列收入。

(1) 商品銷貨收入

商品銷貨收入來自電子零組件之代理經銷以及特殊應用顯示模組、醫療用觸控顯示器及嵌入式控制系統產品之銷售，主係銷售予電腦及週邊設備業及其他電子業。由於上述產品於運抵客戶指定地點時或起運時，客戶對商品已有合約約定價格與使用之權利且負有再銷售之主要責任，並承擔商品陳舊過時風險，合併公司係於該時點認列收入及應收帳款。銷售之預收款項，於產品運抵或起運前係認列為合約負債。

去料加工時，加工產品所有權之控制並未移轉，是以去料時不認列收入。

(2) 勞務收入

勞務收入來自對嵌入式、醫療及特殊應用顯示器模組產品之設計產品服務及維修產品服務。合併公司於開發期間提供之設計產品服務及提供維修產品服務，相關收入係於勞務提供時依合約約定價格認列收入。

106年

收入係按已收或應收對價之公允價值衡量，並扣除估計之客戶退貨、折扣及其他類似之折讓。銷貨退回係依據以往經驗及其他攸關因素合理估計未來之退貨金額提列。

(1) 商品之銷售

銷售商品係於下列條件完全滿足時認列收入：

- A. 合併公司已將商品所有權之重大風險及報酬移轉予買方；
- B. 合併公司對於已經出售之商品既不持續參與管理，亦未維持有效控制；
- C. 收入金額能可靠衡量；
- D. 與交易有關之經濟效益很有可能流入合併公司；及
- E. 與交易有關之已發生或將發生之成本能可靠衡量。

去料加工時，加工產品所有權之重大風險及報酬並未移轉，是以去料時不作銷貨處理。

(2) 勞務之提供

勞務收入係於勞務提供時予以認列。

(3) 股利收入及利息收入

投資所產生之股利收入係於股東收款之權利確立時認列，惟前提係與交易有關之經濟效益很有可能流入合併公司，且收入金額能可靠衡量。

金融資產之利息收入係於經濟效益很有可能流入合併公司，且收入金額能可靠衡量時認列。利息收入係依時間

之經過按流通在外本金與所適用之有效利率採應計基礎認列。

4. 確定福利退職後福利

期中期間之退休金成本係採用前一年度結束日依精算決定之退休金成本率，以年初至當期末為基礎計算，並針對本期之重大市場波動，及重大計畫修正、清償或其他重大一次性事項加以調整。

5. 所得稅

所得稅費用係當期所得稅及遞延所得稅之總和。期中期間之所得稅係以年度為基礎進行評估，以預期年度總盈餘所適用之稅率，就期中稅前利益予以計算。期中期間因稅法修正發生之稅率變動影響係與產生租稅後果之交易本身會計處理原則一致，於發生當期一次認列於損益、其他綜合損益或直接計入權益。

五、重大會計判斷、估計及假設不確定性之主要來源

合併公司於採用會計政策時，對於不易自其他來源取得相關資訊者，管理階層必須基於歷史經驗及其他攸關之因素作出相關之判斷、估計及假設。實際結果可能與估計有所不同。

管理階層將對估計與基本假設持續檢視。若估計之修正僅影響當期，則於修正當期認列；若會計估計之修正同時影響當期及未來期間，則於修正當期及未來期間認列。

(一) 金融資產之估計減損（適用於 107 年）

應收帳款及債務工具投資之估計減損係基於合併公司對於違約率及預期損失率之假設。合併公司考量歷史經驗、現時市場情況及前瞻性資訊，以作成假設並選擇減損評估之輸入值。所採用重要假設及輸入值請參閱附註九及十二。若未來實際現金流量少於預期，可能會產生重大減損損失。

(二) 應收帳款之估計減損（適用於 106 年）

當有客觀證據顯示減損跡象時，合併公司考量未來現金流量之估計。減損損失之金額係以該資產之帳面金額及估計未來現金流量

(排除尚未發生之未來信用損失)按該金融資產之原始有效利率折現之現值間的差額衡量。若未來實際現金流量少於預期，可能會產生重大減損損失。

(三) 存貨之減損

存貨淨變現價值係正常營業過程中之估計售價減除至完工尚需投入之估計成本及完成出售所需之估計成本後之餘額估計，該等估計係依目前市場狀況及類似產品之歷史銷售經驗評估，市場情況之改變可能重大影響該等估計結果。

六、現金及約當現金

	107年6月30日	106年12月31日	106年6月30日
庫存現金及週轉金	\$ 2,309	\$ 1,978	\$ 2,229
銀行支票及活期存款	1,004,383	1,280,729	1,283,164
約當現金(原始到期日在 3個月以內之投資)			
銀行定期存款	<u>299,767</u>	<u>87,363</u>	<u>468,623</u>
	<u>\$ 1,306,459</u>	<u>\$ 1,370,070</u>	<u>\$ 1,754,016</u>

銀行存款、定期存款及銀行承兌匯兌匯票，於資產負債表之利率區間如下：

	107年6月30日	106年12月31日	106年6月30日
銀行存款	0.001%~0.38%	0.001%~0.5%	0.001%~0.5%
定期存款	0.3%~2.3%	0.6%~3.6%	0.6%~3.6%

七、透過損益按公允價值衡量之金融工具

	107年6月30日	106年12月31日	106年6月30日
<u>金融資產－流動</u>			
持有供交易			
非衍生金融資產			
一 國內上市(櫃)			
股票	\$ -	\$ -	\$ 1,318
一 國外上市(櫃)			
股票	<u>-</u>	<u>2,694</u>	<u>3,059</u>
小計	<u>-</u>	<u>2,694</u>	<u>4,377</u>

(接次頁)

(承前頁)

	107年6月30日	106年12月31日	106年6月30日
強制透過損益按公允價值衡量			
非衍生金融資產			
一 國外上市(櫃)股票	\$ 2,174	\$ -	\$ -
一 基金受益憑證	-	-	-
小計	<u>2,174</u>	<u>-</u>	<u>-</u>
	<u>\$ 2,174</u>	<u>\$ 2,694</u>	<u>\$ 4,377</u>

八、透過其他綜合損益按公允價值衡量之金融資產－107年

	107年6月30日
<u>非流動</u>	
透過其他綜合損益按公允價值衡量之權益工具投資	<u>\$ 164</u>

透過其他綜合損益按公允價值衡量之權益工具投資

	107年6月30日
<u>非流動</u>	
國內投資	
上市(櫃)股票	
聯陽公司普通股	<u>\$ 164</u>

合併公司依中長期策略目的投資聯陽公司普通股，並預期透過長期投資獲利。合併公司管理階層認為若將該等投資之短期公允價值波動列入損益，與前述長期投資規劃並不一致，因此選擇指定該等投資為透過其他綜合損益按公允價值衡量。該等投資原依 IAS 39 係分類為備供出售金融資產，其重分類及 106 年資訊，請參閱附註三及附註十。

九、債務工具投資之信用風險管理－107年

合併公司投資之債務工具分列為透過其他綜合損益按公允價值衡量之金融資產及按攤銷後成本衡量之金融資產：

107年6月30日

	催 收 款
總帳面金額	\$ 14,037
備抵損失	(<u>14,037</u>)
攤銷後成本	<u>\$ -</u>

為減輕信用風險，合併公司管理階層指派專責團隊建置信用評等資料庫，以評估債務工具投資之違約風險。信用評等就無外部評等資訊之項目參酌公開可得之財務資訊給予適當內部評等。合併公司持續追蹤金融機構重大訊息等資訊以監督所投資債務工具之信用風險變化，並藉此評估債務工具投資自原始認列後信用風險是否顯著增加。

合併公司考量內部評等團隊提供金融機構之歷史違約紀錄、現時財務狀況，以衡量債務工具投資之12個月預期信用損失或存續期間預期信用損失。合併公司現行信用風險評等機制及各信用等級債務工具投資之總帳面金額如下：

信用等級	定義	預期信用損失認列基礎	預期信用損失率	107年6月30日總帳面金額
正 常	債務人之信用風險低，且有充分能力清償合約現金流量	12個月預期信用損失	0.01%	\$ -
異 常	逾期超過1天或自原始認列後信用風險已顯著增加	存續期間預期信用損失（未信用減損）	100%	-
違 約	逾期超過360天或已有信用減損證據	存續期間預期信用損失（已信用減損）	100%	-
沖 銷	有證據顯示債務人面臨嚴重財務困難且合併公司對回收無法合理預期，例如逾期超過360天	直接沖銷	100%	-

十、備供出售金融資產－106年

流 動	106年12月31日	106年6月30日
國內投資		
基金受益憑證	\$ 50,044	\$ 100,178
附買回條件債券		
－華南商業銀行股份有限公司	18,478	-
－鴻海精密工業股份有限公司	18,478	-
－台灣電力股份有限公司	10,870	-
－上海商業儲蓄銀行	2,201	-
－亞洲水泥股份有限公司	38,500	-
－長榮航空股份有限公司	11,514	-

(接次頁)

(承前頁)

	<u>106年12月31日</u>	<u>106年6月30日</u>
國外債券		
附買回條件債券		
— 中國銀行股份有限公司	\$ 29,906	\$ -
— Oil India Ltd 公司	29,863	-
— Standard Chartered Plc 公司	29,821	-
— Mizuho Financial Group Inc 公司	29,806	-
— 中國進出口銀行	29,791	-
— CITIC Securities International 公司	29,790	-
— 中國工商銀行	29,760	-
	<u>\$ 358,822</u>	<u>\$ 100,178</u>
<u>非流動</u>		
國內投資		
上市(櫃)公司股票	\$ 157	\$ 166
非上市(櫃)公司股票	-	435
	<u>\$ 157</u>	<u>\$ 601</u>

合併公司於 106 年購買國際票券金融股份有限公司及中華票券金融股份有限公司所發行之附買回條件債券，票面利率為 0.38%-1.75%。

合併公司於 106 年 12 月 31 日及 106 年 6 月 30 日對上述備供出售金融資產已提列減損損失分別為 435 仟元及 0 仟元。

十一、無活絡市場之債務工具投資—106 年

	<u>106年12月31日</u>	<u>106年6月30日</u>
<u>流動</u>		
原始到期日超過 3 個月之定期存款	<u>\$ 3,347</u>	<u>\$ -</u>
<u>非流動</u>		
原始到期日超過 1 年之定期存款	<u>\$ 235</u>	<u>\$ -</u>

截至 106 年 12 月 31 日及 106 年 6 月 30 日止，原始到期日超過 3 個月之定期存款利率區間分別為年利率 1.55%~2.25%及 0%。

十二、應收票據、應收帳款及其他應收款

	<u>107年6月30日</u>	<u>106年12月31日</u>	<u>106年6月30日</u>
<u>應收票據</u>			
因營業而發生	\$ <u>113,106</u>	\$ <u>97,304</u>	\$ <u>111,364</u>
<u>應收帳款</u>			
按攤銷後成本衡量			
總帳面價值	\$ 3,373,581	\$ 3,171,513	\$ 2,554,192
減：備抵損失	(9,452)	(7,598)	(7,398)
透過其他綜合損益按公允價值衡量	<u>461,351</u>	<u>-</u>	<u>-</u>
	<u>\$ 3,825,480</u>	<u>\$ 3,163,915</u>	<u>\$ 2,546,794</u>
<u>其他應收款</u>			
應收帳款讓售保留款	\$ -	\$ 232,564	\$ 640,618
應收營業稅退稅款	64,334	48,116	49,742
其他	<u>22,617</u>	<u>11,220</u>	<u>10,947</u>
	<u>\$ 86,951</u>	<u>\$ 291,900</u>	<u>\$ 701,307</u>

應收帳款及應收票據

107年1月1日至6月30日

(一) 按攤銷後成本衡量之應收帳款及應收票據

合併公司對商品銷售之平均授信期間為 90~150 天，應收帳款不予計息。為減輕信用風險，合併公司管理階層指派專責團隊負責授信額度之決定、授信核准及其他監控程序以確保逾期應收款項之回收已採取適當行動。此外，合併公司於資產負債表日會逐一複核應收款項之可回收金額以確保無法回收之應收款項已提列適當減損損失。

合併公司採用 IFRS 9 之簡化作法按存續期間預期信用損失認列應收帳款之備抵損失。存續期間預期信用損失係使用準備矩陣計算，其考量客戶過去違約紀錄與現時財務狀況、產業經濟情勢，並同時考量 GDP 預測及產業展望。因合併公司之信用損失歷史經驗顯示，不同客戶群之損失型態並無顯著差異，因此準備矩陣未進一步區分客戶群，僅以應收帳款逾期天數訂定預期信用損失率。

合併公司依準備矩陣衡量應收票據及應收帳款之備抵損失如下：

107年6月30日

	未逾期	逾期 1~30 天	逾期 31~60 天	逾期 61~90 天	逾期超過 90 天	合計
預期信用損失率	0.02%-0.03%	0.02%-0.37%	0.02%-2.35%	0.02%-10.85%	0.02%-100.00%	-
總帳面金額	\$ 3,191,923	\$ 244,327	\$ 48,528	\$ 1,169	\$ 740	\$ 3,486,687
備抵損失(存續期間預期信用損失)	(<u>5,823</u>)	(<u>1,144</u>)	(<u>1,404</u>)	(<u>628</u>)	(<u>453</u>)	(<u>9,452</u>)
攤銷後成本	<u>\$ 3,186,100</u>	<u>\$ 243,183</u>	<u>\$ 47,124</u>	<u>\$ 541</u>	<u>\$ 287</u>	<u>\$ 3,477,235</u>

應收帳款備抵損失之變動資訊如下：

	107年1月1日 至6月30日
期初餘額 (IAS 39)	\$ 7,598
追溯適用 IFRS 9 調整數	-
期初餘額 (IFRS 9)	7,598
加：本期提列減損損失	1,840
外幣換算差額	14
期末餘額	<u>\$ 9,452</u>

與 107 年 1 月 1 日相較，107 年 6 月 30 日之應收帳款總帳面金額淨增加 217,870 仟元，並導致備抵損失增加 1,840 仟元。

(二) 透過其他綜合損益按公允價值衡量之應收帳款

針對信用良好之應收帳款，合併公司視營運資金情況決定以無追索權之方式讓售予銀行或不予讓售。合併公司管理此類應收帳款之經營模式，係藉由收取合約現金流量及出售金融資產達成目的，故此類應收帳款係透過其他綜合損益按公允價值衡量。

合併公司對此類應收帳款所採用之信用風險管理實務，與按攤銷後成本衡量之應收帳款相同。

合併公司依準備矩陣衡量應收帳款之備抵損失如下：

107年6月30日

	未逾期	逾期 1~30 天	逾期 31~60 天	逾期 61~90 天	逾期超過 90 天	合計
預期信用損失率	0.02%-0.03%	0.02%-0.37%	0.02%-2.35%	0.02%-10.85%	0.02%-100.00%	-
總帳面金額	\$ 461,351	\$ -	\$ -	\$ -	\$ -	\$ 461,351
備抵損失(存續期間預期信用損失)	-	-	-	-	-	-
攤銷後成本	<u>\$ 461,351</u>	<u>\$ -</u>	<u>\$ -</u>	<u>\$ -</u>	<u>\$ -</u>	<u>\$ 461,351</u>

106年1月1日至6月30日

合併公司於106年之授信政策與前述107年授信政策相同。於應收帳款之備抵呆帳評估，由於歷史經驗顯示逾期超過270天之應收帳款無法回收，合併公司對於帳齡超過270天之應收帳款認列100%備抵呆帳，對於帳齡在1天至270天之間之應收帳款，其備抵呆帳係參考交易對方過去拖欠記錄及分析其目前財務狀況，以估計無法回收之金額。

於資產負債表日已逾期但合併公司尚未認列備抵呆帳之應收帳款，因其信用品質並未重大改變，合併公司管理階層認為仍可回收其金額，合併公司對該等應收帳款並未持有任何擔保品或其他信用增強保障。

應收帳款之帳齡分析如下：

	106年12月31日	106年6月30日
未逾期	\$ 2,853,704	\$ 2,222,965
0~30天	287,487	235,086
31~60天	24,566	54,303
61~90天	2,927	34,015
91天以上	2,829	7,823
合計	<u>\$ 3,171,513</u>	<u>\$ 2,554,192</u>

以上係以逾期天數為基準進行之帳齡分析。

合併公司無已逾期但未減損之應收帳款。

應收帳款（含催收款）之備抵呆帳變動資訊如下：

	個別評估 減損損失	群組評估 減損損失	合計
106年1月1日餘額	\$ 14,049	\$ 8,546	\$ 22,595
減：本期迴轉呆帳費用	-	(1,100)	(1,100)
外幣換算差額	(14)	(48)	(62)
106年6月30日餘額	<u>\$ 14,035</u>	<u>\$ 7,398</u>	<u>\$ 21,433</u>

催收款帳列其他非流動資產項下。

截至106年12月31日及6月30日止，已進行清算或處於重大財務困難之個別減損應收帳款金額分別為14,036仟元及14,035仟元，合併公司對該等應收帳款餘額並未持有任何擔保品。

已個別減損之應收帳款帳齡分析如下：

	106年12月31日	106年6月30日
360 天以上	<u>\$ 14,036</u>	<u>\$ 14,035</u>

十三、存 貨

	107年6月30日	106年12月31日	106年6月30日
零 組 件	\$ 362,581	\$ 193,871	\$ 156,318
商 品 存 貨	<u>2,522,079</u>	<u>2,252,726</u>	<u>2,244,267</u>
	<u>\$ 2,884,660</u>	<u>\$ 2,446,597</u>	<u>\$ 2,400,585</u>

107 年及 106 年 4 月 1 日 至 6 月 30 日 與 107 年 及 106 年 1 月 1 日 至 6 月 30 日 之 銷 貨 成 本 分 別 包 括 存 貨 淨 變 現 價 值 回 升 益 1,780 仟 元、3,300 仟 元、990 仟 元 及 1,430 仟 元，存 貨 淨 變 現 價 值 回 升 係 因 積 極 去 化 呆 滯 庫 存 所 致。

十四、子 公 司

列入合併財務報告之子公司

本合併財務報告編製主體如下：

投 資 公 司	子 公 司 名 稱	業 務 性 質	所 持 股 權 百 分 比			說 明
			107年 6月30日	106年 12月31日	106年 6月30日	
豐藝電子股份有限公司	勁豐電子股份有限公司	電子製造	64.62%	64.62%	63.63%	(1)
	PROMATE INTERNATIONAL CO., LTD.	投 資	100%	100%	100%	(2)
	HAPPY ON SUPPLY CHAIN MANAGEMENT LTD.	倉儲物流	100%	100%	100%	(3)
	EAST PROFIT INTERNATIONAL LTD.	電子組裝	-	70%	70%	(4)
	PROMATE ELECTRONICS COMPANY USA	電子材料買賣	100%	100%	100%	(5)
PROMATE	嘉合豐電子(深圳)有限公司	國際貿易	100%	100%	100%	(6)
INTERNATIONAL	豐藝電子(上海)有限公司	國際貿易	100%	100%	100%	(7)
勁豐電子股份有限公司	株式会社 PROMATE JAPAN	國際貿易	100%	100%	100%	(8)

說 明：

- (1) 勁豐電子股份有限公司(以下簡稱勁豐公司)成立於89年5月29日，係由豐藝公司持股64.62%之子公司。主要經營業務為資訊軟體及電子材料之製造、買賣業務及電子資訊供應服務業務等。
- (2) PROMATE INTERNATIONAL CO., LTD(以下簡稱PROMATE INTERNATIONAL)於89年10月4日經中華人民共和國香港特

別行政區政府核准設立於香港，豐藝公司持有 100% 股權，主要營業項目為一般投資業務。

- (3) HAPPY ON SUPPLY CHAIN MANAGEMENT LTD. (以下簡稱 HAPPY ON 公司) 於 95 年 2 月核准設立於香港，係豐藝公司持股 100% 之子公司，主要營業項目為倉儲物流業務。
- (4) EAST PROFIT INTERNATIONAL LTD. (以下簡稱 EAST PROFIT 公司) 於 107 年 2 月聲請解散清算。
- (5) PROMATE ELECTRONICS COMPANY USA (以下簡稱 PROMATE USA 公司) 位於美國加州，成立於 100 年 11 月，豐藝公司持有 100% 股權，主要營業項目為電子材料之買賣業務。
- (6) 嘉合豐電子(深圳)有限公司(以下簡稱嘉合豐公司)位於中華人民共和國深圳市，成立於 98 年 2 月 10 日，由豐藝公司之轉投資公司 PROMATE INTERNATIONAL 持股 100% 設立。主要經營業務為電子元器件等之進出口業務、經濟信息諮詢及電子產品技術開發與轉讓。
- (7) 豐藝電子(上海)有限公司(以下簡稱豐藝(上海)公司)位於中華人民共和國上海市，成立於 98 年 11 月，由豐藝公司之轉投資公司 PROMATE INTERNATIONAL 持股 100% 設立。主要經營業務為電子元器件等之進出口及相關配套服務。
- (8) 株式会社 PROMATE JAPAN 位於日本東京市，成立於 106 年 3 月，由豐藝電子股份有限公司之子公司 100% 投資成立，主要經營業務為電子相關商品之進出口。

107 年 1 月 1 日至 6 月 30 日列入合併財務報表之非重要子公司 PROMATE INTERNATIONAL 公司、HAPPY ON 公司、PROMATE USA 公司、嘉合豐公司、豐藝(上海)公司及株式会社 PROMATE JAPAN 之同期間財務報表未經會計師核閱，其 107 年及 106 年 6 月 30 日之資產總額分別為 419,209 仟元及 413,587 仟元，分別占合併資產總額之 4.79% 及 5.09%；負債總額分別為 63,396 仟元及 107,405 仟元，分別占合併負債總額之 1.27% 及 2.40%；其 107 年及 106 年 4 月 1 日至 6 月 30 日，以及 107 年及 106 年 1 月 1 日至 6 月 30 日之綜合損益總額

分別為利益 181 仟元、利益 5,237 仟元、利益 732 仟元及利益 4,294 仟元，分別占合併綜合損益總額之 0.10%、5.05%、0.26%及 3.56%。

十五、採用權益法之投資

投資關聯企業

	107年6月30日	106年12月31日	106年6月30日
具重大性之關聯企業			
豐碩創投股份有限公司	\$ 10,666	\$ 13,071	\$ 13,529

具重大性之關聯企業

公 司 名 稱	所 持 股 權 及 表 決 權 比 例		
	107年6月30日	106年12月31日	106年6月30日
豐碩創投股份有限公司	21.62%	21.62%	21.62%

上述關聯企業之業務性質、主要營業場所及公司註冊之國家資訊，請參閱附表七「被投資公司資訊、所在地區……等相關資訊」附表。

採用權益法之投資及合併公司對其所享有之損益及其他綜合損益份額，係按未經會計師核閱之財務報告計算；惟合併公司管理階層認為上述被投資公司財務報告未經會計師核閱，尚不致產生重大影響。

以下彙總性財務資訊係以各關聯企業 IFRSs 合併財務報告為基礎編製，並已反映採權益法時所作之調整。

	107年6月30日	106年12月31日	106年6月30日
總資產	\$ 49,171	\$ 60,292	\$ 62,413
權益	\$ 49,171	\$ 60,292	\$ 62,413
合併公司持股比例	21.62%	21.62%	21.62%
合併公司享有之權益	\$ 10,631	\$ 13,036	\$ 13,494
以前年度投資成本與股權淨值差異	35	35	35
投資帳面金額	\$ 10,666	\$ 13,071	\$ 13,529

	107年1月1日 至6月30日	106年1月1日 至6月30日
營業收入	\$ -	\$ -
本期淨損	(12,251)	(926)
其他綜合損益	(1,131)	(3,802)
綜合損益總額	(\$ 13,382)	(\$ 4,728)

十六、不動產、廠房及設備

成本	自有土地	建築物	機器設備	運輸設備	生財器具	什項設備	合計
106年1月1日餘額	\$ 205,987	\$ 190,249	\$ 38,034	\$ 19,323	\$ 43,989	\$ 90,161	\$ 587,743
增 添	-	-	120	-	635	280	1,035
處 分	-	-	-	(535)	-	(9,558)	(10,093)
重分類	-	-	-	-	1,000	4,467	5,467
淨兌換差額	-	(1,073)	-	(342)	(344)	(40)	(1,799)
106年6月30日餘額	<u>\$ 205,987</u>	<u>\$ 189,176</u>	<u>\$ 38,154</u>	<u>\$ 18,446</u>	<u>\$ 45,280</u>	<u>\$ 85,310</u>	<u>\$ 582,353</u>
累計折舊及減損							
106年1月1日餘額	\$ -	\$ 45,451	\$ 22,123	\$ 11,578	\$ 26,792	\$ 59,884	\$ 165,828
處 分	-	-	-	(307)	-	(9,558)	(9,865)
折舊費用	-	3,159	2,586	1,650	3,814	4,481	15,690
淨兌換差額	-	(314)	-	(227)	(315)	(42)	(898)
106年6月30日餘額	<u>\$ -</u>	<u>\$ 48,296</u>	<u>\$ 24,709</u>	<u>\$ 12,694</u>	<u>\$ 30,291</u>	<u>\$ 54,765</u>	<u>\$ 170,755</u>
106年6月30日淨額	<u>\$ 205,987</u>	<u>\$ 140,880</u>	<u>\$ 13,445</u>	<u>\$ 5,752</u>	<u>\$ 14,989</u>	<u>\$ 30,545</u>	<u>\$ 411,598</u>
成本							
107年1月1日餘額	\$ 205,987	\$ 189,610	\$ 67,851	\$ 18,160	\$ 46,895	\$ 62,266	\$ 590,769
增 添	-	-	-	617	2,878	1,360	4,855
處 分	-	-	(236)	-	-	-	(236)
重分類	-	-	2,114	-	163	1,955	4,232
淨兌換差額	-	332	-	84	106	10	532
107年6月30日餘額	<u>\$ 205,987</u>	<u>\$ 189,942</u>	<u>\$ 69,729</u>	<u>\$ 18,861</u>	<u>\$ 50,042</u>	<u>\$ 65,591</u>	<u>\$ 600,152</u>
累計折舊及減損							
107年1月1日餘額	\$ -	\$ 51,842	\$ 28,153	\$ 13,351	\$ 33,170	\$ 32,270	\$ 158,786
折舊費用	-	3,301	4,153	1,454	3,172	5,147	17,227
處 分	-	-	(236)	-	-	-	(236)
淨兌換差額	-	108	-	59	94	10	271
107年6月30日餘額	<u>\$ -</u>	<u>\$ 55,251</u>	<u>\$ 32,070</u>	<u>\$ 14,864</u>	<u>\$ 36,436</u>	<u>\$ 37,427</u>	<u>\$ 176,048</u>
106年12月31日及 107年1月1日淨額	<u>\$ 205,987</u>	<u>\$ 137,768</u>	<u>\$ 39,698</u>	<u>\$ 4,809</u>	<u>\$ 80,065</u>	<u>\$ 29,996</u>	<u>\$ 431,983</u>
107年6月30日淨額	<u>\$ 205,987</u>	<u>\$ 134,691</u>	<u>\$ 37,659</u>	<u>\$ 3,997</u>	<u>\$ 13,606</u>	<u>\$ 28,164</u>	<u>\$ 424,104</u>

折舊費用係以直線基礎按下列耐用年數計提：

建築物—中國地區辦公室及廠房	20年
建築物—台灣地區辦公室	61年
建築物—台灣地區廠房	25至30年
機器設備	3至10年
運輸設備	3至10年
生財器具	1至10年
什項設備	3至20年

設定質押作為借款擔保之不動產、廠房及設備金額，請參閱附註

三六。

十七、其他無形資產

	<u>電腦軟體成本</u>
<u>成 本</u>	
106年1月1日餘額	\$ 55,759
單獨取得	530
處 分	(35,752)
淨兌換差額	(8)
106年6月30日餘額	<u>\$ 20,529</u>
<u>累計攤銷及減損</u>	
106年1月1日餘額	(\$ 42,311)
攤銷費用	(1,712)
處 分	35,752
淨兌換差額	4
106年6月30日餘額	<u>(\$ 8,267)</u>
106年6月30日淨額	<u>\$ 12,262</u>
<u>成 本</u>	
107年1月1日餘額	\$ 21,408
單獨取得	6,000
淨兌換差額	2
107年6月30日餘額	<u>\$ 27,410</u>
<u>累計攤銷及減損</u>	
107年1月1日餘額	(\$ 9,769)
攤銷費用	(2,048)
淨兌換差額	(2)
107年6月30日餘額	<u>(\$ 11,819)</u>
107年6月30日淨額	<u>\$ 15,591</u>

除認列攤銷費用外，合併公司之其他無形資產於107年及106年4月1日至6月30日與107年及106年1月1日至6月30日並未發生重大增添處分及減損情形。攤銷費用係以直線基礎按下列耐用年數計提：

電腦軟體成本

3~10年

	107年4月1日 至6月30日	106年4月1日 至6月30日	107年1月1日 至6月30日	106年1月1日 至6月30日
依功能別彙總攤銷費用				
營業成本	\$ -	\$ -	\$ -	\$ -
推銷費用	43	119	85	237
管理費用	1,064	497	1,570	985
研發費用	251	245	393	490
	<u>\$ 1,358</u>	<u>\$ 861</u>	<u>\$ 2,048</u>	<u>\$ 1,712</u>

十八、其他資產

	107年6月30日	106年12月31日	106年6月30日
<u>流動</u>			
預付款	\$ 28,526	\$ 33,115	\$ 20,660
留抵稅額	236	-	1,722
其他	1,584	82	1,623
	<u>\$ 30,346</u>	<u>\$ 33,197</u>	<u>\$ 24,005</u>
<u>非流動</u>			
預付設備款	\$ 939	\$ 4,420	\$ 2,507
存出保證金	5,360	6,909	6,940
催收款(附註九及十二)	14,037	14,036	14,035
備抵呆帳－催收款 (附註九及十二)	(<u>14,037</u>)	(<u>14,036</u>)	(<u>14,035</u>)
	<u>\$ 6,299</u>	<u>\$ 11,329</u>	<u>\$ 9,447</u>

十九、借 款

(一) 短期借款

	107年6月30日	106年12月31日	106年6月30日
<u>無擔保借款(附註三六)</u>			
－銀行借款(1)	\$ 863,112	\$ 952,327	\$ 851,847
－應付遠期信用狀借款 (2)	791,940	525,989	538,749
	<u>\$ 1,655,052</u>	<u>\$ 1,478,316</u>	<u>\$ 1,390,596</u>

- 銀行週轉性借款之利率於 107 年 6 月 30 日暨 106 年 12 月 31 日及 6 月 30 日分別為 0.8100%~4.785%、0.8000%~4.9155%及 0.8500%~4.9155%。

2. 應付遠期信用狀借款之利率於 107 年 6 月 30 日暨 106 年 12 月 31 日及 6 月 30 日分別為 2.61%~2.802%、1.75%~2.46% 及 1.50%~1.89%。

(二) 應付短期票券

	107年6月30日	106年12月31日	106年6月30日
應付商業本票	\$ 110,000	\$ 190,000	\$ 100,000
減：應付短期票券折價	-	-	-
	<u>\$ 110,000</u>	<u>\$ 190,000</u>	<u>\$ 100,000</u>

尚未到期之應付短期票券如下：

107 年 6 月 30 日

保證／承兌機構	票面金額	折價金額	帳面金額
<u>應付商業本票</u>			
中華票券	\$ 30,000	\$ -	\$ 30,000
台灣票券	20,000	-	20,000
國際票券	<u>60,000</u>	-	<u>60,000</u>
	<u>\$ 110,000</u>	<u>\$ -</u>	<u>\$ 110,000</u>

106 年 12 月 31 日

保證／承兌機構	票面金額	折價金額	帳面金額
<u>應付商業本票</u>			
中華票券	\$ 60,000	\$ -	\$ 60,000
台灣票券	40,000	-	40,000
國際票券	40,000	-	40,000
合庫票券	<u>50,000</u>	-	<u>50,000</u>
	<u>\$ 190,000</u>	<u>\$ -</u>	<u>\$ 190,000</u>

106 年 6 月 30 日

保證／承兌機構	票面金額	折價金額	帳面金額
<u>應付商業本票</u>			
中華票券	\$ 30,000	\$ -	\$ 30,000
台灣票券	20,000	-	20,000
合庫票券	<u>50,000</u>	-	<u>50,000</u>
	<u>\$ 100,000</u>	<u>\$ -</u>	<u>\$ 100,000</u>

應付商業本票之利率於 107 年 6 月 30 日暨 106 年 12 月 31 日及 6 月 30 日分別為 0.898%、0.898%~0.900% 及 0.898%~0.908%。

(三) 長期借款

	<u>107年6月30日</u>	<u>106年12月31日</u>	<u>106年6月30日</u>
<u>擔保借款</u>			
銀行借款	\$ 57,732	\$ 69,788	\$ 79,752
減：列為一年內到期部分	(26,498)	(24,221)	(24,040)
長期借款	<u>\$ 31,234</u>	<u>\$ 45,567</u>	<u>\$ 55,712</u>

該銀行借款係以合併公司自有土地及建築物抵押擔保（參閱附註三六），借款到期日為109年9月30日，截至107年6月30日暨106年12月31日及6月30日止，有效年利率皆為1.81%。

二十、應付票據及應付帳款

	<u>107年6月30日</u>	<u>106年12月31日</u>	<u>106年6月30日</u>
<u>應付票據</u>			
非因營業而發生	<u>\$ 47</u>	<u>\$ 47</u>	<u>\$ 696</u>
<u>應付帳款</u>			
因營業而發生—非關係人	\$ 2,096,272	\$ 2,031,140	\$ 1,888,959
因營業而發生—關係人	<u>26,218</u>	<u>8,734</u>	<u>1,721</u>
	<u>\$ 2,122,490</u>	<u>\$ 2,039,874</u>	<u>\$ 1,890,680</u>

應付帳款

購買商品之平均購帳期間為30-120天，帳列應付帳款均不加計利息。合併公司定期檢視尚未付款狀況，以確保所有應付款於預先約定之信用期限內償還。

二一、其他負債

	<u>107年6月30日</u>	<u>106年12月31日</u>	<u>106年6月30日</u>
<u>流動</u>			
<u>其他應付款</u>			
應付佣金	\$ 47,646	\$ 27,363	\$ 17,773
應付薪資及獎金	49,827	62,678	21,383
應付休假給付	14,430	10,132	10,132
員工酬勞及董監酬勞	89,400	58,000	78,235

(接次頁)

(承前頁)

	107年6月30日	106年12月31日	106年6月30日
應付運費	\$ 27,773	\$ 25,847	\$ 22,930
應付股利	376,938	519	471,256
其他	<u>36,427</u>	<u>74,227</u>	<u>62,886</u>
	<u>\$ 642,441</u>	<u>\$ 258,766</u>	<u>\$ 684,595</u>
其他負債			
合約負債	\$ 88,074	\$ -	\$ -
預收款項	294	90,928	86,631
退款負債(一)	63,393	-	-
其他	<u>4,327</u>	<u>5,361</u>	<u>4,641</u>
	<u>\$ 156,088</u>	<u>\$ 96,289</u>	<u>\$ 91,272</u>

(一) 107年相關之產品退貨及折讓之負債準備係依歷史經驗、管理階層之判斷及其他已知原因估計可能發生之產品退回及折讓，並於相關產品出售當年度認列為營業收入之減項。

二二、負債準備

	107年6月30日	106年12月31日	106年6月30日
<u>流動</u>			
保固(一)	\$ 18,600	\$ 18,700	\$ 20,438
退貨及折讓(二)	<u>-</u>	<u>54,858</u>	<u>49,488</u>
	<u>\$ 18,600</u>	<u>\$ 73,558</u>	<u>\$ 69,926</u>
<u>非流動</u>			
保固(一)	<u>\$ 17,494</u>	<u>\$ 18,075</u>	<u>\$ 15,666</u>

(一) 保固負債準備係依銷售商品合約約定，合併公司管理階層對於因保固義務所導致未來經濟效益流出最佳估計數之現值。該估計係以歷史保固經驗為基礎，並因新原料、製程變動或其他影響產品品質之事件而進行調整。

(二) 106年相關之產品退貨及折讓之負債準備係依歷史經驗、管理階層之判斷及其他已知原因估計可能發生之產品退回及折讓，並於相關產品出售當年度認列為營業收入之減項。

二三、退職後福利計畫

107年及106年4月1日至6月30日與107年及106年1月1日至6月30日認列之確定福利計畫相關退休金費用係以106年及105年12月31日精算決定之退休金成本率計算，金額分別為185仟元、232仟元、370仟元及465仟元。

二四、權益

(一) 股本

普通股

	107年6月30日	106年12月31日	106年6月30日
額定股數(仟股)	<u>250,000</u>	<u>250,000</u>	<u>250,000</u>
額定股本	<u>\$ 2,500,000</u>	<u>\$ 2,500,000</u>	<u>\$ 2,500,000</u>
已發行且已收足股款之 股數(仟股)	<u>179,045</u>	<u>179,045</u>	<u>179,045</u>
已發行股本	<u>\$ 1,790,452</u>	<u>\$ 1,790,452</u>	<u>\$ 1,790,452</u>

已發行之普通股每股面額為10元，每股享有一表決權及收取股利之權利。

額定股本中供發行可轉換公司債及員工認股權憑證所保留之股本合計為10,000仟股。

(二) 資本公積

	107年6月30日	106年12月31日	106年6月30日
<u>得用以彌補虧損、發放現金或撥充股本(1)</u>			
現金增資發行溢價	\$ 291,960	\$ 291,960	\$ 291,960
實際取得或處分子公司 股權價格與帳面價值 差額	66,210	66,210	66,210
員工認股權轉換溢價	66,208	66,208	66,208
公司債轉換溢價	436,444	436,444	436,444
減：資本公積轉增資	(267,199)	(267,199)	(267,199)
減：資本公積發放現金 股利	(73,408)	(62,666)	(62,666)
減：庫藏股註銷	(9,461)	(9,461)	(9,461)
	510,754	521,496	521,496

(接次頁)

(承前頁)

	107年6月30日	106年12月31日	106年6月30日
<u>僅得用以彌補虧損</u>			
<u>認列對子公司所有權權益變動數(2)</u>	\$ 166,292	\$ 166,292	\$ 179,415
<u>不得作為任何用途</u>			
員工認股權	1,250	1,250	1,250
	<u>\$ 678,296</u>	<u>\$ 689,038</u>	<u>\$ 702,161</u>

1. 此類資本公積用以彌補虧損，亦得於公司無虧損時，用以發放現金或撥充股本，惟撥充股本時每年以實收股本之一定比率為限。
2. 此類資本公積係本公司未實際取得或處分子公司股權時，因子公司權益變動認列之權益交易影響數或本公司採權益法認列子公司資本公積之調整數。

(三) 保留盈餘及股利政策

依本公司章程之盈餘分派政策規定，本公司年度決算如有盈餘時，應先提繳稅款，彌補以往虧損，再提 10% 為法定盈餘公積，其餘再依法令規定提列或迴轉特別盈餘公積；如尚有盈餘，併同累積未分配盈餘，由董事會擬具盈餘分配議案，提請股東會決議分派股東股息紅利。修正前後章程之員工及董監事酬勞分派政策，參閱附註二六之(六)員工酬勞及董監酬勞。

本公司股利發放政策係依據公司資本預算、中長期營運規劃及財務狀況，並參考同業及資本市場股利之一般發放水準，作為股利政策之發放依據。有關之盈餘分派得以股票股利或現金股利之方式為之，惟現金股利分派之比例以不低於股利總額之 20%，惟若未來盈餘及資金較充裕時，將提高發放比例。

法定盈餘公積應提撥至其餘額達公司實收股本總額時為止。法定盈餘公積得用以彌補虧損。公司無虧損時，法定盈餘公積超過實收股本總額 25% 之部分除得撥充股本外，尚得以現金分配。

本公司依金管證發字第 1010012865 號函及「採用國際財務報導準則 (IFRSs) 後，提列特別盈餘公積之適用疑義問答」等規定提列及迴轉特別盈餘公積。

本公司分別於 107 年 6 月 13 日及 106 年 6 月 22 日舉行股東常會，分別決議通過 106 及 105 年度盈餘分配案如下：

	盈 餘 分 配 案		每 股 股 利 (元)	
	106年度	105年度	106年度	105年度
法定盈餘公積	\$ 35,116	\$ 44,477	\$ -	\$ -
特別盈餘公積	4,544	-	-	-
現金股利	311,539	399,271	1.74	2.23
現金股利 (資本公積 — 股票溢價發放)	10,742	12,533	0.06	0.07

(四) 特別盈餘公積

	107年1月1日 至6月30日	106年1月1日 至6月30日
期初餘額	\$ -	\$ -
提列特別盈餘公積 其他權益減項提列數	<u>4,544</u>	<u>-</u>
期末餘額	<u>\$ 4,544</u>	<u>\$ -</u>

(五) 其他權益項目

1. 國外營運機構財務報表換算之兌換差額

	107年1月1日 至6月30日	106年1月1日 至6月30日
期初餘額	(\$ 4,700)	\$ 3,286
稅率變動	102	-
當期產生 國外營運機構之換 算差額	3,303	(6,498)
重分類調整 處分國外營運機構	<u>771</u>	<u>-</u>
本期其他綜合損益	<u>4,074</u>	<u>(6,498)</u>
期末餘額	<u>(\$ 524)</u>	<u>(\$ 3,212)</u>

2. 備供出售金融資產未實現損益

106年1月1日餘額	\$ 126
當期產生	
未實現損益	<u>124</u>
本期其他綜合損益	<u>124</u>
106年6月30日餘額	<u>\$ 250</u>
107年1月1日餘額 (IAS 39)	\$ 156
追溯適用 IFRS 9 之影響數	<u>(156)</u>
107年1月1日餘額 (IFRS 9)	<u>\$ -</u>

3. 透過其他綜合損益按公允價值衡量之金融資產未實現損益

	107年1月1日 至6月30日
	<hr/>
期初餘額 (IAS 39)	\$ -
追溯適用 IFRS 9 之影響數	<u>128</u>
期初餘額 (IFRS 9)	<u>128</u>
稅率變動	
當期產生	
未實現損益	
權益工具	7
債務工具備抵損失之調整	<u>(5,301)</u>
本期其他綜合損益	<u>(5,294)</u>
期末餘額	<u>(\$ 5,166)</u>

(六) 非控制權益

	107年1月1日 至6月30日	106年1月1日 至6月30日
	<hr/>	<hr/>
期初餘額	\$ 368,473	\$ 165,400
本期淨利	27,517	17,284
本期其他綜合損益		
稅率變動	23	-
國外營運機構財務報表 換算之兌換差額	429	(1,381)
備供出售金融資產未實 現損益	-	59
對子公司所有權變動	-	201,681
子公司股東現金股利	(54,138)	(58,933)

(接次頁)

(承前頁)

	107年1月1日 至6月30日	106年1月1日 至6月30日
勁豐子公司買回庫藏股票股 權價格與帳面價值差額(附 註二九)	\$ -	\$ 15,436
處分勁豐子公司部分權益(附 註二九)	-	24,777
處分採權益法之子公司	(<u>13,565</u>)	<u>-</u>
期末餘額	<u>\$ 328,739</u>	<u>\$ 364,323</u>

二五、收 入

	107年4月1日 至6月30日	106年4月1日 至6月30日	107年1月1日 至6月30日	106年1月1日 至6月30日
客戶合約收入				
商品銷貨收入	\$ 4,971,778	\$ 4,319,485	\$ 9,519,823	\$ 8,590,557
設計及服務收入	12,849	1,137	15,644	16,221
加工及維修收入	<u>1,813</u>	<u>2,243</u>	<u>4,990</u>	<u>4,790</u>
	<u>4,986,440</u>	<u>4,322,865</u>	<u>9,540,457</u>	<u>8,611,568</u>
其他營業收入				
服務收入	18,667	697	19,350	1,345
佣金收入	<u>786</u>	<u>-</u>	<u>6,394</u>	<u>-</u>
	<u>19,453</u>	<u>697</u>	<u>25,744</u>	<u>1,345</u>
	<u>\$ 5,005,893</u>	<u>\$ 4,323,562</u>	<u>\$ 9,566,201</u>	<u>\$ 8,612,913</u>

客戶合約收入之細分

107年1月1日至6月30日

商品或勞務之類型	應 報 導 部 門				總 計
	特 定 應 用 暨液晶面板相 關 產 品	線 性 / 分 散 式 元 件	特 定 應 用 晶 片	其 他	
商品銷貨收入	\$ 3,271,547	\$ 3,654,407	\$ 697,414	\$ 1,922,303	\$ 9,545,671
勞務收入	<u>2,618</u>	<u>15,613</u>	<u>2,297</u>	<u>2</u>	<u>20,530</u>
	<u>\$ 3,274,165</u>	<u>\$ 3,670,020</u>	<u>\$ 699,711</u>	<u>\$ 1,922,305</u>	<u>\$ 9,566,201</u>

106年1月1日至6月30日

商品或勞務之類型	應 報 導 部 門				總 計
	特 定 應 用 暨液晶面板相 關 產 品	線 性 / 分 散 式 元 件	特 定 應 用 晶 片	其 他	
商品銷貨收入	\$ 3,668,207	\$ 3,188,064	\$ 542,350	\$ 1,193,312	\$ 8,591,933
勞務收入	<u>1,725</u>	<u>16,238</u>	<u>3,017</u>	<u>-</u>	<u>20,980</u>
	<u>\$ 3,669,932</u>	<u>\$ 3,204,302</u>	<u>\$ 545,367</u>	<u>\$ 1,193,312</u>	<u>\$ 8,612,913</u>

商品銷貨收入之電子零組件之代理經銷，主要係銷售予電腦及週邊設備業及其他電子業。嵌入式、醫療及特殊應用顯示器模組產銷售予於特殊應用市場（如醫療、工廠自動化、軍事、戶外用途及運動器材），依合約約定價格銷售。

勞務收入之嵌入式、醫療及特殊應用顯示器模組產開發品期間之設計收入，依合約認列收入產品出售後、逾保固期、產品發生瑕疵、客戶請求維修之收入、依合約約定價格認列收入。

二六、繼續營業單位淨利

(一) 其他收入

	107年4月1日 至6月30日	106年4月1日 至6月30日	107年1月1日 至6月30日	106年1月1日 至6月30日
租金收入	\$ 34	\$ -	\$ 80	\$ 42
利息收入				
銀行存款	1,594	883	1,863	1,174
備供出售金融資產	-	80	-	80
透過其他綜合損益按公允價值衡量之債務工具投資	217	-	1,551	-
其他	13	-	125	12
	<u>\$ 1,858</u>	<u>\$ 963</u>	<u>\$ 3,619</u>	<u>\$ 1,308</u>

(二) 其他利益及損失

	107年4月1日 至6月30日	106年4月1日 至6月30日	107年1月1日 至6月30日	106年1月1日 至6月30日
處分金融資產損益				
備供出售金融資產	\$ -	\$ 1	\$ -	\$ 9
金融資產及金融負債損益				
持有供交易之金融資產	-	155	-	506
強制透過損益按公允價值衡量之金融資產	(137)	-	(322)	-
處分子公司損失	-	-	(2,338)	-
淨外幣兌換損益	74,373	10,773	31,264	(60,609)
處分不動產、廠房及設備損益	-	69	-	69
手續費	(2,704)	(2,133)	(4,914)	(4,664)
其他	(16,679)	2,024	5,427	9,980
	<u>\$ 54,853</u>	<u>\$ 10,889</u>	<u>\$ 29,117</u>	<u>(\$ 54,709)</u>

(三) 財務成本

	107年4月1日 至6月30日	106年4月1日 至6月30日	107年1月1日 至6月30日	106年1月1日 至6月30日
銀行借款利息	<u>\$ 9,512</u>	<u>\$ 6,861</u>	<u>\$ 18,589</u>	<u>\$ 15,303</u>

合併公司 107 年及 106 年 4 月 1 日至 6 月 30 日與 107 年及 106 年 1 月 1 日至 6 月 30 日皆無利息資本化情形。

(四) 折舊及攤銷

	107年4月1日 至6月30日	106年4月1日 至6月30日	107年1月1日 至6月30日	106年1月1日 至6月30日
折舊費用依功能別彙總				
營業成本	\$ -	\$ -	\$ -	\$ -
營業費用	<u>8,672</u>	<u>7,775</u>	<u>17,227</u>	<u>15,690</u>
	<u>\$ 8,672</u>	<u>\$ 7,775</u>	<u>\$ 17,227</u>	<u>\$ 15,690</u>
攤銷費用依功能別彙總				
營業成本	\$ -	\$ -	\$ -	\$ -
營業費用	<u>1,358</u>	<u>861</u>	<u>2,048</u>	<u>1,712</u>
	<u>\$ 1,358</u>	<u>\$ 861</u>	<u>\$ 2,048</u>	<u>\$ 1,712</u>

(五) 員工福利費用

	107年4月1日 至6月30日	106年4月1日 至6月30日	107年1月1日 至6月30日	106年1月1日 至6月30日
短期員工福利	<u>\$ 145,994</u>	<u>\$ 112,584</u>	<u>\$ 263,766</u>	<u>\$ 215,349</u>
退職後福利				
確定提撥計畫	5,142	5,069	10,137	10,227
確定福利計畫(附註二三)	<u>185</u>	<u>232</u>	<u>370</u>	<u>465</u>
	<u>5,327</u>	<u>5,301</u>	<u>10,507</u>	<u>10,692</u>
其他員工福利	<u>9,378</u>	<u>7,405</u>	<u>17,077</u>	<u>14,916</u>
員工福利費用合計	<u>\$ 160,699</u>	<u>\$ 125,290</u>	<u>\$ 291,350</u>	<u>\$ 240,957</u>
依功能別彙總				
營業成本	\$ 13,676	\$ 11,414	\$ 27,709	\$ 23,036
營業費用	<u>147,023</u>	<u>113,876</u>	<u>263,641</u>	<u>217,921</u>
	<u>\$ 160,699</u>	<u>\$ 125,290</u>	<u>\$ 291,350</u>	<u>\$ 240,957</u>

(六) 員工酬勞及董監事酬勞

本公司係以當年度扣除分派員工及董監酬勞前之稅前利益分別以 7.5%~10% 及不高於 3% 提撥員工酬勞及董監事酬勞。107 年及 106 年 4 月 1 日至 6 月 30 日與 107 年及 106 年 1 月 1 日至 6 月 30 日估列之員工酬勞及董監事酬勞如下：

比 例

	107年1月1日 至6月30日	106年1月1日 至6月30日
員工酬勞	7.5%	7.5%
董監事酬勞	1.5%	1.5%

金 額

	107年4月1日 至6月30日	106年4月1日 至6月30日	107年1月1日 至6月30日	106年1月1日 至6月30日
員工酬勞	<u>\$ 17,900</u>	<u>\$ 8,900</u>	<u>\$ 26,500</u>	<u>\$ 10,800</u>
董監事酬勞	<u>\$ 3,500</u>	<u>\$ 1,800</u>	<u>\$ 5,300</u>	<u>\$ 2,100</u>

年度合併財務報告通過發布日後若金額仍有變動，則依會計估計變動處理，於次一年度調整入帳。

106及105年度員工酬勞及董監事酬勞分別於107年3月23日及106年3月28日舉行董事會決議如下：

	106年度		105年度	
	現	金	現	金
員工酬勞	\$ 33,300		\$ 44,560	
董監事酬勞	7,000		8,440	

本公司分別於107年3月23日及106年3月28日召開董事會通過106及105年度員工酬勞及董監事酬勞，致員工酬勞及董監事酬勞之實際配發金額與年度合併財務報告之認列金額不同，差異分別調整為107及106年度之損益。

	106年度		105年度	
	員工酬勞	董監事酬勞	員工酬勞	董監事酬勞
董事會決議配發金額	<u>\$ 33,300</u>	<u>\$ 7,000</u>	<u>\$ 44,560</u>	<u>\$ 8,440</u>
年度財務報告認列金額	<u>\$ 33,300</u>	<u>\$ 6,700</u>	<u>\$ 44,000</u>	<u>\$ 8,000</u>

有關本公司107及106年董事會決議之員工酬勞及董監事酬勞資訊，請至台灣證券交易所「公開資訊觀測站」查詢。

(七) 外幣兌換損益

	107年4月1日 至6月30日	106年4月1日 至6月30日	107年1月1日 至6月30日	106年1月1日 至6月30日
外幣兌換利益總額	\$ 192,316	\$ 212,056	\$ 323,402	\$ 473,814
外幣兌換損失總額	(117,943)	(201,283)	(292,138)	(534,423)
淨 損 益	<u>\$ 74,373</u>	<u>\$ 10,773</u>	<u>\$ 31,264</u>	<u>(\$ 60,609)</u>

二七、繼續營業單位所得稅

(一) 認列於損益之所得稅

所得稅費用之主要組成項目如下：

	107年4月1日 至6月30日	106年4月1日 至6月30日	107年1月1日 至6月30日	106年1月1日 至6月30日
當期所得稅				
本期產生者	\$ 20,714	\$ 10,579	\$ 57,304	\$ 34,119
未分配盈餘	15	-	15	-
以前年度之調整	<u>3,140</u>	<u>-</u>	<u>3,140</u>	<u>-</u>
	<u>23,869</u>	<u>10,579</u>	<u>60,459</u>	<u>34,119</u>
遞延所得稅				
本期產生者	27,055	11,875	16,767	(3,112)
稅率變動	<u>-</u>	<u>-</u>	<u>4,878</u>	<u>-</u>
	<u>27,055</u>	<u>11,875</u>	<u>21,645</u>	<u>(3,112)</u>
認列於損益之所得稅 費用	<u>\$ 50,924</u>	<u>\$ 22,454</u>	<u>\$ 82,104</u>	<u>\$ 31,007</u>

我國於 107 年修正中華民國所得稅法，將營利事業所得稅稅率由 17% 調整為 20%，因稅率變動應認列於損益之遞延所得稅損失已於稅率變動當期全數認列。此外，107 年度未分配盈餘所適用之稅率將由 10% 調降為 5%。

(二) 認列於其他綜合損益之所得稅

	107年4月1日 至6月30日	106年4月1日 至6月30日	107年1月1日 至6月30日	106年1月1日 至6月30日
遞延所得稅				
稅率變動	\$ -	\$ -	\$ 341	\$ -
當期產生				
— 國外營運機構 換算	(506)	(132)	(354)	1,331
重分類調整				
— 處分採用權益法 之子公司	<u>-</u>	<u>-</u>	<u>(193)</u>	<u>-</u>
認列於其他綜合損益之 所得稅	<u>(\$ 506)</u>	<u>(\$ 132)</u>	<u>(\$ 206)</u>	<u>\$ 1,331</u>

(三) 所得稅核定情形

本公司之營利事業所得稅申報，截至 104 年度以前之申報案件業經稅捐稽徵機關核定。

勁豐公司之營利事業所得稅申報，截至 105 年度以前之申報案件業經稅捐稽徵機關核定。

二八、每股盈餘

單位：每股元

	107年4月1日 至6月30日	106年4月1日 至6月30日	107年1月1日 至6月30日	106年1月1日 至6月30日
基本每股盈餘				
來自繼續營業單位	\$ 0.98	\$ 0.51	\$ 1.44	\$ 0.62
基本每股盈餘合計	<u>\$ 0.98</u>	<u>\$ 0.51</u>	<u>\$ 1.44</u>	<u>\$ 0.62</u>
稀釋每股盈餘				
來自繼續營業單位	\$ 0.98	\$ 0.51	\$ 1.43	\$ 0.62
稀釋每股盈餘合計	<u>\$ 0.98</u>	<u>\$ 0.51</u>	<u>\$ 1.43</u>	<u>\$ 0.62</u>

用以計算每股盈餘之盈餘及普通股加權平均股數如下：

本期淨利

	107年4月1日 至6月30日	106年4月1日 至6月30日	107年1月1日 至6月30日	106年1月1日 至6月30日
歸屬於本公司業主之淨利	<u>\$ 175,188</u>	<u>\$ 91,161</u>	<u>\$ 257,535</u>	<u>\$ 111,125</u>
用以計算基本每股盈餘之淨利	<u>\$ 175,188</u>	<u>\$ 91,161</u>	<u>\$ 257,535</u>	<u>\$ 111,125</u>
用以計算稀釋每股盈餘之盈餘	<u>\$ 175,188</u>	<u>\$ 91,161</u>	<u>\$ 257,535</u>	<u>\$ 111,125</u>

股 數

單位：仟股

	107年4月1日 至6月30日	106年4月1日 至6月30日	107年1月1日 至6月30日	106年1月1日 至6月30日
用以計算基本每股盈餘之普通股加權平均股數	179,045	179,045	179,045	179,045
具稀釋作用潛在普通股之影響：				
員工分紅	<u>303</u>	<u>287</u>	<u>886</u>	<u>1,034</u>
用以計算稀釋每股盈餘之普通股加權平均股數	<u>179,348</u>	<u>179,332</u>	<u>179,931</u>	<u>180,079</u>

若合併公司得選擇以股票或現金發放員工酬勞，則計算稀釋每股盈餘時，假設員工酬勞將採發放股票方式，並於該潛在普通股具有稀釋作用時計入加權平均流通在外股數，以計算稀釋每股盈餘。於次年度股東會決議員工酬勞發放股數前計算稀釋每股盈餘時，亦繼續考量該等潛在普通股之稀釋作用。

二九、處分子公司

合併公司於 106 年 9 月董事會決議解散 EAST PROFIT 公司，並於 107 年 2 月 27 日向當地政府提出申請解散進入清算程序，EAST PROFIT 公司係負責合併公司電子零組件之加工及買賣業務。合併公司於 107 年 3 月 31 日完成處分，並對子公司喪失控制。

(一) 收取之對價

	<u>EAST PROFIT 公司</u>
現金及約當現金	\$ 45,216
總收取對價	<u>\$ 45,216</u>

(二) 對喪失控制之資產及負債之分析

	<u>EAST PROFIT 公司</u>
流動資產	
現金及約當現金	\$ 46,177
處分之淨資產	<u>\$ 46,177</u>

(三) 處分子公司之損失

	<u>EAST PROFIT 公司</u>
收取之對價	\$ 45,216
處分之淨資產	(46,177)
子公司之淨資產因喪失對子 公司之控制自權益重分類 至損益之累積兌換差額	(1,377)
處分損失	<u>(\$ 2,338)</u>

(四) 處分子公司之淨現金流出

	<u>EAST PROFIT 公司</u>
以現金及約當現金收取之對價	\$ 45,216
減：處分之現金及約當現金餘 額	(46,177)
	<u>(\$ 961)</u>

三十、與非控制權益之權益交易

合併公司於 106 年 3 月 24 日未按持股比例認購勁豐子公司現金增資股權，致持股比例由 77.92% 下降為 64.89%；於 106 年 3 月 31 日處分其對勁豐子公司 2.23% 之持股，致持股比例由 64.89% 下降至 62.66%。

合併公司之子公司勁豐公司於 106 年 5 月 30 日及 6 月 15 日買回庫藏股，致合併公司持股比例由 62.66% 上升至 63.10% 及 63.63%。

由於上述交易並未改變合併公司對該等子公司之控制，合併公司係視為權益交易處理。

	<u>勁豐子公司</u> 106年1月1日 至6月30日
收取（給付）之現金對價	\$ 442,857
子公司淨資產帳面金額按相對權益變動計算應（轉入）轉出非控制權益之金額	(<u>241,894</u>)
權益交易差額	<u>\$ 200,963</u>
	<u>勁豐子公司</u> 106年1月1日 至6月30日
<u>權益交易差額調整科目</u>	
資本公積－實際取得或處分子公司股權價格差與帳面價值差額	\$ 21,548
資本公積－認列對子公司所有權益變動數	<u>179,415</u>
	<u>\$ 200,963</u>

三一、現金流量資訊

(一) 非現金交易

合併公司於 107 年及 106 年 1 月 1 日至 6 月 30 日進行下列非現金交易之投資及籌資活動：

1. 合併公司於 107 年及 106 年 1 月 1 日至 6 月 30 日將預付設備款重分類至不動產、廠房及設備分為 4,232 仟元及 5,467 仟元。
2. 合併公司於 107 年及 106 年 1 月 1 日至 6 月 30 日將長期借款重分類至一年內到期之長期借款為 26,498 仟元及 24,040 仟元。
3. 經股東會決議配發之現金股利於 107 年及 106 年 6 月 30 日尚未發放。（參閱附註二一及二四）
4. 合併公司於 107 年 1 月 1 日至 6 月 30 日購置不動產、廠房及設備之應付設備款增加 3,738 仟元。

(二) 來自籌資活動之負債變動

107年1月1日至6月30日

	<u>107年1月1日</u>	<u>現金流量</u>	<u>非現金之變動 公允價值調整</u>	<u>107年6月30日</u>
短期借款	\$ 1,478,316	\$ 150,640	\$ 26,096	\$ 1,655,052
應付短期票券	190,000	(80,000)	-	110,000
長期借款	69,788	(12,056)	-	57,732
	<u>\$ 1,738,104</u>	<u>\$ 58,584</u>	<u>\$ 26,096</u>	<u>\$ 1,822,784</u>

106年1月1日至6月30日

	<u>106年1月1日</u>	<u>現金流量</u>	<u>非現金之變動 公允價值調整</u>	<u>106年6月30日</u>
短期借款	\$ 1,460,636	(\$ 71,568)	\$ 1,528	\$ 1,390,596
應付短期票券	160,000	(60,000)	-	100,000
長期借款	91,610	(11,858)	-	79,752
	<u>\$ 1,712,246</u>	<u>(\$ 143,426)</u>	<u>\$ 1,528</u>	<u>\$ 1,570,348</u>

三二、營業租賃協議

合併公司為承租人

營業租賃係承租辦公室，租賃期間為 2~5 年。於租賃期間終止時，合併公司並無優惠承購權。

不可取消營業租賃之未來最低租賃給付總額如下：

	<u>107年06月30日</u>	<u>106年12月31日</u>	<u>106年6月30日</u>
1 年 內	\$ 13,585	\$ 10,292	\$ 15,965
超過 1 年但不超過 5 年	21,931	9,397	14,895
	<u>\$ 35,516</u>	<u>\$ 19,689</u>	<u>\$ 30,860</u>

合併公司為出租人

營業租賃係轉租合併公司之環山路辦公室，租賃期間分別為 106 年 3 月 1 日至 108 年 2 月 28 日及 104 年 3 月 1 日至 106 年 2 月 28 日。所有營業租賃合約均包含承租人於行使續租權時，依市場租金行情調整租金之條款。承租人於租賃期間結束時，對該不動產不具有優惠承購權。

不可取消營業租賃之未來最低租賃給付總額如下：

	107年06月30日	106年12月31日	106年6月30日
不超過1年	\$ 16	\$ 24	\$ 24
1~5年	-	4	16
	<u>\$ 16</u>	<u>\$ 28</u>	<u>\$ 40</u>

三三、資本風險管理

合併公司進行資本管理以確保集團內各企業能夠於繼續經營之前提下，藉由將債務及權益餘額最適化，以使股東報酬極大化。

本合併公司採用審慎之風險管理策略並定期審核，依據業務發展策略及營運需求做出整體性的規劃，以決定本合併公司適當之資本結構。

合併公司不須遵守其他外部資本規定。

三四、金融工具

(一) 公允價值資訊－非按公允價值衡量之金融工具

107年6月30日

帳面金額	公允價值			合計	
	第1等級	第2等級	第3等級		
<u>金融負債</u>					
按攤銷後成本衡量之金融負債：					
－銀行借款	\$ 1,822,784	\$ -	\$ 1,822,784	\$ -	\$ 1,822,784
－應付票據、應付帳款及其他應付款	2,764,978	-	2,764,978	-	2,764,978

106年12月31日

帳面金額	公允價值			合計	
	第1等級	第2等級	第3等級		
<u>金融資產</u>					
無活絡市場債務工具投資					
其他放款及應收款	\$ 3,582	\$ -	\$ 3,582	\$ -	\$ 3,582
存出保證金	3,553,119	-	3,553,119	-	3,553,119
	6,909	-	6,909	-	6,909
<u>金融負債</u>					
以攤銷後成本衡量之金融負債：					
－銀行借款	1,738,104	-	1,738,104	-	1,738,104
－應付票據、應付帳款及其他應付款	2,298,687	-	2,298,687	-	2,298,687

106 年 6 月 30 日

帳面金額	公允價值			合計	
	第 1 等級	第 2 等級	第 3 等級		
<u>金融資產</u>					
其他放款及應收款	\$ 3,359,465	\$ -	\$ 3,359,465	\$ -	\$ 3,359,465
存出保證金	6,940	-	6,940	-	6,940
<u>金融負債</u>					
以攤銷後成本衡量之金融負債：					
—銀行借款	1,570,348	-	1,570,348	-	1,570,348
—應付票據、應付帳款及其他應付款	2,575,971	-	2,575,971	-	2,575,971

上述第 2 等級及第 3 等級之公允價值衡量，係依收益法之現金流量折現分析決定。其中第 3 等級公允價值衡量所採用之重大不可觀察輸入值為反映交易對方信用風險之折現率。

合併公司管理階層認為非按公允價值衡量之金融資產及金融負債之帳面金額到期日甚近，或未來收付價格與帳面金額相當，其帳面金額趨近其公允價值。

(二) 公允價值資訊—以重複性基礎按公允價值衡量之金融工具

1. 公允價值層級

107 年 6 月 30 日

	第 1 級	第 2 級	第 3 級	合計
<u>透過損益按公允價值</u>				
<u>衡量之金融資產</u>				
非衍生工具				
國外上市(櫃)股票	\$ 2,174	\$ -	\$ -	\$ 2,174
<u>透過其他綜合損益按</u>				
<u>公允價值衡量之金</u>				
<u>融資產</u>				
權益工具投資				
—國內上市(櫃)				
股票	\$ 164	\$ -	\$ -	\$ 164
債務工具投資				
—應收帳款讓售	-	461,351	-	461,351
合計	\$ 164	\$ 461,351	\$ -	\$ 461,515

106 年 12 月 31 日

	第 1 級	第 2 級	第 3 級	合 計
<u>透過損益按公允價值</u>				
<u>衡量之金融資產</u>				
持有供交易之非衍生 金融資產	\$ 2,694	\$ -	\$ -	\$ 2,694
<u>備供出售金融資產</u>				
<u>權益工具投資</u>				
一 國內上市(櫃) 及興櫃股票	\$ 157	\$ -	\$ -	\$ 157
<u>債務工具投資</u>				
一 國內上市(櫃) 公司債	-	86,970	-	86,970
一 國內未上市 (櫃)公司債	-	13,071	-	13,071
一 國外上市(櫃) 公司債	-	208,737	-	208,737
基金受益憑證	50,044	-	-	50,044
	<u>\$ 50,201</u>	<u>\$308,778</u>	<u>\$ -</u>	<u>\$358,979</u>

106 年 6 月 30 日

	第 1 級	第 2 級	第 3 級	合 計
<u>透過損益按公允價值</u>				
<u>衡量之金融資產</u>				
持有供交易之非衍生 金融資產	\$ 4,377	\$ -	\$ -	\$ 4,377
<u>備供出售金融資產</u>				
<u>權益工具投資</u>				
一 國內上市(櫃) 及興櫃股票	\$ 166	\$ -	\$ -	\$ 166
一 國內未上市 (櫃)股票	-	-	435	435
基金受益憑證	100,178	-	-	100,178
合 計	<u>\$100,344</u>	<u>\$ -</u>	<u>\$ 435</u>	<u>\$100,779</u>

107 年及 106 年 1 月 1 日至 6 月 30 日無第 1 級與第 2 級公允價值衡量間移轉之情形。

2. 金融工具以第 3 級公允價值衡量之調節

106 年 1 月 1 日至 6 月 30 日

	<u>備 供 出 售</u> <u>無 公 開 報 價</u> <u>權 益 工 具 投 資</u>
期初餘額	\$ 435
提列減損損失	-
期末餘額	<u>\$ 435</u>

3. 第 2 等級公允價值衡量之評價技術及輸入值

<u>金 融 工 具 類 別</u>	<u>評 價 技 術 及 輸 入 值</u>
國內外債券投資	現金流量折現法：反映債券發行人期末現時 借款利率之折現率進行折現。

4. 第 3 等級公允價值衡量之評價技術及輸入值

國內未上市（櫃）權益投資係採收益法，按現金流量折現之方式，計算預期可因持有此項投資而獲取收益之現值。

(三) 金融工具之種類

	<u>107年6月30日</u>	<u>106年12月31日</u>	<u>106年6月30日</u>
<u>金融資產</u>			
透過損益按公允價值 衡量			
持有供交易	\$ -	\$ 2,694	\$ 4,377
強制透過損益按 公允價值衡量	2,174	-	-
放款及應收款（註 1）	-	4,933,680	5,120,421
備供出售金融資產 按攤銷後成本衡量之 金融資產（註 2）	4,876,005	-	-
透過其他綜合損益按 公允價值衡量之金融 資產			
權益工具投資	164	-	-
債務工具投資	461,351	-	-
<u>金融負債</u>			
以攤銷後成本衡量（註 3）	4,587,762	4,036,791	4,146,319

註 1：餘額係包含現金及約當現金、無活絡市場之債務工具投資、應收票據、應收帳款、其他應收款及存出保證金等按攤銷後成本衡量之放款及應收款。

註 2：餘額係包含分類為現金及約當現金、債務工具投資、應收票據、應收帳款、其他應收款及存出保證金等按攤銷後成本衡量之金融資產。

註 3：餘額係包含短期借款、應付短期票券、應付票據、應付帳款、其他應付款及長期借款等以攤銷後成本衡量之金融負債。

(四) 財務風險管理目的與政策

合併公司主要金融工具包括權益及債務工具投資、應收帳款、應付帳款及借款。合併公司之財務管理部門監督及管理營運有關之財務風險，該等風險包括市場風險（包含匯率風險、利率風險及其他價格風險）、信用風險及流動性風險。

1. 市場風險

合併公司之營運活動使合併公司承擔之主要財務風險為外幣匯率變動風險（參閱下述(1)）、利率變動風險（參閱下述(2)）及其他價格風險（參閱下述(3)）。

(1) 匯率風險

合併公司及數個子公司從事外幣計價之銷貨與進貨交易，因而使合併公司產生匯率變動暴險。合併公司匯率暴險之管理係於政策許可範圍內，利用遠期外匯合約管理風險。

合併公司於資產負債表日非功能性貨幣計價之貨幣性資產與貨幣性負債帳面金額（包含合併財務報表中已沖銷之非功能性貨幣之貨幣性項目）以及具匯率風險暴險之衍生工具帳面金額，參閱附註三九。

敏感度分析

合併公司主要受到美金匯率波動之影響。

下表詳細說明當新台幣（功能性貨幣）對各攸關外幣之匯率增加及減少 1%時，合併公司之敏感度分析。1%係

為公司內部向主要管理階層報告匯率風險時所使用之敏感度比率，亦代表管理階層對外幣匯率之合理可能變動範圍之評估。敏感度分析僅包括流通在外之外幣貨幣性項目，並將其期末之換算以匯率變動1%予以調整。下表之正數係表示當新台幣相對於各相關貨幣貶值1%時，將使稅前淨利或權益增加之金額；當新台幣相對於各相關外幣升值1%時，其對稅前淨利或權益之影響將為同金額之負數。

	美 金 之 影 響	
	107年1月1日 至6月30日	106年1月1日 至6月30日
損 益	\$ 8,878 (i)	\$11,883 (i)

(i) 主要源自於合併公司於資產負債表日尚流通在外且未進行現金流量避險之美金計價應收、應付款項及借款。

合併公司於本期對匯率敏感度降低，主係因以美金計價之應收帳款減少所致。管理階層認為敏感度分析無法代表匯率固有風險，因資產負債表日之外幣暴險無法反映年中暴險情形。

(2) 利率風險

合併公司定期評估避險活動，使其與利率觀點及既定之風險偏好一致，以確保採用最符合成本效益之避險策略。

合併公司於資產負債表日受利率暴險之金融資產及金融負債帳面金額如下：

	107年6月30日	106年12月31日	106年6月30日
具公允價值利率風險			
金融資產	\$ -	\$ 312,360	\$ -
金融負債	110,000	190,000	100,000
具現金流量利率風險			
金融資產	1,306,459	1,370,070	1,754,016
金融負債	1,712,784	1,548,104	1,470,348

敏感度分析

下列敏感度分析係依衍生及非衍生工具於資產負債表日之利率暴險而決定。對於浮動利率負債，其分析方式係

假設資產負債表日流通在外之負債金額於報導期間皆流通在外。集團內部向主要管理階層報告利率時所使用之變動率為利率增加或減少 0.5%，此亦代表管理階層對利率之合理可能變動範圍之評估。

若利率增加／減少 0.5%，在所有其他變數維持不變之情況下，合併公司 107 年及 106 年 1 月 1 日至 6 月 30 日之稅前淨利減少／增加 1,016 仟元及增加／減少 709 仟元，主因為合併公司之變動利率借款、銀行存款所面臨現金流量利率風險之暴險。

(3) 其他價格風險

合併公司因上市櫃權益證券投資及基金受益憑證投資而產生權益價格暴險。合併公司管理階層藉由持有不同風險投資組合以管理風險。此外，合併公司指派特定團隊監督價格風險並評估何時須增加被避風險之避險部位。

敏感度分析

下列敏感度分析係依資產負債表日之權益價格暴險進行。

若權益價格上漲／下跌 3%，107 年 1 月 1 日至 6 月 30 日稅前損益將因透過損益按公允價值衡量之金融資產之公允價值上升／下跌而增加／減少 65 仟元。107 年 1 月 1 日至 6 月 30 日稅前其他綜合損益將因透過其他綜合損益按公允價值衡量金融資產之公允價值上升／下跌而增加／減少 5 仟元。

若權益價格上漲／下跌 3%，106 年 1 月 1 日至 6 月 30 日損益將因備供出售金融資產公允價值之變動分別增加／減少 3,023 仟元。

合併公司於本期對價格風險之敏感度下降，主因合併公司本期透過損益按公允價值衡量之金融資產及透過其他綜合損益按公允價值衡量金融資產減少所致。

2. 信用風險

信用風險係指交易對方拖欠合約義務而造成合併公司財務損失之風險。截至資產負債表日，合併公司可能因交易對方未履行義務造成財務損失之最大信用風險暴險（不考慮擔保品或其他信用增強工具，且不可撤銷之最大暴險金額）主要係來自於：

合併資產負債表所認列之金融資產帳面金額。

3. 流動性風險

合併公司係透過管理及維持足夠部位之現金及約當現金以支應合併公司營運並減輕現金流量波動之影響。合併公司管理階層監督銀行融資額度使用狀況並確保借款合同條款之遵循。

銀行借款對合併公司而言係為一項重要流動性來源。截至107年6月30日暨106年12月31日及6月30日止，合併公司未動用之融資額度，參閱下列(2)融資額度之說明。

(1) 非衍生金融負債之流動性及利率風險表

非衍生金融負債剩餘合約到期分析係依合併公司最早可能被要求還款之日期，按金融負債未折現現金流量（包含本金及估計利息）編製。因此，合併公司可被要求立即還款之銀行借款，係列於下表最早之期間內，不考慮銀行立即執行該權利之機率；其他非衍生金融負債到期分析係依照約定之還款日編製。

以浮動利率支付之利息現金流量，其未折現之利息金額係依據資產負債表日殖利率推導而得。

	107年6月30日			
	短於1年	2至3年	4至5年	5年以上
非衍生金融負債				
短期借款	\$ 1,684,916	\$ -	\$ -	\$ -
應付短期票券	110,000	-	-	-
應付票據及帳款	2,122,537	-	-	-
其他應付款	642,441	-	-	-
長期銀行借款	26,978	32,364	-	-
	<u>\$ 4,586,872</u>	<u>\$ 32,364</u>	<u>\$ -</u>	<u>\$ -</u>

	106年12月31日			
	短於1年	2至3年	4至5年	5年以上
非衍生金融負債				
短期借款	\$ 1,498,977	\$ -	\$ -	\$ -
應付短期票券	190,000	-	-	-
應付票據及帳款	2,039,921	-	-	-
其他應付款	258,766	-	-	-
長期銀行借款	24,660	47,216	-	-
	<u>\$ 4,012,324</u>	<u>\$ 47,216</u>	<u>\$ -</u>	<u>\$ -</u>

	106年6月30日			
	短於1年	2至3年	4至5年	5年以上
非衍生金融負債				
短期借款	\$ 1,410,604	\$ -	\$ -	\$ -
應付短期票券	100,000	-	-	-
應付票據及帳款	1,891,376	-	-	-
其他應付款	684,595	-	-	-
長期銀行借款	24,475	51,192	6,823	-
	<u>\$ 4,111,050</u>	<u>\$ 51,192</u>	<u>\$ 6,823</u>	<u>\$ -</u>

(2) 融資額度

	107年6月30日	106年12月31日	106年6月30日
無擔保銀行借款額度			
— 已動用金額	\$ 1,638,940	\$ 1,478,316	\$ 1,390,596
— 未動用金額	5,798,010	5,607,101	5,910,287
	<u>\$ 7,436,950</u>	<u>\$ 7,085,417</u>	<u>\$ 7,300,883</u>
有擔保銀行借款額度			
— 已動用金額	<u>\$ 57,732</u>	<u>\$ 69,788</u>	<u>\$ 79,752</u>

(五) 金融資產轉移資訊

合併公司讓售應收帳款之相關資訊如下：

交易對象	讓售金額	預支金額	保留款金額	額	度
107年6月30日					
永豐商業銀行	\$ 641,279	\$ 496,519	\$ 144,760	\$ 910,000	
台新國際商業銀行	341,384	128,804	212,580	813,000	
彰化銀行	39,555	31,545	8,010	39,598	
玉山銀行	138,179	103,625	34,554	335,060	
匯豐銀行	303,265	238,782	64,483	350,290	
彰化銀行(2)	2,264	-	2,264	137,070	
	<u>\$ 1,465,926</u>	<u>\$ 999,275</u>	<u>\$ 466,651</u>		

(接次頁)

(承前頁)

交 易 對 象	讓 售 金 額	預 支 金 額	保 留 款 金 額	額 度
<u>106年12月31日</u>				
永豐商業銀行	\$ 506,543	\$ 383,538	\$ 123,005	660,000
台新國際商業銀行	397,125	342,012	55,113	813,000
彰化銀行	38,639	34,775	3,864	38,688
玉山銀行	67,159	60,443	6,716	148,800
匯豐銀行	313,754	277,632	36,122	342,240
彰化銀行(2)	33,560	25,816	7,744	133,920
	<u>\$ 1,356,780</u>	<u>\$ 1,124,216</u>	<u>\$ 232,564</u>	
<u>106年6月30日</u>				
第一銀行	\$ 30,780	\$ 23,085	\$ 7,695	197,730
永豐商業銀行	443,216	219,109	224,107	660,000
台新國際商業銀行	355,732	195,526	160,206	813,000
彰化銀行	39,487	-	39,487	39,546
玉山銀行	42,931	-	42,931	273,780
日盛銀行	1,632	-	1,632	50,000
匯豐銀行	264,454	117,149	147,305	471,510
彰化銀行(2)	17,255	-	17,255	-
	<u>\$ 1,195,487</u>	<u>\$ 554,869</u>	<u>\$ 640,618</u>	

上述額度可循環使用。

上述 107 年 6 月 30 日暨 106 年 12 月 31 日及 6 月 30 日債權出售之利率區間分別為 2.21%~2.97%、1.53%~2.92%及 1.42%~2.0085%。

依讓售合約之約定，因商業糾紛（如銷貨退回或折讓等）而產生之損失由合併公司承擔，因信用風險而產生之損失則由該等銀行承擔。合併公司提供本票為應收帳款讓售之擔保，請參閱附註三七。

三五、關係人交易

本公司及子公司（係本公司之關係人）間之交易、帳戶餘額、收益及費損於合併時全數予以銷除，故未揭露於本附註。合併公司與其他關係人間之交易如下。

(一) 關係人名稱及其關係

關 係 人 名 稱	與 合 併 公 司 之 關 係
威健實業股份有限公司	實質關係人
豐碩一投資有限公司	實質關係人
富經行股份有限公司	實質關係人

(二) 營業收入

帳列項目	關係人類別	107年4月1日 至6月30日	106年4月1日 至6月30日	107年1月1日 至6月30日	106年1月1日 至6月30日
銷貨收入	實質關係人	<u>\$ 1,664</u>	<u>\$ 496</u>	<u>\$ 1,941</u>	<u>\$ 496</u>

(三) 進 貨

關係人類別	107年4月1日 至6月30日	106年4月1日 至6月30日	107年1月1日 至6月30日	106年1月1日 至6月30日
實質關係人	<u>\$ 24,482</u>	<u>\$ 1,019</u>	<u>\$ 27,764</u>	<u>\$ 2,603</u>

上述與關係人間之進、銷貨之交易條件與其他非關係人比較並無重大異常。

(四) 應收關係人款項 (不含向關係人借款)

帳列項目	關係人類別	107年6月30日	106年12月31日	106年6月30日
應收帳款	實質關係人	<u>\$ 1,703</u>	<u>\$ 1,350</u>	<u>\$ 499</u>

(五) 應付關係人款項 (不含向關係人借款)

帳列項目	關係人類別	107年6月30日	106年12月31日	106年6月30日
應付帳款	實質關係人	<u>\$ 26,218</u>	<u>\$ 8,734</u>	<u>\$ 1,721</u>

流通在外之應付關係人款項餘額未提供擔保。

(六) 其他關係人交易

營業租賃－租金支出

出租人	標的物	租期及租金支付方式	107年4月1日 至6月30日	106年4月1日 至6月30日	107年1月1日 至6月30日	106年1月1日 至6月30日
威健實業 股份有限公司	內湖環山路 辦公大樓	租期105年1月1日至 109年12月31日， 每6個月為一期，按 期支付租金。 租期106年1月1日至 109年12月31日 止，每6個月為一 期，按期支付租金。	\$ 558 334	\$ 558 334	\$ 1,116 668	\$ 1,116 668
富經行股份 有限公司	內湖環山路 辦公大樓	租期106年3月1日至 108年2月28日止。	<u>195</u>	<u>-</u>	<u>390</u>	<u>-</u>
			<u>\$ 1,087</u>	<u>\$ 892</u>	<u>\$ 2,174</u>	<u>\$ 1,784</u>

營業租賃－租金收入

承租人	標的物	租期及租金支付方式	107年4月1日 至6月30日	106年4月1日 至6月30日	107年1月1日 至6月30日	106年1月1日 至6月30日
豐碩一投資 有限公司	內湖環山路 辦公大樓	租期104年3月1日至 106年2月28日及 106年3月1日至108 年2月28日止，每6 個月為一期，按期支 付租金。	<u>\$ -</u>	<u>\$ -</u>	<u>\$ 12</u>	<u>\$ 12</u>

帳 列 項 目	關 係 人 類 別	107年4月1日 至6月30日	106年4月1日 至6月30日	107年1月1日 至6月30日	106年1月1日 至6月30日
營業費用－研展費	實質關係人	\$ 610	\$ 10	\$ 1,008	\$ 140
營業費用－其他費用	實質關係人	\$ 150	\$ 450	\$ 300	\$ 800

(七) 對主要管理階層之獎酬

	107年4月1日 至6月30日	106年4月1日 至6月30日	107年1月1日 至6月30日	106年1月1日 至6月30日
短期員工福利	\$ 9,124	\$ 8,158	\$ 21,306	\$ 17,947
其他長期員工福利	181	180	361	360
	<u>\$ 9,305</u>	<u>\$ 8,338</u>	<u>\$ 21,667</u>	<u>\$ 18,307</u>

董事及其他主要管理階層之薪酬係由薪酬委員會依照個人績效及市場趨勢決定。

三六、質抵押之資產

下列資產業經提供為向銀行借款之擔保品：

	107年6月30日	106年12月31日	106年6月30日
土 地	\$ 186,047	\$ 186,047	\$ 186,047
房屋及建築	<u>121,661</u>	<u>108,482</u>	<u>110,893</u>
	<u>\$ 307,708</u>	<u>\$ 294,529</u>	<u>\$ 296,940</u>

上述自有土地及建築物已質押作為銀行借款之擔保，合併公司不得將質押資產作為其他借款之擔保品或出售予其他企業。

三七、重大或有負債及未認列之合約承諾

除已於其他附註所述者外，合併公司於資產負債表日有下列之重大承諾事項及或有事項如下：

(一) 重大承諾

- 截至 107 年 6 月 30 日暨 106 年 12 月 31 日及 6 月 30 日止，合併公司已開立未使用之信用狀各金額如下：

	107年6月30日	106年12月31日	106年6月30日
美 金	\$ 3,920	\$ 9,080	\$ 4,884
新 台 幣	49,200	32,700	6,500

2. 截至 106 年 6 月 30 日暨 106 年 12 月 31 日及 6 月 30 日止，合併公司開立 1,613,000 仟元、1,613,000 仟元及 1,313,000 仟元本票供銀行借款額度、應收帳款讓售額度及購料保證使用。
3. 截至 107 年 6 月 30 日暨 106 年 12 月 31 日及 6 月 30 日止，合併公司開立 182,482 仟元、163,102 仟元及 251,374 仟元保證函供購料保證使用。
4. 截至 107 年 6 月 30 日暨 106 年 12 月 31 日及 6 月 30 日止，合併公司皆開立 22,000 仟元保證函供關稅保證使用。
5. 截至 107 年 6 月 30 日暨 106 年 12 月 31 日及 6 月 30 日止，因購置設備而簽訂之合約及情形如下：

	107年6月30日	106年12月31日	106年6月30日
合約總價	\$ 2,396	\$ 6,440	\$ 6,000
已支付	1,615	4,420	1,800

(二) 或有事項：無。

三八、重大之期後事項：無。

三九、具重大影響之外幣資產及負債資訊

以下資訊係按合併公司各個體功能性貨幣以外之外幣彙總表達，所揭露之匯率係指該等外幣換算至功能性貨幣之匯率。具重大影響之外幣資產及負債如下：

107 年 6 月 30 日

<u>金 融 資 產</u>	<u>外</u>	<u>幣 匯</u>	<u>率</u>	<u>帳 面 金 額</u>
<u>貨幣性項目</u>				
美 金	\$ 135,113		30.46 (美 金：新台幣)	\$ 4,115,541
人 民 幣	3,006		4.593 (人民幣：新台幣)	13,808
人 民 幣	1,219		1.1835 (人民幣：港 幣)	5,598
人 民 幣	1,655		0.1549 (人民幣：美 金)	7,599
港 幣	1,559		3.881 (港 幣：新台幣)	6,052
英 鎊	228		39.96 (英 鎊：新台幣)	9,107
歐 元	36		35.4 (歐 元：新台幣)	1,280
				<u>\$ 4,158,985</u>

(接次頁)

(承前頁)

	外	幣 匯	率	帳 面 金 額
<u>非貨幣性項目</u>				
採權益法之關聯				
企業及合資				
美金	\$	349	30.46 (美金：新台幣)	<u>\$ 10,666</u>
<u>金 融 負 債</u>				
<u>貨幣性項目</u>				
美金		96,859	30.46 (美金：新台幣)	\$ 2,950,310
美金		9,107	6.6166 (美金：人民幣)	277,406
人民幣		438	4.593 (人民幣：新台幣)	2,013
港幣		1,564	3.881 (港幣：新台幣)	6,070
歐元		32	35.4 (歐元：新台幣)	1,138
				<u>\$ 3,236,937</u>

106年12月31日

	外	幣 匯	率	帳 面 金 額
<u>金 融 資 產</u>				
<u>貨幣性項目</u>				
美金	\$	152,346	29.76 (美金：新台幣)	\$ 4,533,807
人民幣		1,598	4.565 (人民幣：新台幣)	7,296
人民幣		2,418	1.199 (人民幣：港幣)	11,039
人民幣		1,627	0.1530 (人民幣：美金)	7,425
港幣		936	3.807 (港幣：新台幣)	3,563
日幣		4,769	0.2642 (日元：新台幣)	1,260
英鎊		239	40.11 (英鎊：新台幣)	9,578
				<u>\$ 4,573,968</u>
<u>非貨幣性項目</u>				
採權益法之關聯				
企業及合資				
美金		439	29.76 (美金：新台幣)	<u>\$ 13,071</u>
<u>金 融 負 債</u>				
<u>貨幣性項目</u>				
美金		87,184	29.76 (美金：新台幣)	\$ 2,594,601
美金		6,875	6.534 (美金：人民幣)	204,595
人民幣		341	4.565 (人民幣：新台幣)	1,557
港幣		1,481	3.807 (港幣：新台幣)	5,639
歐元		32	35.57 (歐元：新台幣)	1,143
				<u>\$ 2,807,535</u>

106年6月30日

	外 幣 匯 率		帳 面 金 額
<u>金 融 資 產</u>			
<u>貨幣性項目</u>			
美 金	\$ 124,796	30.4200 (美 金：新台幣)	\$ 3,796,289
美 金	1,909	7.8060 (美 金：港 幣)	58,082
人 民 幣	1,319	4.4860 (人 民 幣：新台幣)	5,916
人 民 幣	919	1.1511 (人 民 幣：港 幣)	4,122
人 民 幣	1,602	0.1476 (人 民 幣：美 金)	7,185
港 幣	1,080	3.8970 (港 幣：新台幣)	4,209
日 幣	73,822	0.2716 (日 幣：新台幣)	20,050
英 鎊	515	39.6000 (英 鎊：新台幣)	20,394
			<u>\$ 3,916,247</u>
<u>非貨幣性項目</u>			
採權益法之關聯			
企業及合資			
美 金	444	30.4200 (美 金：新台幣)	<u>\$ 13,529</u>
<u>金 融 負 債</u>			
<u>貨幣性項目</u>			
美 金	82,102	30.4200 (美 金：新台幣)	\$ 2,497,556
美 金	5,538	6.7744 (美 金：人 民 幣)	168,477
人 民 幣	301	4.4860 (人 民 幣：美 金)	1,350
港 幣	1,836	3.8970 (港 幣：新台幣)	7,155
歐 元	32	34.7200 (歐 元：港 幣)	1,116
			<u>\$ 2,675,654</u>

合併公司主要承擔美元及人民幣之外幣匯率風險。以下資訊係按持有外幣個體之功能性貨幣彙總表達，所揭露之匯率係指該等功能性貨幣換算至表達貨幣之匯率。具重大影響之外幣兌換損益（已實現及未實現）如下：

功 能 性 貨 幣	107年4月1日至6月30日		106年4月1日至6月30日	
	功 能 性 貨 幣 兌 表 達 貨 幣	淨 兌 換 (損) 益	功 能 性 貨 幣 兌 表 達 貨 幣	淨 兌 換 (損) 益
新 台 幣	1 (新台幣：新台幣)	\$ 76,342	1 (新台幣：新台幣)	\$ 9,424
人 民 幣	4.593 (人 民 幣：新台幣)	(1,737)	4.486 (人 民 幣：新台幣)	856
港 幣	3.881 (港 幣：新台幣)	(232)	3.897 (港 幣：新台幣)	493
		<u>\$ 74,373</u>		<u>\$ 10,773</u>

功能性貨幣	107年1月1日至6月30日		106年1月1日至6月30日	
	功能性貨幣 兌表達貨幣	淨 兌 換 (損) 益	功能性貨幣 兌表達貨幣	淨 兌 換 (損) 益
新台幣	1 (新台幣：新台幣)	\$ 30,624	1 (新台幣：新台幣)	(\$ 62,335)
人民幣	4.593 (人民幣：新台幣)	670	4.486 (人民幣：新台幣)	952
港 幣	3.881 (港 幣：新台幣)	(30)	3.897 (港 幣：新台幣)	774
		<u>\$ 31,264</u>		<u>(\$ 60,609)</u>

四十、附註揭露事項

(一) 重大交易事項及(二)轉投資事業相關資訊：

1. 資金貸與他人：無。
2. 為他人背書保證：附表一。
3. 期末持有有價證券情形：附表二。
4. 累積買進或賣出同一有價證券之金額達新臺幣 3 億元或實收資本額 20% 以上：附表三。
5. 取得不動產之金額達新臺幣 3 億元或實收資本額 20% 以上：無。
6. 處分不動產之金額達新臺幣 3 億元或實收資本額 20% 以上：無。
7. 與關係人進、銷貨之金額達新臺幣 1 億元或實收資本額 20% 以上：附表四。
8. 應收關係人款項達新臺幣 1 億元或實收資本額 20% 以上：附表五。
9. 從事衍生工具交易：無。
10. 其他：母子公司間及各子公司間之業務關係及重要交易往來情形及金額。(附表六)
11. 被投資公司資訊。(附表七)

(三) 大陸投資資訊：

1. 大陸被投資公司名稱、主要營業項目、實收資本額、投資方式、資金匯出入情形、持股比例、投資損益、期末投資帳面金額、已匯回投資損益及赴大陸地區投資限額。(附表八)

2. 與大陸被投資公司直接或間接經由第三地區所發生下列之重大交易事項，及其價格、付款條件、未實現損益：(附表九)

- (1) 進貨金額及百分比與相關應付款項之期末餘額及百分比。
- (2) 銷貨金額及百分比與相關應收款項之期末餘額及百分比。
- (3) 財產交易金額及其所產生之損益數額。
- (4) 票據背書保證或提供擔保品之期末餘額及其目的。
- (5) 資金融通之最高餘額、期末餘額、利率區間及當期利息總額。
- (6) 其他對當期損益或財務狀況有重大影響之交易事項，如勞務之提供或收受等。

四一、部門資訊

提供給主要營運決策者用以分配資源及評量部門績效之資訊，著重於地區別之角度經營。合併公司之應報導部門如下：

中國地區：設立在中國大陸、香港地區之製造及代理銷售，包含 HAPPY ON 公司、EAST PROFIT 公司、嘉合豐公司及豐藝（上海）公司。

非中國地區：設立在非中國大陸地區（歐美及亞洲）之製造及代理銷售，包含本公司、勁豐公司及 PROMATE USA 公司。

主要營運決策者將製造及代理銷售視為個別營運部門，惟編製財務報告時，合併公司考量下列因素，將該等營運部門彙總視為單一營運部門：

1. 該等營運部門具有類似風險之客戶；
2. 產品交付客戶之方式相同。

部門收入與營運結果

本合併公司繼續營業單位之收入與營運結果依應報導部門分析如下：

	107年1月1日至6月30日		
	中國地區	非中國地區	合計
部門收入	<u>\$ 3,454,081</u>	<u>\$ 6,112,120</u>	<u>\$ 9,566,201</u>
部門損益	<u>\$ 102,678</u>	<u>\$ 252,980</u>	\$ 355,658
利息收入			3,414
利息費用			(18,589)
權益法認列之投資損失			(2,649)
兌換(損)益			31,264
其他利益(損失)			(1,942)
稅前淨利(繼續營業單位)			<u>\$ 367,156</u>

	106年1月1日至6月30日		
	中國地區	非中國地區	合計
部門收入	<u>\$ 3,107,680</u>	<u>\$ 5,505,233</u>	<u>\$ 8,612,913</u>
部門損益	<u>\$ 49,872</u>	<u>\$ 178,448</u>	\$ 228,320
利息收入			1,254
利息費用			(15,303)
權益法認列之投資損失			(200)
兌換(損)益			(60,609)
其他利益(損失)			5,954
稅前淨利(繼續營業單位)			<u>\$ 159,416</u>

以上報導之收入係與外部客戶交易所產生。107年及106年1月1日至6月30日部門間銷售業已銷除。

部門利益係指各個部門所賺取之利潤，不包含應分攤之總部管理成本與董事酬勞、採用權益法之關聯企業損益份額、處分關聯企業損益、租金收入、利息收入、處分不動產、廠房及設備損益、處分投資損益、外幣兌換淨(利益)損失、金融工具評價損益、財務成本以及所得稅費用。此衡量金額係提供予主要營運決策者，用以分配資源予部門及評量其績效。

豐藝電子股份有限公司及子公司

為他人背書保證

民國 107 年 1 月 1 日至 6 月 30 日

附表一

單位：新台幣仟元

編號	背書保證者 公司名稱	被背書保證對象		單一企業 對背書保證限額 (註二)	本期最高背書 保證餘額	本期背書 保證餘額	實際動支金額	以財產擔保之 背書保證金額	累計背書保證 金額佔最近期 財務報表淨值 之比率 %	背書保證最高 限額 (註二)	屬對背 書保證 公司	屬對背 書保證 公司	屬對背 書保證 公司	屬對大陸地 區背書保證
		稱	關係											
0	本公司	嘉合豐電子(深圳) 有限公司	註一	\$1,206,125	\$ 55,764	\$ 55,116	\$ 29,198	\$ -	1.59	\$1,723,036	Y	N	Y	
1	豐藝電子 (上海) 有限公司	嘉合豐電子(深圳) 有限公司		1,206,125	27,882	27,558	-	27,558	0.80	1,723,036	N	N	Y	

註一：本公司之子公司

註二：(1) 背書保證限額係本公司依證券交易法第三十六條、第三十八條暨財政部證券暨期貨管理委員會 86 年 2 月 12 日 (86) 台財證(六) 第 00669 號函規定及股東會同意通過之背書保證作業程序辦理；本公司對外辦理背書保證之總額為股權淨值之 50% 及對單一企業為背書保證之限額為股權淨值 35%。

(2) 依上述規定，本公司 107 年 1 月 1 日至 6 月 30 日對外辦理背書保證之最高限額為淨值 3,446,071 (仟元) $\times 50\% = 1,723,036$ (仟元)；另對單一企業背書保證之限額為淨值 3,446,071 (仟元) $\times 35\% = 1,206,125$ (仟元)。

豐藝電子股份有限公司及子公司

期末持有有價證券情形

民國 107 年 6 月 30 日

附表二

單位：新台幣仟元

持有之公司	有價證券種類及名稱	與發行人之關係	帳列科目	期股數(單位：股)	帳面金額		持股比例%	公允價值		備註
					帳面金額	帳面金額		公允價值	公允價值	
本公司	股票： 聯陽半導體股份有限公司	無	透過其他損益公允價值 衡量之金融資產—非 流動	4,420	\$	164	-	\$	164	上市(櫃)公司
	恆耀電子股份有限公司	"	"	156,249		-	2.6			非上市(櫃)公司
	JAM TECHNOLOGIES, INC.	"	"	77,821		-	特別股			"
	ALWAYS POSITIVE SOLAR SILICON, INC.	"	"	525,000		-	特別股			"
	神通電腦股份有限公司(原 艾迪訊科技股份有限公司)	"	"	18,140		-	0.07			"
	悠游云股份有限公司	"	"	8,889		\$	<u>164</u>	12.70		
HAPPY ON SUPPLY CHAIN MANAGEMENT LTD.	股票： 富智康集團有限公司	"	透過損益公允價值衡量 之金融資產—流動	50,000	\$	237			237	國外上市(櫃) 公司
	長江實業(集團)有限公司	"	"	6,000	\$	<u>1,937</u> <u>2,174</u>			1,937	"

註：投資子公司、關聯企業及合資權益相關資訊，請參閱附表七及附表八。

豐藝電子股份有限公司及其子公司

累積買進或賣出同一有價證券之金額達新臺幣 3 億元或實收資本額 20% 以上

民國 107 年 1 月 1 日至 6 月 30 日

單位：除另予註明者外
，為新台幣千元

附表三

買、賣之公司	有價證券種類 (註 1)	債類及名稱 (註 1)	債類名稱 (註 1)	列科	目	交(註 2)	易對(註 2)	象關(註 2)	係(註 2)	期	初買入(註 3)		賣出		3 月		本額
											數	金額	數	金額	價帳面	損益	
動豐電子股份有限公司	債券	中國建設銀行 (亞洲)	債券	按攤銷後成本衡量之 金融資產-流動	中華票券國外公司 債券	無					\$ -	\$ -	\$ 350,997 (USD 12,013)	\$ 350,738 (USD 12,013)	\$ -	259 (註 4)	-

註 1：本表所稱有價證券，係指股票、債券、受益憑證及上述項目所衍生之有價證券。

註 2：累計買進、賣出金額應按市價分開計算是否達 3 億元或實收資本額 20%。

註 3：實收資本額係指母公司之實收資本額。發行人股票無面額或每股面額非屬新臺幣 10 元者，有關實收資本額 20% 之交易金額規定，以資產負債表歸屬於母公司業主

註 4：屬於附於買回條件債券到期後所收取之利息，報列利息收入。

豐藝電子股份有限公司及子公司

與關係人進、銷貨之金額達新台幣 1 億元或實收資本額 20% 以上

民國 107 年 1 月 1 日至 6 月 30 日

附表四

單位：除另予註明者外，為新台幣仟元

進(銷)公司之	交易對象	關係	交易情形			交易條件與一般交易不同之原因			應收(付)票據、帳款		註備	
			進(銷)貨	金額	佔總進(銷)貨之比率%	授信期間	價授	信期	原	因		應收(付)餘額
本公司	勁豐電子股份有限公司	子公司	銷	\$ 191,233	2.00%	與一般客戶無重大差異	\$ -	-	-	應收帳款 \$ 100,032	2.54%	
	嘉合豐電子(深圳)有限公司	有限孫公司	"	247,413	2.59%	"	-	-	-	應收帳款 200,805	5.10%	
	豐藝電子(上海)有限公司	有限孫公司	"	124,939	1.31%	"	-	-	-	應收帳款 66,677	1.69%	

豐藝電子股份有限公司及子公司
應收關係人款項達新台幣 1 億元或實收資本額 20% 以上

民國 107 年 6 月 30 日

單位：除另予註明者外，為新台幣仟元

附表五

帳列應收款項之公司	交易對象	關係人	應收款項餘額	週轉率	逾期應收金額		應收關係人款項金額	應收關係人款項金額	應收關係人款項金額	提列備抵損失金額
					金額	式				
本公司	勁豐電子股份有限公司	子公司	應收帳款 \$ 100,032	4.86 次/年	\$ -	-	\$ -	\$ 66,619	\$ -	-
本公司	嘉合豐電子(深圳)有限公司	孫公司	應收帳款 200,805	2.64 次/年	-	-	-	94,476	-	-

註：屬合併個體之關係人交易業已調整沖銷。

豐藝電子股份有限公司及子公司
 與子公司間業務關係及重要交易往來情形

民國 107 年 1 月 1 日至 6 月 30 日

單位：除另予註明者外，為新台幣仟元

附表六

編號 (註一)	交易人 名稱	交易 往來 對象	與交易人之關係 (註二)	交易		往來		情形
				科目	金額	交易 金額	條件	
0	豐藝公司	勁豐公司	1	銷貨	\$ 191,233	與一般客戶無重大差異	2.00%	
	"	"	1	應收帳款	100,032	"	1.14%	
	"	"	1	其他應收款	98,878	"	1.13%	
	"	HAPPYON 公司	1	運費	30,369	"	0.28%	
	"	"	1	其他應付款	10,405	"	0.12%	
	"	嘉合豐公司	1	銷貨收入	247,413	"	2.59%	
	"	"	1	應收帳款	200,805	"	2.29%	
	"	豐藝(上海)公司	1	銷貨收入	124,939	"	1.31%	
	"	"	1	應收帳款	66,677	"	0.76%	

註一：母公司及子公司相互間之業務往來資訊於編號欄註明，編號之填寫方法如下：

1. 母公司填 0。
2. 子公司依公司別由阿拉伯數字 1 開始依序編號。

註二：與交易人之關係有以下三種：

1. 母公司對子公司。
2. 子公司對母公司。
3. 子公司對子公司。

註三：交易往來金額佔合併總營收或總資產比率之計算，若屬資產負債科目者，以期末餘額佔合併總資產之方式計算；若屬損益科目者，以期末累積金額佔合併總營收之方式計算。

註四：屬合併個體之關係人交易業已調整沖銷。

豐藝電子股份有限公司及子公司
被投資公司名稱、所在地區.....等相關資訊

民國 107 年 1 月 1 日至 6 月 30 日

單位：新台幣仟元；仟股

附表七

投資公司名稱	被投資公司名稱	所在地區	主要營業項目	原本期	始投	上期	金額	期末	期股	本	末	持	有	被	投資	公司	本期	認	列	之	備	註	
																							數
本公司	具控制能力 勁豐電子股份有限公司	台北市內湖區環山路一段30號1樓 香港	電子材料之買賣業務及 電子零組件製造業 一般投資業務	\$ 261,888	\$ 261,888	\$ 261,888	\$ 261,888	24,720	64.62	100	100	64.62	\$ 597,861	\$ 79,757	\$ 51,451	子公司							
	PROMATE INTERNATIONAL CO., LTD.	香港	倉儲物流業務	12,124	52,101	52,101	12,124	12,360	100	100	100	100	48,722	(1,473)	(1,473)	子公司							
本公司	HAPPY ON SUPPLY CHAIN MANAGEMENT LTD.	香港	電子零組件加工及買賣 業務	606	-	-	35,684	-	-	-	-	-	-	-	-	子公司							
	EAST PROFIT INTERNATIONAL LTD. PROMATE ELECTRONICS COMPANY USA	美國	電子材料之買賣業務	606	606	606	606	20	100	100	100	100	7,805	285	285	子公司							
本公司	具重大影響力 豐碩創投股份有限公司	台北市南京東路三段248號11樓	一般投資業務	17,215	17,215	17,215	17,215	11	21.62	100	100	21.62	10,666	(12,251)	(2,649)	採權益法評 價被投資 公司							
	具控制能力 PROMATE JAPAN Inc.	東京	電子材料之買賣業務	2,791	2,791	2,791	2,791	1,000	100	100	100	100	1,924	933	933	子公司							

註：屬合併個體之採用權益法之投資業已調整沖銷。

豐藝電子股份有限公司及子公司

大陸投資資訊

民國 107 年 1 月 1 日至 6 月 30 日

附表八

單位：新台幣仟元；外幣仟元

1. 大陸被投資公司名稱、主要營業項目、實收資本額、投資方式、資金匯出入、持股比例、投資損益、投資帳面價值及匯回投資損益情形：

大陸被投資公司名稱	主要營業項目	實收資本額	投資方式	本期匯出或收回投資金額		自本期初起台灣匯出累積投資金額	自本期期末台灣匯出累積投資金額	被投資公司本期損益	本公司直接或間接投資之持股比例%	本期認列投資損益	期末帳面價值	截至本期末已匯回台灣之投資收益
				匯出	匯入							
嘉合豐電子(深圳)有限公司	國際貿易、轉口貿易、保稅區企業間之貿易及貿易代理	\$ 6,092 USD 200	由 PROMATE INTERNATIONAL CO., LIMITED 投資持股 100% 股權 (註 1)	\$ -	\$ -	\$ 6,092 USD 200	\$ 6,092 USD 200	(\$ 746) (註 3)	100	(\$ 746) (註 3)	\$ 11,988	\$ -
豐藝電子(上海)有限公司	"	30,460 USD 1,000	" (註 2)	-	-	30,460 USD 1,000	30,460 USD 1,000	(946) (註 3)	100	(946) (註 3)	28,169	-

註 1：本公司轉投資 PROMATE INTERNATIONAL CO., LIMITED 嗣後於 97 年 10 月由該公司轉投資大陸地區，獨資設立嘉合豐電子(深圳)有限公司，本項投資業經本公司 97 年 10 月董事會通過，並報經濟部投審會經審二字第 9800118390 號函核備在案。

註 2：本公司轉投資 PROMATE INTERNATIONAL CO., LIMITED 嗣後於 98 年 11 月由該公司轉投資大陸地區，獨資設立豐藝電子(上海)有限公司，本項投資業經本公司 98 年 7 月董事會通過，並報經濟部投審會經審二字第 09900024680 號函核備在案。

註 3：係依據同期間未經會計師核閱之財務報表認列損益。

2. 赴大陸地區投資限額：

本期末累計自台灣匯出赴大陸地區投資金額	經濟部核准投資金額	依經濟部投審會規定赴大陸地區投資限額
\$ 36,552	\$ 36,552	\$ -
USD 1,200	USD 1,200	USD 2,264,886

豐藝電子股份有限公司及子公司
與大陸被投資公司直接或間接經由第三地區所發生下列之重大交易事項及其價格、付款條件、未實現損益及其他相關資訊

民國 107 年 1 月 1 日至 6 月 30 日

單位：新台幣仟元；外幣仟元

附表九

大陸被投資公司名稱	本公司與關係人之關係	交易類別	金額	交價	交易		條件與一般交易之比較	應收(付)票據、帳款	未實現(損)益
					金額	條件			
嘉合豐電子(深圳)有限公司	本公司間接持股 100% 之孫公司	銷貨	\$ 247,413	與一般交易無重大差異	與一般交易無重大差異	無重大差異	應收帳款 \$ 200,805	\$ 130	
豐藝電子(上海)有限公司	本公司間接持股 100% 之孫公司	銷貨	124,939	"	"	"	應收帳款 66,677	218	

1. 大陸投資公司直接與間接經由第三地區事業提供背書、保證或提供擔保品情形：附表一。
2. 與大陸投資公司直接與間接經由第三地區提供資金融通情形：無。
3. 其他對當期損益或財務狀況有重大影響之交易事項：無。