

豐藝電子股份有限公司及子公司

合併財務報告暨會計師核閱報告  
民國108及107年第1季

地址：台北市內湖區環山路1段32號4樓

電話：(02)26590303

## § 目 錄 §

項	目 頁	次	財 務 報 告 附 註 編 號
一、封 面	1		-
二、目 錄	2		-
三、會計師核閱報告	3~4		-
四、合併資產負債表	5		-
五、合併綜合損益表	6~8		-
六、合併權益變動表	9		-
七、合併現金流量表	10~12		-
八、合併財務報表附註			
(一) 公司沿革	13		一
(二) 通過財務報告之日期及程序	13		二
(三) 新發布及修訂準則及解釋之適用	13~16		三
(四) 重大會計政策之彙總說明	16~20		四
(五) 重大會計判斷、估計及假設不確定性之主要來源	20		五
(六) 重要會計項目之說明	20~63		六~三三
(七) 關係人交易	63~65		三四
(八) 質押之資產	65		三五
(九) 重大或有負債及未認列之合約承諾	66		三六
(十) 重大之期後事項	66		三七
(十一) 其 他	67~69		三八
(十二) 附註揭露事項	69~70, 73~79		三九
1. 重大交易事項相關資訊			
2. 轉投資事業相關資訊			
3. 大陸投資資訊			
4. 母子公司間業務關係及重要交易往來情形			
(十三) 部門資訊	70~72		四十

### 會計師核閱報告

豐藝電子股份有限公司 公鑒：

#### 前 言

豐藝電子股份有限公司及其子公司（豐藝集團）民國 108 年及 107 年 3 月 31 日之合併資產負債表，暨民國 108 年及 107 年 1 月 1 日至 3 月 31 日之合併綜合損益表、合併權益變動表與合併現金流量表，以及合併財務報表附註（包括重大會計政策彙總），業經本會計師核閱竣事。依證券發行人財務報告編製準則及經金融監督管理委員會認可並發布生效之國際會計準則第 34 號「期中財務報導」編製允當表達之合併財務報表係管理階層之責任，本會計師之責任係依據核閱結果對合併財務報表作成結論。

#### 範 圍

除保留結論之基礎段所述者外，本會計師係依照審計準則公報第六十五號「財務報表之核閱」執行核閱工作。核閱合併財務報表時所執行之程序包括查詢（主要向負責財務與會計事務之人員查詢）、分析性程序及其他核閱程序。核閱工作之範圍明顯小於查核工作之範圍，因此本會計師可能無法察覺所有可藉由查核工作辨認之重大事項，故無法表示查核意見。

#### 保留結論之基礎


如合併財務報表附註十三所述，列入上開合併財務報表之部分非重要子公司之同期間財務報表未經會計師核閱，其民國 108 年及 107 年 3 月 31 日之資產總額分別為 408,720 仟元及 362,871 仟元，分別占合併資產總額之 4.32% 及 4.39%；負債總額分別為 217,943 仟元及 47,274 仟元，分別占合併負債總額之 4.13% 及 1.10%；其民國 108 年及 107 年 1 月 1 日至 3 月 31 日之綜合損益總額分別為損失 2,534 仟元及損失 5,606 仟元，分別占合併綜合損益總額之 (1.89%) 及 (5.85%)。

## 保留結論

依本會計師核閱結果，除保留結論之基礎段所述部分非重要子公司之財務報表倘經會計師核閱，對合併財務報表可能有所調整之影響外，並未發現上開合併財務報表在所有重大方面有未依照證券發行人財務報告編製準則及經金融監督管理委員會認可並發布生效之國際會計準則第 34 號「期中財務報導」編製，致無法允當表達豐藝集團民國 108 年及 107 年 1 月 1 日至 3 月 31 日之合併財務狀況，暨民國 108 年及 107 年 1 月 1 日至 3 月 31 日合併財務績效及合併現金流量之情事。


勤業眾信聯合會計師事務所  
會計師 李麗鳳

李麗鳳



會計師 謝明忠

謝明忠



證券暨期貨管理委員會核准文號  
台財證六字第 0930128050 號

金融監督管理委員會核准文號  
金管證審字第 1000028068 號

中 華 民 國 108 年 5 月 7 日

代 碼	資 產	108年3月31日 (總核閱)		107年12月31日 (總查核)		107年3月31日 (總核閱)	
		金 額	%	金 額	%	金 額	%
	<b>流動資產</b>						
1100	現金及約當現金(附註四、六及三三)	\$ 1,314,801	14	\$ 1,645,872	19	\$ 1,213,637	15
1110	透過損益按公允價值衡量之金融資產—流動(附註四、七及三三)	12,271	-	3,480	-	32,429	-
1136	按攤銷後成本衡量之金融資產—流動(附註四、九、十及三三)	64,232	1	-	-	116,631	1
1150	應收票據(附註四、十一及三三)	55,982	1	53,418	1	86,394	1
1170	應收帳款(附註四、九、十、十一及三三)	3,694,150	39	3,468,599	39	3,539,818	43
1180	應收帳款—關係人(附註四、十一、三三及三四)	1,938	-	1,392	-	275	-
1200	其他應收款(附註四、十一及三三)	93,665	1	76,007	1	80,018	1
1220	本期所得稅資產(附註四及二七)	184	-	1,008	-	9,864	-
130X	存貨(附註四及十二)	3,339,157	35	2,863,886	33	2,610,093	32
1470	其他流動資產(附註十九及三四)	33,482	-	22,333	-	59,063	1
11XX	流動資產總計	<u>8,609,862</u>	<u>91</u>	<u>8,135,995</u>	<u>93</u>	<u>7,748,222</u>	<u>94</u>
	<b>非流動資產</b>						
1520	透過其他綜合損益按公允價值衡量之金融資產—非流動(附註四、八及三三)	41,183	-	2,745	-	171	-
1550	採用權益法之投資(附註四及十四)	5,047	-	7,047	-	12,715	-
1600	不動產、廠房及設備(附註四、十五、二六、三一及三五)	404,797	4	410,916	5	426,135	5
1755	使用權資產(附註四及十六)	158,016	2	-	-	-	-
1780	其他無形資產(附註四、十七及二六)	12,044	-	13,216	-	10,949	-
1840	遞延所得稅資產(附註四及二七)	60,062	1	58,296	-	48,351	1
1990	其他非流動資產(附註十一、十八及三三)	159,980	2	159,330	2	12,083	-
15XX	非流動資產總計	<u>841,129</u>	<u>9</u>	<u>651,550</u>	<u>7</u>	<u>510,404</u>	<u>6</u>
1XXX	資 產 總 計	<u>\$ 9,450,991</u>	<u>100</u>	<u>\$ 8,787,545</u>	<u>100</u>	<u>\$ 8,258,626</u>	<u>100</u>
	<b>負 債 及 權 益</b>						
	<b>流動負債</b>						
2100	短期借款(附註十九、三一、三三及三五)	\$ 1,849,979	20	\$ 1,986,452	22	\$ 1,447,260	18
2110	應付短期票券(附註十九、三一及三三)	160,000	2	70,000	1	140,000	2
2130	合約負債—流動(附註二一及二五)	124,646	2	93,251	1	83,943	1
2150	應付票據(附註二十及三三)	132	-	263	-	47	-
2170	應付帳款(附註二十及三三)	2,066,737	22	1,822,493	21	2,031,542	25
2180	應付帳款—關係人(附註二十、三三及三四)	12,860	-	4,431	-	3,839	-
2219	其他應付款—其他(附註二一及三三)	290,591	3	328,979	4	201,972	2
2230	本期所得稅負債(附註四及二七)	192,581	2	149,465	2	91,761	1
2250	負債準備—流動(附註四及二二)	15,204	-	14,817	-	17,837	-
2281	租賃負債—流動—非關係人(附註四及十六)	28,673	-	-	-	-	-
2282	租賃負債—流動—關係人(附註四、十六及三四)	2,266	-	-	-	-	-
2320	一年內到期之長期借款(附註十九、三一、三三及三五)	26,860	-	26,739	-	24,368	-
2399	其他流動負債—其他(附註二一)	107,325	1	101,390	1	73,959	1
21XX	流動負債總計	<u>4,877,854</u>	<u>52</u>	<u>4,598,280</u>	<u>52</u>	<u>4,116,528</u>	<u>50</u>
	<b>非流動負債</b>						
2540	長期借款(附註十九、三一、三三及三五)	12,582	-	18,828	-	37,395	-
2550	負債準備—非流動(附註四及二二)	9,541	-	12,198	-	16,337	-
2570	遞延所得稅負債(附註四及二七)	52,380	1	58,276	1	78,941	1
2581	租賃負債—非流動—非關係人(附註四及十六)	110,978	1	-	-	-	-
2582	租賃負債—非流動—關係人(附註四、十六及三四)	12,764	-	-	-	-	-
2640	淨確定福利負債—非流動(附註四及二三)	45,769	-	46,005	1	46,989	1
2670	其他非流動負債(附註二一及三三)	153,765	2	12,692	-	-	-
25XX	非流動負債總計	<u>397,779</u>	<u>4</u>	<u>147,999</u>	<u>2</u>	<u>179,662</u>	<u>2</u>
2XXX	負債總計	<u>5,275,633</u>	<u>56</u>	<u>4,746,279</u>	<u>54</u>	<u>4,296,190</u>	<u>52</u>
	<b>歸屬於本公司業主之權益(附註二四、二九及三十)</b>						
	<b>股本</b>						
3110	普通股	1,790,452	19	1,790,452	20	1,790,452	22
3200	資本公積	657,690	7	657,809	8	689,038	8
	<b>保留盈餘</b>						
3310	法定盈餘公積	719,517	7	719,517	8	684,401	8
3320	特別盈餘公積	4,544	-	4,544	-	-	-
3350	未分配盈餘	636,587	7	523,543	6	434,963	5
3300	保留盈餘總計	1,360,648	14	1,247,604	14	1,119,364	13
3400	其他權益	(3,711)	-	(4,789)	-	(7,208)	-
31XX	本公司業主權益總計	<u>3,805,079</u>	<u>40</u>	<u>3,691,076</u>	<u>42</u>	<u>3,591,646</u>	<u>43</u>
36XX	非控制權益(附註二四、二九及三十)	370,279	4	350,190	4	370,790	5
3XXX	權益總計	<u>4,175,358</u>	<u>44</u>	<u>4,041,266</u>	<u>46</u>	<u>3,962,436</u>	<u>48</u>
	<b>負債與權益總計</b>	<u>\$ 9,450,991</u>	<u>100</u>	<u>\$ 8,787,545</u>	<u>100</u>	<u>\$ 8,258,626</u>	<u>100</u>

後附之附註係本合併財務報告之一部分。

(請參閱勤業眾信聯合會計師事務所民國108年5月7日核閱報告)

董事長：陳澄芳

經理人：陳澄芳

會計主管：邱慈玲

豐藝電子股份有限公司及子公司

合併綜合損益表

民國 108 年及 107 年 1 月 1 日至 3 月 31 日

(僅經核閱，未依一般公認審計準則查核)

單位：新台幣仟元，惟  
每股盈餘為元

代 碼		108年1月1日至3月31日		107年1月1日至3月31日	
		金 額	%	金 額	%
	營業收入 (附註四、二五及三四)				
4100	銷貨收入	\$ 4,825,822	100	\$ 4,560,308	100
	營業成本 (附註四、十二、二六及三四)				
5110	銷貨成本	( 4,418,325)	( 91)	( 4,182,078)	( 91)
5900	營業毛利	<u>407,497</u>	<u>9</u>	<u>378,230</u>	<u>9</u>
	營業費用 (附註二六及三四)				
6100	推銷費用	( 165,505)	( 3)	( 165,152)	( 4)
6200	管理費用	( 33,774)	( 1)	( 30,936)	( 1)
6300	研究發展費用	( 21,271)	( 1)	( 20,055)	-
6000	營業費用合計	( 220,550)	( 5)	( 216,143)	( 5)
6900	營業淨利	<u>186,947</u>	<u>4</u>	<u>162,087</u>	<u>4</u>
	營業外收入及支出 (附註四、十四、十七、二六、二九及三四)				
7010	其他收入	2,798	-	1,761	-
7020	其他利益及損失	12,407	-	( 25,736)	( 1)
7050	財務成本	( 32,236)	-	( 9,077)	-
7060	採用權益法認列之關聯企業及合資損益之份額	( 74)	-	( 69)	-
7000	營業外收入及支出合計	( 17,105)	-	( 33,121)	( 1)

(接次頁)

(承前頁)

代 碼		108年1月1日至3月31日		107年1月1日至3月31日	
		金 額	%	金 額	%
7900	稅前淨利	\$ 169,842	4	\$ 128,966	3
7950	所得稅費用(附註四及二七)	( 37,223)	( 1)	( 31,180)	( 1)
8200	本期淨利	<u>132,619</u>	<u>3</u>	<u>97,786</u>	<u>2</u>
	其他綜合損益(附註四、二 四及二七)				
8310	不重分類至損益之項目				
8316	透過其他綜合損益 按公允價值衡量 之權益工具投資 未實現評價損益	3,612	-	14	-
8349	與不重分類之項目 相關之所得稅	-	-	239	-
8360	後續可能重分類至損益 之項目				
8361	國外營運機構財務 報表換算之兌換 差額	( 380)	-	2,514	-
8367	透過其他綜合損益 按公允價值衡量 之債務工具投資 未實現評價損益	( 1,609)	-	( 4,805)	-
8399	與可能重分類之項 目相關之所得稅	<u>76</u>	<u>-</u>	<u>61</u>	<u>-</u>
8300	本期其他綜合損益 (稅後淨額)	<u>1,699</u>	<u>-</u>	<u>( 1,977)</u>	<u>-</u>
8500	本期綜合損益總額	<u>\$ 134,318</u>	<u>3</u>	<u>\$ 95,809</u>	<u>2</u>
	淨利歸屬於				
8610	本公司業主	\$ 112,968	2	\$ 82,347	2
8620	非控制權益	<u>19,651</u>	<u>1</u>	<u>15,439</u>	<u>-</u>
8600		<u>\$ 132,619</u>	<u>3</u>	<u>\$ 97,786</u>	<u>2</u>

(接次頁)

(承前頁)

代 碼		108年1月1日至3月31日		107年1月1日至3月31日	
		金 額	%	金 額	%
	綜合損益總額歸屬於				
8710	本公司業主	\$ 114,122	2	\$ 79,927	2
8720	非控制權益	<u>20,196</u>	<u>1</u>	<u>15,882</u>	<u>-</u>
8700		<u>\$ 134,318</u>	<u>3</u>	<u>\$ 95,809</u>	<u>2</u>
	每股盈餘 (附註二八)				
	來自繼續營業單位				
9710	基 本	<u>\$ 0.63</u>		<u>\$ 0.46</u>	
9810	稀 釋	<u>\$ 0.62</u>		<u>\$ 0.46</u>	

後附之附註係本合併財務報告之一部分。

(請參閱勤業眾信聯合會計師事務所民國 108 年 5 月 7 日核閱報告)

董事長：陳澄芳




經理人：陳澄芳



會計主管：邱慧玲







豐林(333)股份有限公司

民國 108 年 3 月 31 日  
(僅供報關用)

單位：除另予註明者外，  
，係新台幣千元

代碼	日期	股本	資本公積	法定公積	留	國外營運機構財務報表換算之兌換差額	透過其他綜合損益按公允價值衡量之金融資產(負債)淨額	可供出售金融資產	非控制權益	總計	總額
A1	107年1月1日餘額	\$ 1,790,452	\$ 689,038	\$ 684,401	\$ 352,572	\$ 28	\$ 156	\$ 368,473	\$ 3,511,719	\$ 3,880,192	
A3	遠洲通商及遠洲重輪之對營數	-	-	-	-	28	(128)	-	-	-	
A5	107年1月1日餘額重輪後錄額	1,790,452	689,038	684,401	352,400	352,400	128	-	3,511,719	3,880,192	
M3	處分採用權益法之投資	-	-	-	-	-	-	-	(13,565)	(13,565)	
D1	107年1月1日至3月31日淨利	-	-	-	82,347	82,347	-	-	15,439	97,786	
D3	107年1月1日至3月31日其他綜合損益	-	-	-	216	216	(4,791)	-	443	(1,977)	
D5	107年1月1日至3月31日綜合損益總額	-	-	-	82,563	82,563	(4,791)	-	15,882	95,802	
Z1	107年3月31日餘額	\$ 1,790,452	\$ 689,038	\$ 684,401	\$ 434,963	\$ 434,963	\$ 4,663	\$ -	\$ 3,591,646	\$ 3,982,436	
A1	108年1月1日餘額	\$ 1,790,452	\$ 657,809	\$ 719,517	\$ 4,544	\$ 523,543	\$ 3,679	\$ -	\$ 3,691,076	\$ 4,041,266	
M5	取得遠洲通商及遠洲重輪與林西價值差額	-	(119)	-	-	-	-	-	(119)	(226)	
D1	108年1月1日至3月31日淨利	-	-	-	112,968	112,968	-	-	19,651	132,619	
D3	108年1月1日至3月31日其他綜合損益	-	-	-	-	(304)	1,458	-	1,154	1,699	
D5	108年1月1日至3月31日綜合損益總額	-	-	-	112,968	112,968	1,458	-	20,196	134,318	
Q1	處分透過其他綜合損益按公允價值衡量之權益工具	-	-	-	76	76	(76)	-	-	-	
Z1	108年3月31日餘額	\$ 1,790,452	\$ 657,690	\$ 719,517	\$ 4,544	\$ 636,597	\$ 2,497	\$ -	\$ 3,805,072	\$ 4,175,388	

後附之附註係本財務報告之一部分。  
(請參閱勤業信聯合會計師事務所民國 108 年 5 月 7 日核閱報告)



董事長：陳澄芳



經理人：陳澄芳



會計主管：謝惠玲

豐藝電子股份有限公司及子公司

合併現金流量表

民國 108 年及 107 年 1 月 1 日至 3 月 31 日

(僅經核閱，未依一般公認審計準則查核)

單位：新台幣仟元

代 碼		108年1月1日 至3月31日	107年1月1日 至3月31日
	營業活動之現金流量		
A10000	本期稅前淨利	\$ 169,842	\$ 128,966
A20010	收益費損項目		
A20300	預期信用減損損失(利益)數	( 1,452)	( 1,861)
A20100	折舊費用	16,650	8,555
A20200	攤銷費用	1,174	690
A20900	財務成本	32,236	9,077
A22300	採用權益法認列之關聯企業及 合資損益份額	74	69
A21200	利息收入	( 2,695)	( 1,603)
A23700	存貨跌價及呆滯損失	6,353	790
A23200	處分子公司之投資損失	-	2,338
A20400	透過損益按公允價值衡量金融 資產及負債之淨損失(利益)	( 602)	185
A24100	未實現外幣兌換利益	( 210)	( 13,602)
A30000	營業資產及負債之淨變動數		
A31115	強制透過損益按公允價值衡量 之金融資產(增加)減少	( 8,188)	20,056
A31130	應收票據(增加)減少	( 2,564)	10,910
A31150	應收帳款增加	( 225,800)	( 146,580)
A31160	應收帳款—關係人增加	( 546)	-
A31180	其他應收款增加	( 17,658)	( 20,682)
A31200	存貨增加	( 481,631)	( 164,311)
A31240	其他流動資產增加	( 13,054)	( 25,866)
A32125	合約負債增加(減少)	31,395	( 6,985)
A32130	應付票據減少	( 131)	-
A32150	應付帳款增加(減少)	244,244	( 4,493)
A32160	應付帳款—關係人增加	8,429	-
A32180	其他應付款項減少	( 38,388)	( 56,794)
A32200	負債準備減少	( 2,270)	( 2,601)

(接次頁)

(承前頁)

代 碼		108年1月1日 至3月31日	107年1月1日 至3月31日
A32240	淨確定福利負債減少	(\$ 236)	(\$ 218)
A32230	其他流動負債增加	5,935	13,740
A33000	營運產生之現金流出	( 279,093)	( 250,220)
A33300	支付之利息	( 31,767)	( 9,077)
A33500	支付之所得稅	( 869)	( 2,541)
AAAA	營業活動之淨現金流出	( 311,729)	( 261,838)
投資活動之現金流量			
B00010	取得透過其他綜合損益按公允價值 衡量之金融資產	( 35,514)	-
B00020	出售透過其他綜合損益按公允價值 衡量之金融資產	688	-
B00040	取得按攤銷後成本衡量之金融資產	( 249,357)	( 1,179,722)
B00050	處分按攤銷後成本衡量之金融資產	185,120	1,378,165
B07500	收取之利息	2,695	1,603
B02400	採用權益法之被投資公司減資退回 股款	1,951	-
B02700	購置不動產、廠房及設備	( 1,656)	( 597)
B07100	預付設備款增加	( 606)	( 4,147)
B03700	存出保證金增加	( 44)	-
B03800	存出保證金減少	-	1,626
B02300	處分子公司	-	( 961)
BBBB	投資活動之淨現金流(出)入	( 96,723)	195,967
籌資活動之現金流量			
C00200	短期借款減少	( 136,258)	( 20,168)
C00500	應付短期票券增加	90,000	-
C00600	應付短期票券減少	-	( 50,000)
C01700	償還長期借款	( 6,125)	( 8,025)
C03000	存入保證金增加	141,073	-
C04020	租賃本金償還	( 10,310)	-
C05800	非控制權益變動	( 226)	( 13,565)
CCCC	籌資活動之淨現金流入(出)	78,154	( 91,758)
DDDD	匯率變動對現金及約當現金之影響	( 773)	1,196

(接次頁)

(承前頁)

代 碼		108年1月1日 至3月31日	107年1月1日 至3月31日
EEEE	本期現金及約當現金減少數	<u>(\$ 331,071)</u>	<u>(\$ 156,433)</u>
E00100	期初現金及約當現金餘額	<u>1,645,872</u>	<u>1,370,070</u>
E00200	期末現金及約當現金餘額	<u>\$1,314,801</u>	<u>\$1,213,637</u>

後附之附註係本合併財務報告之一部分。

(請參閱勤業眾信聯合會計師事務所民國 108 年 5 月 7 日核閱報告)

董事長：陳澄芳



經理人：陳澄芳



會計主管：邱慧玲



## 豐藝電子股份有限公司及子公司

### 合併財務報表附註

民國 108 年及 107 年 1 月 1 日至 3 月 31 日

(僅經核閱，未依一般公認審計準則查核)

(除另註明外，金額以新台幣仟元為單位)

#### 一、公司沿革

豐藝電子股份有限公司（以下簡稱本公司）成立於 75 年 5 月 26 日，於 84 年 8 月與樺皇企業有限公司合併，並於 87 年 9 月 7 日於香港成立豐藝電子股份有限公司海外分公司。主要經營業務為電腦主機及系統週邊介面卡、電腦週邊設備及積體電路之買賣業務等。

本公司股票自 91 年 9 月起在財團法人中華民國證券櫃檯買賣中心掛牌交易，93 年 5 月轉入台灣證券交易所上市買賣。

本公司為因應組織調整及專業分工，以提高競爭力及經濟績效，於 102 年 6 月 10 日經股東會決議，依據企業併購法規定將特定應用產品事業群分割及移轉予既存且百分之百持有之勁豐電子股份有限公司，並經董事會決議以 102 年 8 月 1 日為分割基準日。

本合併財務報告係以本公司之功能性貨幣新台幣表達。

#### 二、通過財務報告之日期及程序

本合併財務報告於 108 年 5 月 7 日經董事會核准並通過發布。

#### 三、新發布及修訂準則及解釋之適用

- (一) 首次適用修正後之證券發行人財務報告編製準則及金融監督管理委員會（以下稱「金管會」）認可並發布生效之國際財務報導準則（IFRS）、國際會計準則（IAS）、解釋（IFRIC）及解釋公告（SIC）（以下稱「IFRSs」）

除下列說明外，適用修正後之證券發行人財務報告編製準則及金管會認可並發布生效之 IFRSs 將不致造成合併公司會計政策之重大變動：

## IFRS 16「租賃」

IFRS 16 規範租賃協議之辨認與出租人及承租人會計處理，該準則將取代 IAS 17「租賃」及 IFRIC 4「決定一項安排是否包含租賃」等相關解釋。相關會計政策請參閱附註四。

### 租賃定義

合併公司選擇僅就 108 年 1 月 1 日以後簽訂（或變動）之合約依 IFRS 16 評估是否係屬（或包含）租賃，先前已依 IAS 17 及 IFRIC 4 辨認為租賃之合約不予重新評估並依 IFRS 16 之過渡規定處理。

### 合併公司為承租人

除低價值標的資產租賃及短期租賃選擇按直線基礎認列費用外，其他租賃係於合併資產負債表認列使用權資產及租賃負債。合併綜合損益表係分別表達使用權資產之折舊費用及租賃負債按有效利息法所產生之利息費用。於合併現金流量表中，償付租賃負債之本金金額表達為籌資活動。適用 IFRS 16 前，分類為營業租賃之合約係按直線基礎認列費用。營業租賃現金流量於合併現金流量表係表達於營業活動。

合併公司選擇不追溯適用 IFRS 16，並且不重編比較資訊。

先前依 IAS 17 以營業租賃處理之協議，於 108 年 1 月 1 日租賃負債之衡量係以剩餘租賃給付按該日承租人之增額借款利率折現，全部使用權資產係以該日之租賃負債金額（並調整先前已認列之預付或應付租賃給付金額）衡量按前述利率折現並以如同於租賃開始日已適用 IFRS 16 之方式衡量。所認列之使用權資產均適用 IAS 36 評估減損。

合併公司亦適用下列權宜作法：

1. 對具有合理類似特性之租賃組合使用單一折現率衡量租賃負債。
2. 租賃期間於 108 年 12 月 31 日以前結束之租賃依短期租賃處理。
3. 進行租賃負債之衡量時，對諸如租賃期間之決定使用後見之明。

合併公司於 108 年 1 月 1 日認列租賃負債所適用之增額借款利率加權平均數為 2.75%~6.40%，該租賃負債金額與 107 年 12 月 31 日不可取消營業租賃之未來最低租賃給付總額之差異說明如下：

107 年 12 月 31 日不可取消營業租賃之未來最低租賃給付總額	\$ 82,218
108 年 1 月 1 日未折現總額	<u>\$ 82,218</u>
按 108 年 1 月 1 日增額借款利率折現後之現值	\$ 77,036
減：107 年 12 月 31 日營業租賃之預付租金	( 1,905)
加：因延長租賃選擇權及終止租賃選擇權處理不同產生之調整	<u>88,323</u>
108 年 1 月 1 日租賃負債餘額	<u>\$ 163,454</u>

#### 合併公司為出租人

於過渡時對出租人之租賃不作任何調整，且自 108 年 1 月 1 日起始適用 IFRS 16。

首次適用上述修正後之證券發行人財務報告編製準則及金管會認可並發布生效之 IFRSs 之影響彙總如下：

#### 108 年 1 月 1 日資產、負債及權益之預計影響

	107年12月31日 帳面金額	首次適用 之調整	108年1月1日 調整後 帳面金額
預付款項	\$ 2,590	(\$ 1,905)	\$ 685
使用權資產	-	<u>165,359</u>	<u>165,359</u>
資產影響	<u>\$ 2,590</u>	<u>\$ 163,454</u>	<u>\$ 166,044</u>
租賃負債—流動	\$ -	\$ 33,258	\$ 33,258
租賃負債—非流動	-	<u>130,196</u>	<u>130,196</u>
負債影響	<u>\$ -</u>	<u>\$ 163,454</u>	<u>\$ 163,454</u>

#### (二) IASB 已發布但尚未經金管會認可並發布生效之 IFRSs

新發布 / 修正 / 修訂準則及解釋	IASB 發布之生效日(註1)
IFRS 3 之修正「業務之定義」	2020 年 1 月 1 日(註2)
IFRS 10 及 IAS 28 之修正「投資者與其關聯企業或合資間之資產出售或投入」	未定
IFRS 17「保險合約」	2021 年 1 月 1 日
IAS 1 及 IAS 8 之修正「重大性之定義」	2020 年 1 月 1 日(註3)

註 1：除另註明外，上述新發布／修正／修訂準則或解釋係於各該日期以後開始之年度期間生效。

註 2：收購日在年度報導期間開始於 2020 年 1 月 1 日以後之企業合併及於前述日期以後發生之資產取得適用此項修正。

註 3：2020 年 1 月 1 日以後開始之年度期間推延適用此項修正。

截至本合併財務報告通過發布日止，合併公司仍持續評估其他準則、解釋之修正對財務狀況與財務績效之影響，相關影響待評估完成時予以揭露。

#### 四、重大會計政策之彙總說明

##### (一) 遵循聲明

本合併財務報告係依照證券發行人財務報告編製準則及經金管會認可並發布生效之 IAS 34「期中財務報導」編製。本合併財務報告並未包含整份年度財務報告所規定之所有 IFRSs 揭露資訊。

##### (二) 編製基礎

除按公允價值衡量之金融工具及按確定福利義務現值減除計畫資產公允價值認列之淨確定福利負債外，本合併財務報告係依歷史成本基礎編製。

公允價值衡量依照相關輸入值之可觀察程度及重要性分為第 1 等級至第 3 等級：

1. 第 1 等級輸入值：係指於衡量日可取得之相同資產或負債於活躍市場之報價（未經調整）。
2. 第 2 等級輸入值：係指除第 1 等級之報價外，資產或負債直接（亦即價格）或間接（亦即由價格推導而得）之可觀察輸入值。
3. 第 3 等級輸入值：係指資產或負債之不可觀察之輸入值。

##### (三) 合併基礎

本合併財務報告係包含本公司及由本公司所控制個體（子公司）之財務報告。合併綜合損益表已納入被收購或被處分子公司於當期自收購日起或至處分日止之營運損益。子公司之財務報告已予調整，以使其會計政策與合併公司之會計政策一致。於編製合併財務報告時，各個體間之交易、帳戶餘額、收益及費損已全數予以銷除。



子公司之綜合損益總額係歸屬至本公司業主及非控制權益，即使非控制權益因而成為虧損餘額。

當合併公司對子公司所有權權益之變動未導致喪失控制者，係作為權益交易處理。合併公司及非控制權益之帳面金額已予調整，以反映其於子公司相對權益之變動。非控制權益之調整金額與所支付或收取對價之公允價值間之差額，係直接認列為權益且歸屬於本公司業主。

子公司明細、持股比率及營業項目，參閱附註十三及附表四。

#### (四) 其他重大會計政策

除租賃相關會計政策及下列說明外，請參閱 107 年度合併財務報告之重大會計政策彙總說明。

##### 1. 有形及無形資產（商譽除外）之減損

合併公司於每一資產負債表日評估是否有任何跡象顯示有形及無形資產可能已減損。若有任一減損跡象存在，則估計該資產之可回收金額。倘無法估計個別資產之可回收金額，合併公司估計該資產所屬現金產生單位之可回收金額。共用資產係依合理一致基礎分攤至最小現金產生單位群組。

針對非確定耐用年限及尚未可供使用之無形資產，至少每年及有減損跡象時進行減損測試。

可回收金額為公允價值減出售成本與其使用價值之較高者。個別資產或現金產生單位之可回收金額若低於其帳面金額時，將該資產或現金產生單位之帳面金額調減至其可回收金額，減損損失係認列於損益。

因客戶合約所認列之存貨、不動產、廠房及設備及無形資產先依存貨減損規定及上述規定認列減損，次依合約成本相關資產之帳面金額超過提供相關商品或勞務預期可收取之對價剩餘金額扣除直接相關成本後之金額認列為減損損失，續將合約成本相關資產之帳面金額計入所屬現金產生單位，以進行現金產生單位之減損評估。

當減損損失於後續迴轉時，該資產、現金產生單位或合約成本相關資產之帳面金額調增至修訂後之可回收金額，惟增加後之帳面金額以不超過該資產、現金產生單位或合約成本相關資產若未於以前年度認列減損損失時所決定之帳面金額（減除攤銷或折舊）。減損損失之迴轉係認列於損益。

## 2. 租 賃

### 108 年

合併公司於合約成立日評估合約是否係屬（或包含）租賃。

#### (1) 合併公司為出租人

當租賃條款係移轉附屬於資產所有權之幾乎所有風險與報酬予承租人，則將其分類為融資租賃。所有其他租賃則分類為營業租賃。

營業租賃下，減除租賃誘因後之租賃給付係按直線基礎於相關租賃期間內認列為收益。因取得營業租賃所發生之原始直接成本，係加計至標的資產之帳面金額，並按直線基礎於租賃期間內認列為費用。

#### (2) 合併公司為承租人

除適用認列豁免之低價值標的資產租賃及短期租賃之租賃給付係按直線基礎於租賃期間內認列為費用，其他租賃皆於租賃開始日認列使用權資產及租賃負債。

使用權資產原始按成本（包含租賃負債之原始衡量金額、租賃開始日前支付之租賃給付減除收取之租賃誘因、原始直接成本及復原標的資產之估計成本）衡量，後續按成本減除累計折舊及累計減損損失後之金額衡量，並調整租賃負債之再衡量數。

使用權資產採直線基礎自租賃開始日起至耐用年限屆滿時或租賃期間屆滿時兩者之較早者提列折舊。

租賃負債原始按租賃給付（包含固定給付及實質固定給付）之現值衡量。若租賃隱含利率容易確定，租賃給付

使用該利率折現。若該利率並非容易確定，則使用承租人增額借款利率。

後續，租賃負債採有效利息法按攤銷後成本基礎衡量，且利息費用係於租賃期間分攤。若租賃期間、殘值保證下預期支付金額、標的資產購買選擇權之評估或用於決定租賃給付之指數或費率變動導致未來租賃給付有變動，合併公司再衡量租賃負債，並相對調整使用權資產，惟若使用權資產之帳面金額已減至零，則剩餘之再衡量金額認列於損益中。租賃負債係單獨表達於合併資產負債表。

### 107 年

當租賃條款係移轉附屬於資產所有權之幾乎所有風險與報酬予承租人，則將其分類為融資租賃。所有其他租賃則分類為營業租賃。

#### (1) 合併公司為出租人

營業租賃之租賃收益係按直線基礎於相關租賃期間內認列為收益。因協商與安排營業租賃所產生之原始直接成本，係加計至出租資產之帳面金額，並按直線基礎於租賃期間內認列為費用。

#### (2) 合併公司為承租人

營業租賃給付係按直線基礎於租賃期間內認列為費用。

### 3. 確定福利退職後福利

期中期間之退休金成本係採用前一年度結束日依精算決定之退休金成本率，以年初至當期末為基礎計算，並針對本期之重大市場波動，及重大計畫修正、清償或其他重大一次性事項加以調整。

#### 4. 所得稅

所得稅費用係當期所得稅及遞延所得稅之總和。期中期間之所得稅係以年度為基礎進行評估，以預期年度總盈餘所適用之稅率，就期中稅前利益予以計算。期中期間因稅法修正發生之稅率變動影響係與產生租稅後果之交易本身會計處理原則一致，於發生當期一次認列於損益、其他綜合損益或直接計入權益。

#### 五、重大會計判斷、估計及假設不確定性之主要來源

合併公司於採用會計政策時，對於不易自其他來源取得相關資訊者，管理階層必須基於歷史經驗及其他攸關之因素作出相關之判斷、估計及假設。實際結果可能與估計有所不同。

管理階層將對估計與基本假設持續檢視。若估計之修正僅影響當期，則於修正當期認列；若會計估計之修正同時影響當期及未來期間，則於修正當期及未來期間認列。

合併公司所採用之會計政策、估計與基本假設，經合併公司管理階層評估後，並無重大會計判斷、估計與假設不確定之情形。

#### 六、現金及約當現金

	108年3月31日	107年12月31日	107年3月31日
庫存現金及週轉金	\$ 1,629	\$ 1,037	\$ 1,746
銀行支票及活期存款	1,021,983	1,210,863	975,387
約當現金（原始到期日在 3個月以內之投資）			
銀行定期存款	291,189	433,972	236,504
	<u>\$ 1,314,801</u>	<u>\$ 1,645,872</u>	<u>\$ 1,213,637</u>

銀行存款及定期存款，於資產負債表之利率區間如下：

	108年3月31日	107年12月31日	107年3月31日
銀行存款	0.001%~0.43%	0.001%~0.43%	0.001%~0.35%
定期存款	0.59%~3.30%	0.59%~3.21%	0.59%~3.21%

七、透過損益按公允價值衡量之金融工具

	<u>108年3月31日</u>	<u>107年12月31日</u>	<u>107年3月31日</u>
<u>金融資產－流動</u>			
<u>強制透過損益按公允價值</u>			
<u>衡量</u>			
<u>非衍生金融資產</u>			
— 國外上市（櫃）			
股票	\$ 2,113	\$ 1,930	\$ 2,405
— 國內上市（櫃）			
股票	10,158	1,550	-
— 基金受益憑證	-	-	30,024
	<u>\$ 12,271</u>	<u>\$ 3,480</u>	<u>\$ 32,429</u>

八、透過其他綜合損益按公允價值衡量之金融資產

	<u>108年3月31日</u>	<u>107年12月31日</u>	<u>107年3月31日</u>
<u>非流動</u>			
<u>權益工具投資</u>	<u>\$ 41,183</u>	<u>\$ 2,745</u>	<u>\$ 171</u>

權益工具投資

	<u>108年3月31日</u>	<u>107年12月31日</u>	<u>107年3月31日</u>
<u>非流動</u>			
<u>國內投資</u>			
<u>上市（櫃）股票</u>			
聯陽公司普通股	\$ 155	\$ 134	\$ 171
緯穎公司普通股	944	666	-
萬達公司普通股	38,139	-	-
<u>未上市（櫃）股票</u>			
力智公司普通股	1,009	1,009	-
晉弘公司普通股	936	936	-
	<u>\$ 41,183</u>	<u>\$ 2,745</u>	<u>\$ 171</u>

合併公司依中長期策略目的投資上述公司普通股，並預期透過長期投資獲利。合併公司管理階層認為若將該等投資之短期公允價值波動列入損益，與前述長期投資規劃並不一致，因此選擇指定該等投資為透過其他綜合損益按公允價值衡量。

九、按攤銷後成本衡量之金融資產

	<u>108年3月31日</u>	<u>107年12月31日</u>	<u>107年3月31日</u>
流 動			
國內投資			
原始到期超過3個月之			
定期存款	\$ 2,466	\$ -	\$ -
減：備抵損失	-	-	-
國外投資			
附買回條件債券			
－中國工商銀行	30,820	-	29,218
－中國建設銀行			
(亞洲)	-	-	87,413
－Macquarie			
Group Ltd.	30,946	-	-
	<u>\$ 64,232</u>	<u>\$ -</u>	<u>\$ 116,631</u>

(一) 合併公司於108及107年購買國際票券金融股份有限公司所發行之附買回條件債券，票面利率分別為2.50%~2.70%及0.38%~1.80%。

(二) 按攤銷後成本衡量之金融資產相關信用風險管理及減損評估資訊，請參閱附註十。

十、債務工具投資之信用風險管理

合併公司投資之債務工具分列為透過其他綜合損益按公允價值衡量之金融資產及按攤銷後成本衡量之金融資產：

108年3月31日

	<u>透過其他綜合損益 按公允價值衡量</u>	<u>按 攤 銷 後 成 本 衡 量</u>
總帳面金額	\$366,296	\$ 64,232
備抵損失	-	-
攤銷後成本	366,296	64,232
公允價值調整	( 5,223 )	-
	<u>\$361,073</u>	<u>\$ 64,232</u>

107年12月31日

	透過其他綜合損益 按公允價值衡量	按攤銷後 成本	後 量
總帳面金額	\$266,186	\$	-
備抵損失	-	-	-
攤銷後成本	266,186	-	-
公允價值調整	( 3,615)	-	-
	<u>\$262,571</u>	<u>\$</u>	<u>-</u>

107年3月31日

	透過其他綜合損益 按公允價值衡量	按攤銷後 成本	後 量
總帳面金額	\$526,740	\$116,631	
備抵損失	-	-	
攤銷後成本	526,740	116,631	
公允價值調整	( 4,805)	-	
	<u>\$521,935</u>	<u>\$116,631</u>	

為減輕信用風險，合併公司管理階層指派專責團隊建置信用評等資料庫，以評估債務工具投資之違約風險。信用評等就無外部評等資訊之項目參酌公開可得之財務資訊給予適當內部評等。合併公司持續追蹤金融機構重大訊息等資訊以監督所投資債務工具之信用風險變化，並藉此評估債務工具投資自原始認列後信用風險是否顯著增加。

合併公司考量內部評等團隊提供金融機構之歷史違約紀錄、現時財務狀況，以衡量債務工具投資之12個月預期信用損失或存續期間預期信用損失。

合併公司現行信用風險評等機制如下：

信用等級	定義	預期信用損失認列基礎
正常	債務人之信用風險低，且有充分能力清償合約現金流量	12個月預期信用損失

各信用等級債務工具投資之總帳面金額及適用之預期信用損失率如下：

108年3月31日

個用等級	預期信用損失率	總帳面金額	
		透過其他綜合損益按公允價值衡量	按攤銷後成本衡量
正 常	0%~0.01%	<u>\$ 366,296</u>	<u>\$ 64,232</u>

107年12月31日

個用等級	預期信用損失率	總帳面金額	
		透過其他綜合損益按公允價值衡量	按攤銷後成本衡量
正 常	0%~0.01%	<u>\$ 266,186</u>	<u>\$ -</u>

107年3月31日

個用等級	預期信用損失率	總帳面金額	
		透過其他綜合損益按公允價值衡量	按攤銷後成本衡量
正 常	0%~0.01%	<u>\$ 526,740</u>	<u>\$ 116,631</u>

關於合併公司透過其他綜合損益按公允價值衡量及按攤銷後成本衡量之債務工具投資，108年及107年1月1日至3月31日之備抵損失未有變動。

十一、應收票據、應收帳款及其他應收款

	<u>108年3月31日</u>	<u>107年12月31日</u>	<u>107年3月31日</u>
應收票據			
按攤後成本衡量			
總帳面金額	\$ 55,982	\$ 53,418	\$ 86,394
減：備抵損失	-	-	-
	<u>\$ 55,982</u>	<u>\$ 53,418</u>	<u>\$ 86,394</u>
因營業而發生	<u>\$ 55,982</u>	<u>\$ 53,418</u>	<u>\$ 86,394</u>

(接次頁)



(承前頁)

	108年3月31日	107年12月31日	107年3月31日
<u>應收帳款</u>			
按攤銷後成本衡量			
總帳面價值	\$ 3,358,121	\$ 3,231,886	\$ 3,023,917
減：備抵損失	( 23,106)	( 24,466)	( 5,759)
透過其他綜合損益按公允價值衡量	361,073	262,571	521,935
	<u>\$ 3,696,088</u>	<u>\$ 3,469,991</u>	<u>\$ 3,540,093</u>
<u>催收款</u>			
按攤銷後成本衡量			
總帳面價值	\$ 13,969	\$ 13,969	\$ 14,037
減：備抵損失	( 13,969)	( 13,969)	( 14,037)
	<u>\$ -</u>	<u>\$ -</u>	<u>\$ -</u>
<u>其他應收款</u>			
應收營業稅退稅款	\$ 77,674	\$ 50,399	\$ 66,640
應收關稅退稅款	3,633	4,197	-
其他	12,358	21,411	13,378
	<u>\$ 93,665</u>	<u>\$ 76,007</u>	<u>\$ 80,018</u>

#### 應收帳款及應收票據

##### (一) 按攤銷後成本衡量之應收帳款及應收票據

合併公司對商品銷售之平均授信期間為 90~150 天，應收帳款不予計息。為減輕信用風險，合併公司管理階層指派專責團隊負責授信額度之決定、授信核准及其他監控程序以確保逾期應收款項之回收已採取適當行動。此外，合併公司於資產負債表日會逐一複核應收款項之可回收金額以確保無法回收之應收款項已提列適當減損損失。

合併公司按存續期間預期信用損失認列應收帳款之備抵損失。存續期間預期信用損失係使用準備矩陣計算，其考量客戶過去違約紀錄與現時財務狀況、產業經濟情勢，並同時考量 GDP 預測及產業展望。因合併公司之信用損失歷史經驗顯示，不同客戶群之損失型態並無顯著差異，因此準備矩陣未進一步區分客戶群，僅以應收帳款逾期天數訂定預期信用損失率。

若有證據顯示交易對方面臨嚴重財務困難且合併公司無法合理預期可回收金額，例如交易對方正進行清算或債款已逾期超過 365 天經催收未果，合併公司直接沖銷相關應收帳款，惟仍會持續追索活動，因追索回收之金額則認列於損益。

合併公司依準備矩陣衡量應收票據及應收帳款之備抵損失如下：

### 108 年 3 月 31 日

	未逾期	逾期1~30天	逾期31~60天	逾期61~90天	逾期超過90天	合計
預期信用損失率	0.00%~2.68%	0.00%~2.68%	0.00%~7.43%	0.20% ~24.82%	0.20%~100%	
總帳面金額	\$ 3,152,374	\$ 190,867	\$ 47,250	\$ 1,194	\$ 22,418	\$ 3,414,103
備抵損失(存續期間預期信用損失)	( 8,582)	( 2,195)	( 1,992)	( 235)	( 10,102)	( 23,106)
攤銷後成本	<u>\$ 3,143,792</u>	<u>\$ 188,672</u>	<u>\$ 45,258</u>	<u>\$ 959</u>	<u>\$ 12,316</u>	<u>\$ 3,390,997</u>

### 107 年 12 月 31 日

	未逾期	逾期1~30天	逾期31~60天	逾期61~90天	逾期超過90天	合計
預期信用損失率	0.00%~0.20%	0.00%~0.72%	0.00%~6.12%	0.20%~19.72%	0.20%~100%	
總帳面金額	\$ 2,788,790	\$ 368,550	\$ 97,748	\$ 14,371	\$ 15,845	\$ 3,285,304
備抵損失(存續期間預期信用損失)	( 3,687)	( 2,497)	( 4,072)	( 1,826)	( 12,384)	( 24,466)
攤銷後成本	<u>\$ 2,785,103</u>	<u>\$ 366,053</u>	<u>\$ 93,676</u>	<u>\$ 12,545</u>	<u>\$ 3,461</u>	<u>\$ 3,260,838</u>

### 107 年 3 月 31 日

	未逾期	逾期1~30天	逾期31~60天	逾期61~90天	逾期超過90天	合計
預期信用損失率	0.01%~0.05%	0.05%~0.60%	1.73%~3.21%	1.73% ~11.54%	2.08% ~100.00%	
總帳面金額	\$ 2,874,904	\$ 184,858	\$ 35,601	\$ 12,048	\$ 2,900	\$ 3,110,311
備抵損失(存續期間預期信用損失)	( 2,403)	( 1,366)	( 973)	( 609)	( 408)	( 5,759)
攤銷後成本	<u>\$ 2,872,501</u>	<u>\$ 183,492</u>	<u>\$ 34,628</u>	<u>\$ 11,439</u>	<u>\$ 2,492</u>	<u>\$ 3,104,552</u>

應收帳款及催收款備抵損失之變動資訊如下：

	108年1月1日至3月31日		107年1月1日至3月31日	
	應收帳款	催收款	應收帳款	催收款
期初餘額	\$ 24,466	\$ 13,969	\$ 7,598	\$ 14,036
減：本期迴轉減損損失	( 1,452)	-	( 1,861)	-
外幣換算差額	92	-	22	1
期末餘額	<u>\$ 23,106</u>	<u>\$ 13,969</u>	<u>\$ 5,759</u>	<u>\$ 14,037</u>

相較於期初餘額，108年及107年3月31日之應收帳款及應收票據總帳面金額分別淨增加128,799仟元及減少158,506仟元，並導致備抵損失分別減少1,452仟元及1,861仟元。

(二) 透過其他綜合損益按公允價值衡量之應收帳款

針對信用良好之應收帳款，合併公司視營運資金情況決定以無追索權之方式讓售予銀行或不予讓售。合併公司管理此類應收帳款之經營模式，係藉由收取合約現金流量及出售金融資產達成目的，故此類應收帳款係透過其他綜合損益按公允價值衡量。

合併公司對此類應收帳款所採用之信用風險管理實務，與按攤銷後成本衡量之應收帳款相同。

合併公司依準備矩陣衡量應收帳款之備抵損失如下：

108年3月31日

	未逾期	逾期1~30天	逾期31~60天	逾期61~90天	逾期超過90天	合計
預期信用損失率	0.00%~0.01%	-	-	-	-	
總帳面金額	\$ 361,073	\$ -	\$ -	\$ -	\$ -	\$ 361,073
備抵損失(存續期間預期信用損失)	-	-	-	-	-	-
攤銷後成本	<u>\$ 361,073</u>	<u>\$ -</u>	<u>\$ -</u>	<u>\$ -</u>	<u>\$ -</u>	<u>\$ 361,073</u>

107年12月31日

	未逾期	逾期1~30天	逾期31~60天	逾期61~90天	逾期超過90天	合計
預期信用損失率	0.00%~0.01%	-	-	-	-	
總帳面金額	\$ 262,571	\$ -	\$ -	\$ -	\$ -	\$ 262,571
備抵損失(存續期間預期信用損失)	-	-	-	-	-	-
攤銷後成本	<u>\$ 262,571</u>	<u>\$ -</u>	<u>\$ -</u>	<u>\$ -</u>	<u>\$ -</u>	<u>\$ 262,571</u>

107年3月31日

	未逾期	逾期1~30天	逾期31~60天	逾期61~90天	逾期超過90天	合計
預期信用損失率	0.01%~0.05%	-	-	-	-	
總帳面金額	\$ 521,935	\$ -	\$ -	\$ -	\$ -	\$ 521,935
備抵損失(存續期間預期信用損失)	-	-	-	-	-	-
攤銷後成本	<u>\$ 521,935</u>	<u>\$ -</u>	<u>\$ -</u>	<u>\$ -</u>	<u>\$ -</u>	<u>\$ 521,935</u>

## 十二、存 貨

	108年3月31日	107年12月31日	107年3月31日
零 組 件	\$ 203,963	\$ 183,667	\$ 243,393
商 品 存 貨	<u>3,135,194</u>	<u>2,680,219</u>	<u>2,366,700</u>
	<u>\$ 3,339,157</u>	<u>\$ 2,863,886</u>	<u>\$ 2,610,093</u>

108年及107年1月1日至3月31日之銷貨成本分別為4,418,325仟元及4,182,078仟元。108年及107年1月1日至3月31日分別包括存貨跌價損失6,353仟元及790仟元。

## 十三、子 公 司

### (一) 列入合併財務報告之子公司

本合併財務報告編製主體如下：

投 資 公 司	子 公 司 名 稱	業 務 性 質	所 持 股 權 百 分 比			說 明
			108年 3月31日	107年 12月31日	107年 3月31日	
豐藝電子股份有限公司	勁豐電子股份有限公司	電子製造	66.21%	66.20%	64.62%	(1)
	PROMATE INTERNATIONAL CO., LTD.	投 資	100%	100%	100%	(2)
	HAPPY ON SUPPLY CHAIN MANAGEMENT LTD.	倉儲物流	100%	100%	100%	(3)
	PROMATE ELECTRONICS COMPANY USA	電子材料買賣	100%	100%	100%	(4)
PROMATE	嘉合豐電子(深圳)有限公司	國際貿易	100%	100%	100%	(5)
INTERNATIONAL 勁豐電子股份有限公司	豐藝電子(上海)有限公司	國際貿易	100%	100%	100%	(6)
	株式会社 PROMATE JAPAN	國際貿易	100%	100%	100%	(7)

說 明：

(1) 勁豐電子股份有限公司(以下簡稱勁豐公司)成立於89年5月29日,係由豐藝公司持股66.21%之子公司。主要經營業務為資訊軟體及電子材料之製造、買賣業務及電子資訊供應服務業務等。

(2) PROMATE INTERNATIONAL CO., LTD. (以下簡稱PROMATE INTERNATIONAL)於89年10月4日經中華人民共和國香港特別行政區政府核准設立於香港,豐藝公司持有100%股權,主要營業項目為一般投資業務。

- (3) HAPPY ON SUPPLY CHAIN MANAGEMENT LTD. (以下簡稱 HAPPY ON 公司) 於 95 年 2 月核准設立於香港，係豐藝公司持股 100% 之子公司，主要營業項目為倉儲物流業務。
- (4) PROMATE ELECTRONICS COMPANY USA (以下簡稱 PROMATE USA 公司) 位於美國加州，成立於 100 年 11 月，豐藝公司持有 100% 股權，主要營業項目為電子材料之買賣業務。
- (5) 嘉合豐電子(深圳)有限公司(以下簡稱嘉合豐公司)位於中華人民共和國深圳市，成立於 98 年 2 月 10 日，由豐藝公司之轉投資公司 PROMATE INTERNATIONAL 持股 100% 設立。主要經營業務為電子元器件等之進出口業務、經濟信息諮詢及電子產品技術開發與轉讓。
- (6) 豐藝電子(上海)有限公司(以下簡稱豐藝(上海)公司)位於中華人民共和國上海市，成立於 98 年 11 月，由豐藝公司之轉投資公司 PROMATE INTERNATIONAL 持股 100% 設立。主要經營業務為電子元器件等之進出口及相關配套服務。
- (7) 株式会社 PROMATE JAPAN 位於日本東京市，成立於 106 年 3 月，由豐藝電子股份有限公司之子公司 100% 投資成立，主要經營業務為電子相關商品之進出口。

108 年 1 月 1 日至 3 月 31 日列入合併財務報表之非重要子公司 PROMATE INTERNATIONAL 公司、HAPPY ON 公司、PROMATE USA 公司、嘉合豐公司、豐藝(上海)公司及株式会社 PROMATE JAPAN 之同期間財務報表未經會計師核閱，其民國 108 年及 107 年 3 月 31 日之資產總額分別為 408,720 仟元及 362,871 仟元，分別占合併資產總額之 4.32% 及 4.39%；負債總額分別為 217,943 仟元及 47,274 仟元，分別占合併負債總額之 4.13% 及 1.10%；其民國 108 年及 107 年 1 月 1 日至 3 月 31 日之綜合損益總額分別為損失 2,534 仟元及損失 5,606 仟元，分別占合併綜合損益總額之(1.89%)及(5.85%)。

(二) 具重大非控制權益之子公司資訊

子 公 司 名 稱	非 控 制 權 益 所 持 股 權 及 表 決 權 比 例		
	108年3月31日	107年12月31日	107年3月31日
勁豐公司	33.79%	33.80%	35.38%

主要營業場所及公司註冊之國家資訊，請參閱附表四

子 公 司 名 稱	分 配 予 非 控 制 權 益 之 損 益		非 控 制 權 益		
	108年1月1日 至3月31日	107年1月1日 至3月31日	108年 3月31日	107年 12月31日	107年 3月31日
勁豐公司及其子公司	\$ 19,651	\$ 15,439	\$ 370,279	\$ 350,190	\$ 370,790

以下子公司之彙總性財務資訊係以公司間交易銷除前之金額編製：

勁豐公司及其子公司

	108年3月31日	107年12月31日	107年3月31日
流動資產	\$ 1,373,723	\$ 1,338,258	\$ 1,413,174
非流動資產	198,272	84,655	94,057
流動負債	( 377,188)	( 359,251)	( 426,680)
非流動負債	( 98,983)	( 27,598)	( 32,529)
權 益	<u>\$ 1,095,824</u>	<u>\$ 1,036,064</u>	<u>\$ 1,048,022</u>
權益歸屬於：			
本公司業主	\$ 725,545	\$ 685,874	\$ 677,232
勁豐公司之非控制 權益	<u>370,279</u>	<u>350,190</u>	<u>370,790</u>
	<u>\$ 1,095,824</u>	<u>\$ 1,036,064</u>	<u>\$ 1,048,022</u>

	108年1月1日 至3月31日	107年1月1日 至3月31日
營業收入	<u>\$ 451,063</u>	<u>\$ 491,784</u>
本期淨利	\$ 58,146	\$ 45,618
其他綜合損益	<u>1,614</u>	<u>88</u>
綜合損益總額	<u>\$ 59,760</u>	<u>\$ 45,706</u>

(接次頁)

(承前頁)

	108年1月1日 至3月31日	107年1月1日 至3月31日
淨利歸屬於：		
本公司業主	\$ 38,495	\$ 30,179
勁豐公司之非控制權益	<u>19,651</u>	<u>15,439</u>
	<u>\$ 58,146</u>	<u>\$ 45,618</u>
綜合損益總額歸屬於：		
本公司業主	\$ 39,564	\$ 29,824
勁豐公司之非控制權益	<u>20,196</u>	<u>15,882</u>
	<u>\$ 59,760</u>	<u>\$ 45,706</u>
現金流量		
營業活動	\$ 113,143	\$ 2,640
投資活動	( 80,019)	188,368
籌資活動	( 9,484)	-
匯率變動影響數	<u>1</u>	<u>23</u>
淨現金流入	<u>\$ 23,641</u>	<u>\$ 191,031</u>
支付予非控制權益之股利		
勁豐公司	<u>\$ -</u>	<u>\$ -</u>

#### 十四、採用權益法之投資

##### 投資關聯企業

	108年3月31日	107年12月31日	107年3月31日
個別不具重大性之關聯企業			
豐碩創投股份有限公司	<u>\$ 5,047</u>	<u>\$ 7,047</u>	<u>\$ 12,715</u>

公 司 名 稱	所 持 股 權 及 表 決 權 比 例		
	108年3月31日	107年12月31日	107年3月31日
豐碩創投股份有限公司	21.62%	21.62%	21.62%

上述關聯企業之業務性質、主要營業場所及公司註冊之國家資訊，請參閱附表四「被投資公司資訊、所在地區……等相關資訊」附表。

採用權益法之投資及合併公司對其所享有之損益及其他綜合損益份額，係按未經會計師核閱之財務報告計算；惟合併公司管理階層認為上述被投資公司財務報告未經會計師核閱，尚不致產生重大影響。

以下彙總性財務資訊係以各關聯企業 IFRSs 合併財務報告為基礎編製，並已反映採權益法時所作之調整。

	108年3月31日	107年12月31日	107年3月31日
總資產	<u>\$ 23,190</u>	<u>\$ 32,429</u>	<u>\$ 58,646</u>
權益	<u>\$ 23,190</u>	<u>\$ 32,429</u>	<u>\$ 58,646</u>
合併公司持股比例	21.62%	21.62%	21.62%
合併公司享有之權益	\$ 5,012	\$ 7,012	\$ 12,680
以前年度投資成本與股權淨值差異	<u>35</u>	<u>35</u>	<u>35</u>
投資帳面金額	<u>\$ 5,047</u>	<u>\$ 7,047</u>	<u>\$ 12,715</u>

	108年1月1日 至3月31日	107年1月1日 至3月31日
營業收入	<u>\$ -</u>	<u>\$ -</u>
本期淨損	(\$ 341)	(\$ 321)
其他綜合損益	<u>115</u>	<u>(1,325)</u>
綜合損益總額	<u>(\$ 226)</u>	<u>(\$ 1,646)</u>

#### 十五、不動產、廠房及設備

	108年3月31日
自用	\$404,797
營業租賃出租	<u>-</u>
	<u>\$404,797</u>

#### (一) 自用 - 108 年

成本	自有土地	建築物	機器設備	運輸設備	生財器具	什項設備	合計
108年1月1日餘額	\$ 205,987	\$ 189,231	\$ 71,238	\$ 18,099	\$ 49,113	\$ 66,754	\$ 600,422
增添	-	-	-	-	415	1,241	1,656
淨兌換差額	-	722	2	120	15	1	860
108年3月31日餘額	<u>\$ 205,987</u>	<u>\$ 189,953</u>	<u>\$ 71,240</u>	<u>\$ 18,219</u>	<u>\$ 49,543</u>	<u>\$ 67,996</u>	<u>\$ 602,938</u>
累計折舊及減損							
108年1月1日餘額	\$ -	\$ 58,232	\$ 36,341	\$ 15,247	\$ 37,336	\$ 42,350	\$ 189,506
折舊費用	-	1,658	2,136	690	1,351	2,410	8,245
淨兌換差額	-	283	1	95	9	2	390
108年3月31日餘額	<u>\$ -</u>	<u>\$ 60,173</u>	<u>\$ 38,478</u>	<u>\$ 16,032</u>	<u>\$ 38,696</u>	<u>\$ 44,762</u>	<u>\$ 198,141</u>
108年3月31日淨額	<u>\$ 205,987</u>	<u>\$ 129,780</u>	<u>\$ 32,762</u>	<u>\$ 2,187</u>	<u>\$ 10,847</u>	<u>\$ 23,234</u>	<u>\$ 404,797</u>

於 108 年 1 月 1 日至 3 月 31 日由於並無任何減損跡象，故合併公司並未進行減損評估。



折舊費用係以直線基礎按下列耐用年數計提：

建築物－中國地區辦公室及廠房	20年
建築物－台灣地區辦公室	61年
建築物－台灣地區廠房	25至30年
機器設備	3至10年
運輸設備	3至10年
生財器具	3至10年
什項設備	3至20年

設定質押作為借款擔保之不動產、廠房及設備金額，請參閱附註三五。

(二) 107年

	自有土地	建築物	機器設備	運輸設備	生財器具	什項設備	合計
成本							
107年1月1日餘額	\$ 205,987	\$ 189,610	\$ 67,851	\$ 18,160	\$ 46,895	\$ 62,266	\$ 590,769
增 添	-	-	-	-	137	460	597
重分類	-	-	1,674	-	93	-	1,767
淨兌換差額	-	501	-	44	( 49)	( 14)	482
107年3月31日餘額	<u>\$ 205,987</u>	<u>\$ 190,111</u>	<u>\$ 69,525</u>	<u>\$ 18,204</u>	<u>\$ 47,076</u>	<u>\$ 62,712</u>	<u>\$ 593,615</u>
累計折舊及減損							
107年1月1日餘額	\$ -	\$ 51,842	\$ 28,153	\$ 13,351	\$ 33,170	\$ 32,270	\$ 158,786
折舊費用	-	1,648	2,068	726	1,550	2,563	8,555
淨兌換差額	-	174	-	27	( 46)	( 16)	139
107年3月31日餘額	<u>\$ -</u>	<u>\$ 53,664</u>	<u>\$ 30,221</u>	<u>\$ 14,104</u>	<u>\$ 34,674</u>	<u>\$ 34,817</u>	<u>\$ 167,480</u>
107年3月31日淨額	<u>\$ 205,987</u>	<u>\$ 136,447</u>	<u>\$ 39,304</u>	<u>\$ 4,100</u>	<u>\$ 12,402</u>	<u>\$ 27,895</u>	<u>\$ 426,135</u>

合併公司以營業租賃出租環山路辦公室，租賃期間分別為 106年3月1日至 108年2月28日。所有營業租賃合約均包含承租人於行使續租權時，依市場租金行情調整租金之條款。承租人於租賃期間結束時，對該不動產不具有優惠承購權。

不可取消營業租賃之未來最低租賃給付總額如下：

	107年12月31日	107年3月31日
不超過1年	\$ 4	\$ 24
1~5年	-	-
	<u>\$ 4</u>	<u>\$ 24</u>

折舊費用係以直線基礎按下列耐用年數計提：

建築物－中國地區辦公室及廠房	20年
建築物－台灣地區辦公室	61年
建築物－台灣地區廠房	25至30年
機器設備	3至10年
運輸設備	3至10年
生財器具	3至10年
什項設備	1至20年

設定質押作為借款擔保之不動產、廠房及設備金額，請參閱附註三五。

#### 十六、租賃協議

##### (一) 使用權資產－108年

	108年3月31日
使用權資產帳面金額	
建築物	\$ 156,234
運輸設備	<u>1,782</u>
	<u>\$ 158,016</u>
	108年1月1日
	至3月31日
使用權資產之增添	<u>\$ -</u>
使用權資產之折舊費用	
建築物	\$ 8,155
運輸設備	<u>250</u>
	<u>\$ 8,405</u>

##### (二) 租賃負債－108年

	108年3月31日
租賃負債帳面金額	
流動	<u>\$ 30,939</u>
非流動	<u>\$ 123,742</u>

租賃負債之折現率區間如下：

	108年3月31日
建築物	2.75%~6.40%
運輸設備	4.75%~5.69%

(三) 重要承租活動及條款

合併公司承租若干汽車以供業務人員或倉庫人員使用，租賃期間為3~5年。該等租賃協議並無續租或承購權之條款。

合併公司亦承租若干建築物做為廠房及辦公室使用，租賃期間為年。位於中華民國之建築物租賃約定每年依消費者物價指數調整租賃給付。於租賃期間終止時，合併公司對所租賃之建築物並無優惠承購權，並約定未經出租人同意，合併公司不得將租賃標的之全部或一部轉租或轉讓。

(四) 其他租賃資訊

108年

	108年1月1日 至3月31日
低價值資產租賃費用	\$ 2,507
租賃之現金(流出)總額	(\$ 2,507)

合併公司選擇對符合低價值資產租賃之若干租賃適用認列之豁免，不對該等租賃認列相關使用權資產及租賃負債。

107年

不可取消營業租賃之未來最低租賃給付總額如下：

	107年12月31日	107年3月31日
不超過1年	\$ 18,112	\$ 12,540
1~5年	<u>64,106</u>	<u>16,940</u>
	<u>\$ 82,218</u>	<u>\$ 29,480</u>

十七、其他無形資產

<u>成本</u>	<u>電腦軟體成本</u>
107年1月1日餘額	\$ 21,408
淨兌換差額	<u>2</u>
107年3月31日餘額	<u>\$ 21,410</u>

(接次頁)

(承前頁)

	<u>電腦軟體成本</u>
<u>累計攤銷及減損</u>	
107年1月1日餘額	(\$ 9,769)
攤銷費用	( 690)
淨兌換差額	( 2)
107年3月31日餘額	<u>(\$ 10,461)</u>
107年3月31日淨額	<u>\$ 10,949</u>
<u>成 本</u>	
108年1月1日餘額	\$ 27,404
淨兌換差額	<u>5</u>
108年3月31日餘額	<u>\$ 27,409</u>
<u>累計攤銷及減損</u>	
108年1月1日餘額	(\$ 14,188)
攤銷費用	( 1,174)
淨兌換差額	( 3)
108年3月31日餘額	<u>(\$ 15,365)</u>
108年3月31日淨額	<u>\$ 12,044</u>

除認列攤銷費用外，合併公司之其他無形資產於108年及107年1月1日至3月31日並未發生重大增添處分及減損情形。攤銷費用係以直線基礎按下列耐用年數計提：

電腦軟體成本 3~10年

依功能別彙總攤銷費用：

	108年1月1日 至3月31日	107年1月1日 至3月31日
營業成本	\$ -	\$ -
推銷費用	34	42
管理費用	997	506
研發費用	143	142
	<u>\$ 1,174</u>	<u>\$ 690</u>

## 十八、其他資產

	108年3月31日	107年12月31日	107年3月31日
<u>流動</u>			
預付款	\$ 32,396	\$ 22,333	\$ 58,433
其他	<u>1,086</u>	<u>-</u>	<u>630</u>
	<u>\$ 33,482</u>	<u>\$ 22,333</u>	<u>\$ 59,063</u>
<u>非流動</u>			
預付設備款	\$ 606	\$ -	\$ 6,800
存出保證金	159,374	159,330	5,283
催收款(附註十一)	13,969	13,969	14,037
備抵呆帳－催收款 (附註十一)	<u>(13,969)</u>	<u>(13,969)</u>	<u>(14,037)</u>
	<u>\$ 159,980</u>	<u>\$ 159,330</u>	<u>\$ 12,083</u>

## 十九、借 款

### (一) 短期借款

	108年3月31日	107年12月31日	107年3月31日
<u>無擔保借款(附註三五)</u>			
－銀行借款(1)	\$ 1,330,454	\$ 1,245,710	\$ 997,000
－應付遠期信用狀借款 (2)	<u>519,525</u>	<u>740,742</u>	<u>450,260</u>
	<u>\$ 1,849,979</u>	<u>\$ 1,986,452</u>	<u>\$ 1,447,260</u>

1. 銀行週轉性借款之利率於 108 年 3 月 31 日暨 107 年 12 月 31 日及 3 月 31 日分別為 0.82%~4.785%、0.82%~4.785%及 0.8228%~1.1865%。
2. 應付遠期信用狀借款之利率於 108 年 3 月 31 日暨 107 年 12 月 31 日及 3 月 31 日分別為 2.939%~3.2381%、3.13%~3.7057%及 2.09%~2.43%。

### (二) 應付短期票券

	108年3月31日	107年12月31日	107年3月31日
應付商業本票	\$ 160,000	\$ 70,000	\$ 140,000
減：應付短期票券折價	<u>-</u>	<u>-</u>	<u>-</u>
	<u>\$ 160,000</u>	<u>\$ 70,000</u>	<u>\$ 140,000</u>

尚未到期之應付短期票券如下：

108年3月31日

<u>保證／承兌機構</u>	<u>票面金額</u>	<u>折價金額</u>	<u>帳面金額</u>
<u>應付商業本票</u>			
中華票券	\$ 60,000	\$ -	\$ 60,000
台灣票券	40,000	-	40,000
國際票券	60,000	-	60,000
	<u>\$ 160,000</u>	<u>\$ -</u>	<u>\$ 160,000</u>

107年12月31日

<u>保證／承兌機構</u>	<u>票面金額</u>	<u>折價金額</u>	<u>帳面金額</u>
<u>應付商業本票</u>			
中華票券	\$ 30,000	\$ -	\$ 30,000
台灣票券	40,000	-	40,000
	<u>\$ 70,000</u>	<u>\$ -</u>	<u>\$ 70,000</u>

107年3月31日

<u>保證／承兌機構</u>	<u>票面金額</u>	<u>折價金額</u>	<u>帳面金額</u>
<u>應付商業本票</u>			
中華票券	\$ 60,000	\$ -	\$ 60,000
台灣票券	40,000	-	40,000
國際票券	40,000	-	40,000
	<u>\$ 140,000</u>	<u>\$ -</u>	<u>\$ 140,000</u>

應付商業本票之利率於108年3月31日暨107年12月31日及3月31日分別為1.038%、0.908%~1.068%及0.8980%。

(三) 長期借款

	<u>108年3月31日</u>	<u>107年12月31日</u>	<u>107年3月31日</u>
<u>擔保借款（附註三五）</u>			
銀行借款	\$ 39,442	\$ 45,567	\$ 61,763
減：列為一年內到期部分	( <u>26,860</u> )	( <u>26,739</u> )	( <u>24,368</u> )
長期借款	<u>\$ 12,582</u>	<u>\$ 18,828</u>	<u>\$ 37,395</u>

該銀行借款係以合併公司自有土地及建築物抵押擔保（參閱附註三五），借款到期日為109年9月30日，截至108年3月31日暨107年12月31日及3月31日止，有效年利率皆為1.81%。

## 二十、應付票據及應付帳款

	108年3月31日	107年12月31日	107年3月31日
<u>應付票據</u>			
非因營業而發生	\$ <u>132</u>	\$ <u>263</u>	\$ <u>47</u>
<u>應付帳款</u>			
因營業而發生－非關係人	\$ 2,066,737	\$ 1,822,493	\$ 2,031,542
因營業而發生－關係人	<u>12,860</u>	<u>4,431</u>	<u>3,839</u>
	<u>\$ 2,079,597</u>	<u>\$ 1,826,924</u>	<u>\$ 2,035,381</u>

### 應付帳款

購買商品之平均購帳期間為 30~120 天，帳列應付帳款均不加計利息。合併公司定期檢視尚未付款狀況，以確保所有應付款於預先約定之信用期限內償還。

## 二一、其他負債

	108年3月31日	107年12月31日	107年3月31日
<u>流 動</u>			
其他應付款			
應付佣金	\$ 25,000	\$ 24,664	\$ 41,912
應付薪資及獎金	41,979	109,599	17,766
應付休假給付	13,125	10,520	10,511
員工酬勞及董監酬勞	78,100	65,000	50,400
子公司員工酬勞及董監酬勞	32,100	25,000	23,400
應付運費	28,107	24,740	22,257
應付股利	519	519	519
其 他	<u>71,661</u>	<u>68,937</u>	<u>35,207</u>
	<u>\$ 290,591</u>	<u>\$ 328,979</u>	<u>\$ 201,972</u>
合約負債	<u>\$ 124,646</u>	<u>\$ 93,251</u>	<u>\$ 83,943</u>
其他負債			
退款負債(一)	\$ 102,752	\$ 96,106	\$ 69,686
其 他	<u>4,573</u>	<u>5,284</u>	<u>4,273</u>
	<u>\$ 107,325</u>	<u>\$ 101,390</u>	<u>\$ 73,959</u>
<u>非 流 動</u>			
其他負債			
存入保證金	<u>\$ 153,765</u>	<u>\$ 12,692</u>	<u>\$ -</u>

(一) 107 年相關之產品退貨及折讓之負債準備係依歷史經驗、管理階層之判斷及其他已知原因估計可能發生之產品退回及折讓，並於相關產品出售當年度認列為營業收入之減項。

## 二二、負債準備

	108年3月31日	107年12月31日	107年3月31日
<u>流動</u>			
保固	<u>\$ 15,204</u>	<u>\$ 14,817</u>	<u>\$ 17,837</u>
<u>非流動</u>			
保固	<u>\$ 9,541</u>	<u>\$ 12,198</u>	<u>\$ 16,337</u>

保固負債準備係依銷售商品合約約定，合併公司管理階層對於因保固義務所導致未來經濟效益流出最佳估計數之現值。該估計係以歷史保固經驗為基礎，並因新原料、製程變動或其他影響產品品質之事件而進行調整。

## 二三、退職後福利計畫

108 年及 107 年 1 月 1 日至 3 月 31 日認列之確定福利計劃相關退休金費用係以 107 年及 106 年 12 月 31 日精算決定之退休金成本率計算，金額分別為 165 仟元及 185 仟元。

## 二四、權益

### (一) 股本

#### 普通股

	108年3月31日	107年12月31日	107年3月31日
額定股數(仟股)	<u>250,000</u>	<u>250,000</u>	<u>250,000</u>
額定股本	<u>\$ 2,500,000</u>	<u>\$ 2,500,000</u>	<u>\$ 2,500,000</u>
已發行且已收足股款之 股數(仟股)	<u>179,045</u>	<u>179,045</u>	<u>179,045</u>
已發行股本	<u>\$ 1,790,452</u>	<u>\$ 1,790,452</u>	<u>\$ 1,790,452</u>

已發行之普通股每股面額為 10 元，每股享有一表決權及收取股利之權利。

額定股本中供發行可轉換公司債及員工認股權憑證所保留之股本合計為 10,000 仟股。



## (二) 資本公積

	108年3月31日	107年12月31日	107年3月31日
<u>得用以彌補虧損、發放</u>			
<u>現金或撥充股本(1)</u>			
現金增資發行溢價	\$ 291,960	\$ 291,960	\$ 291,960
實際取得或處分子公司 股權價格與帳面價值 差額	45,604	45,723	66,210
員工認股權轉換溢價	66,208	66,208	66,208
公司債轉換溢價	436,444	436,444	436,444
減：資本公積轉增資	( 267,199)	( 267,199)	( 267,199)
減：資本公積發放現金 股利	( 73,408)	( 73,408)	( 62,666)
減：庫藏股註銷	( 9,461)	( 9,461)	( 9,461)
	490,148	490,267	521,496
<u>僅得用以彌補虧損</u>			
認列對子公司所有權 權益變動數(2)	166,292	166,292	166,292
<u>不得作為任何用途</u>			
員工認股權	1,250	1,250	1,250
	<u>\$ 657,690</u>	<u>\$ 657,809</u>	<u>\$ 689,038</u>

1. 此類資本公積用以彌補虧損，亦得於公司無虧損時，用以發放現金或撥充股本，惟撥充股本時每年以實收股本之一定比率為限。
2. 此類資本公積係本公司未實際取得或處分子公司股權時，因子公司權益變動認列之權益交易影響數或本公司採權益法認列子公司資本公積之調整數。

## (三) 保留盈餘及股利政策

依本公司章程之盈餘分派政策規定，年度決算如有盈餘，應先提繳稅款，彌補以往虧損，再提 10% 為法定盈餘公積，其餘再依法令規定提列或迴轉特別盈餘公積；如尚有盈餘，併同累積未分配盈餘，由董事會擬具盈餘分配議案，提請股東會決議分派股東股息紅利。本公司章程規定之員工及董監事酬勞分派政策，參閱附註二六之(六)員工酬勞及董監酬勞。

本公司股利發放政策係依據公司資本預算、中長期營運規劃及財務狀況，並參考同業及資本市場股利之一般發放水準，作為股利政策之發放依據。有關之盈餘分派得以股票股利或現金股利之方式為之，惟現金股利分派之比例以不低於股利總額之20%，惟若未來盈餘及資金較充裕時，將提高發放比例。

法定盈餘公積應提撥至其餘額達公司實收股本總額時為止。法定盈餘公積得用以彌補虧損。公司無虧損時，法定盈餘公積超過實收股本總額 25% 之部分除得撥充股本外，尚得以現金分配。

本公司依金管證發字第 1010012865 號函、金管證發字第 1010047490 號函、金管證發字號第 1030006415 號函及「採用國際財務報導準則 (IFRSs) 後，提列特別盈餘公積之適用疑義問答」等規定提列及迴轉特別盈餘公積。

本公司於 108 年 3 月 21 日舉行董事會及 107 年 6 月 13 日舉行股東常會，分別擬議及決議通過 107 及 106 年度盈餘分配案如下：

	盈 餘 分 配 案		每 股 股 利 ( 元 )	
	107年度	106年度	107年度	106年度
法定盈餘公積	\$ 52,197	\$ 35,116	\$ -	\$ -
特別盈餘公積	245	4,544	-	-
現金股利	470,889	311,539	2.63	1.74
現金股利 (資本公積 — 股票溢價發放)	-	10,742	-	0.06

有關 107 年度之盈餘分配案尚待預計於 108 年 6 月 14 日召開之股東會決議。

#### (四) 特別盈餘公積

	108年1月1日 至3月31日	107年1月1日 至3月31日
期初餘額	\$ 4,544	\$ -
期末餘額	\$ 4,544	\$ -

(五) 其他權益項目

1. 國外營運機構財務報表換算之兌換差額

	108年1月1日 至3月31日	107年1月1日 至3月31日
期初餘額	<u>(\$ 910)</u>	<u>(\$ 4,700)</u>
稅率變動	-	102
當期產生		
國外營運機構之 換算差額	( 304)	1,282
重分類調整		
處分國外營運機構	-	771
本期其他綜合損益	<u>( 304)</u>	<u>2,155</u>
期末餘額	<u>(\$ 1,214)</u>	<u>(\$ 2,545)</u>

2. 透過其他綜合損益按公允價值衡量之金融資產未實現評價損益

	108年1月1日 至3月31日	107年1月1日 至3月31日
期初餘額	<u>(\$ 3,879)</u>	<u>\$ 128</u>
當期產生		
未實現損益		
權益工具	3,067	14
債務工具備抵損失 之調整	( 1,609)	( 4,805)
本期其他綜合損益	<u>1,458</u>	<u>( 4,791)</u>
處分權益工具累計損益 移轉至保留盈餘	( 76)	-
期末餘額	<u>(\$ 2,497)</u>	<u>(\$ 4,663)</u>

(六) 非控制權益

	108年1月1日 至3月31日	107年1月1日 至3月31日
期初餘額	<u>\$ 350,190</u>	<u>\$ 368,473</u>
本期淨利	19,651	15,439
本期其他綜合損益		
稅率變動	-	23
國外營運機構財務報表 換算之兌換差額	-	420
透過其他綜合益按公允 價值衡量之金融資產 未實現損益	545	-

(接次頁)

(承前頁)

	108年1月1日 至3月31日	107年1月1日 至3月31日
收購勁豐子公司非控制權益 (附註三十)	(\$ 107)	\$ -
子公司清算解散分配現金	<u>-</u>	<u>(13,565)</u>
期末餘額	<u>\$ 370,279</u>	<u>\$ 370,790</u>

## 二五、收 入

	108年1月1日 至3月31日	107年1月1日 至3月31日
客戶合約收入		
商品銷貨收入	\$ 4,815,678	\$ 4,554,336
設計及服務收入	7,421	3,177
加工及維修收入	<u>1,517</u>	<u>2,795</u>
	<u>4,824,616</u>	<u>4,560,308</u>
其他營業收入		
服務收入	1,206	-
佣金收入	<u>-</u>	<u>-</u>
	<u>1,206</u>	<u>-</u>
	<u>\$ 4,825,822</u>	<u>\$ 4,560,308</u>

### (一) 客戶銷貨收入

#### 商品銷貨收入

商品銷貨收入主係來自於電子零組件之代理經銷與製造銷售工程電腦面板及客製化產品。商品類別分別為電子零組件(特定應用暨液晶面板相關產品、線性/分散式元件、應用晶片及影像處理 IC)及嵌入式控制系統、醫療用顯示器及特殊應用顯示模組(如醫療、工廠自動化、軍事、戶外用途及運動器材)，合併公司係以合約、報價單或訂單約定價格銷售。

#### 勞務收入

勞務收入主係嵌入式、醫療及特殊應用顯示器模組產開發品期間之設計收入及產品逾保固期，發生瑕疵、客戶請求維修之收入、依合約約定價格認列收入。

(二) 合約餘額

	108年3月31日	107年12月31日	107年3月31日
應收帳款及票據 (附註十一)	<u>\$ 3,752,070</u>	<u>\$ 3,523,409</u>	<u>\$ 3,626,487</u>
合約負債—流動 (附註二一)			
商品銷售	<u>\$ 124,646</u>	<u>\$ 93,251</u>	<u>\$ 83,943</u>

合約負債之流動主要係來自滿足履約義務之時點與客戶付款時點之差異。

(三) 客戶合約收入之細分

108年1月1日至3月31日

商品或勞務之類型	應 報 導 部 門				總 計
	特 定 應 用 暨 液 晶 面 板 相 關 產 品	線 性 / 分 散 式 元 件	特 定 應 用 晶 片	其 他	
商品銷貨收入	\$ 1,336,898	\$ 1,957,080	\$ 379,476	\$ 1,144,074	\$ 4,817,528
勞務收入	<u>8,294</u>	<u>-</u>	<u>-</u>	<u>-</u>	<u>8,294</u>
	<u>\$ 1,345,192</u>	<u>\$ 1,957,080</u>	<u>\$ 379,476</u>	<u>\$ 1,144,074</u>	<u>\$ 4,825,822</u>

107年1月1日至3月31日

商品或勞務之類型	應 報 導 部 門				總 計
	特 定 應 用 暨 液 晶 面 板 相 關 產 品	線 性 / 分 散 式 元 件	特 定 應 用 晶 片	其 他	
商品銷貨收入	\$ 1,643,146	\$ 1,680,338	\$ 340,581	\$ 890,271	\$ 4,554,336
勞務收入	<u>5,972</u>	<u>-</u>	<u>-</u>	<u>-</u>	<u>5,972</u>
	<u>\$ 1,649,118</u>	<u>\$ 1,680,338</u>	<u>\$ 340,581</u>	<u>\$ 890,271</u>	<u>\$ 4,560,308</u>

## 二六、繼續營業單位淨利

### (一) 其他收入

	108年1月1日 至3月31日	107年1月1日 至3月31日
租賃收入	\$ 46	\$ 46
利息收入		
銀行存款	2,554	255
按攤銷後成本衡量之 金融資產	141	1,334
押金設算息	-	14
股利收入	2,695	1,603
其 他	57	112
	<u>\$ 2,798</u>	<u>\$ 1,761</u>

### (二) 其他利益及損失

	108年1月1日 至3月31日	107年1月1日 至3月31日
金融資產及金融負債(損)益		
強制透過損益按公允 價值衡量之金融資產	\$ 602	(\$ 185)
處分子公司損失	-	( 2,338)
淨外幣兌換損益	12,271	( 43,109)
處分不動產、廠房及設備損益	-	-
手續費	( 2,257)	( 2,210)
其 他	1,791	22,106
	<u>\$ 12,407</u>	<u>(\$ 25,736)</u>

### (三) 財務成本

	108年1月1日 至3月31日	107年1月1日 至3月31日
銀行借款利息	\$ 30,864	\$ 9,077
租賃負債之利息	1,372	-
	<u>\$ 32,236</u>	<u>\$ 9,077</u>

合併公司 108 年及 107 年 1 月 1 日至 3 月 31 日皆無利息資本化情形。

#### (四) 折舊及攤銷

	108年1月1日 至3月31日	107年1月1日 至3月31日
折舊費用依功能別彙總		
營業成本	\$ -	\$ -
營業費用	<u>16,650</u>	<u>8,555</u>
	<u>\$ 16,650</u>	<u>\$ 8,555</u>
攤銷費用依功能別彙總		
營業成本	\$ -	\$ -
營業費用	<u>1,174</u>	<u>690</u>
	<u>\$ 1,174</u>	<u>\$ 690</u>

#### (五) 員工福利費用

	108年1月1日 至3月31日	107年1月1日 至3月31日
短期員工福利	<u>\$ 120,513</u>	<u>\$ 117,772</u>
退職後福利		
確定提撥計畫	5,210	4,995
確定福利計畫 (附註二三)	<u>165</u>	<u>185</u>
	<u>5,375</u>	<u>5,180</u>
其他員工福利	<u>7,055</u>	<u>7,699</u>
員工福利費用合計	<u>\$ 132,943</u>	<u>\$ 130,651</u>
依功能別彙總		
營業成本	\$ 13,797	\$ 14,033
營業費用	<u>119,146</u>	<u>116,618</u>
	<u>\$ 132,943</u>	<u>\$ 130,651</u>

#### (六) 員工酬勞及董監事酬勞

本公司係以當年度扣除分派員工及董監酬勞前之稅前利益分別以7.5%~10%及不高於3%提撥員工酬勞及董監事酬勞。108年及107年1月1日至3月31日估列之員工酬勞及董監事酬勞如下：

比 例

	108年1月1日 至3月31日	107年1月1日 至3月31日
員工酬勞	7.5%	7.5%
董監事酬勞	1.5%	1.5%

金 額

	108年1月1日 至3月31日	107年1月1日 至3月31日
員工酬勞	\$ 10,900	\$ 8,600
董監事酬勞	2,200	1,800

年度合併財務報告通過發布日後若金額仍有變動，則依會計估計變動處理，於次一年度調整入帳。

107及106年度員工酬勞及董監事酬勞分別於108年3月21日及107年3月23日舉行董事會決議如下：

	107年度		106年度	
	現	金	現	金
員工酬勞	\$ 54,200		\$ 33,300	
董監事酬勞	10,800		7,000	

本公司分別於108年3月21日及107年3月23日召開董事會通過107及106年度員工酬勞及董監事酬勞，致員工酬勞及董監事酬勞之實際配發金額與年度合併財務報告之認列金額不同，差異分別調整為108及107年度之損益。

	107年度		106年度	
	員工酬勞	董監事酬勞	員工酬勞	董監事酬勞
董事會決議配發金額	<u>\$ 54,200</u>	<u>\$ 10,800</u>	<u>\$ 33,300</u>	<u>\$ 7,000</u>
年度財務報告認列金額	<u>\$ 54,200</u>	<u>\$ 10,800</u>	<u>\$ 33,300</u>	<u>\$ 6,700</u>

有關本公司108及107年董事會決議之員工酬勞及董監事酬勞資訊，請至台灣證券交易所「公開資訊觀測站」查詢。

(七) 外幣兌換損益

	108年1月1日 至3月31日	107年1月1日 至3月31日
外幣兌換利益總額	\$ 30,937	\$ 131,086
外幣兌換損失總額	( 18,666)	( 174,195)
淨損益	<u>\$ 12,271</u>	<u>(\$ 43,109)</u>



## 二七、繼續營業單位所得稅

### (一) 認列於損益之所得稅

所得稅費用之主要組成項目如下：

	108年1月1日 至3月31日	107年1月1日 至3月31日
當期所得稅		
本期產生者	\$ 44,094	\$ 36,590
以前年度之調整	<u>715</u>	<u>-</u>
	<u>44,809</u>	<u>36,590</u>
遞延所得稅		
本期產生者	( 7,586)	( 10,288)
稅率變動	<u>-</u>	<u>4,878</u>
	<u>( 7,586)</u>	<u>( 5,410)</u>
認列於損益之所得稅費用	<u>\$ 37,223</u>	<u>\$ 31,180</u>

我國於 107 年修正中華民國所得稅法，將營利事業所得稅稅率由 17%調整為 20%，因稅率變動應認列於損益之遞延所得稅損失已於稅率變動當期全數認列。此外，107 年度未分配盈餘所適用之稅率將由 10%調降為 5%。

### (二) 認列於其他綜合損益之所得稅

	108年1月1日 至3月31日	107年1月1日 至3月31日
遞延所得稅		
稅率變動	\$ -	\$ 341
當期產生		
— 國外營運機構換算	<u>76</u>	<u>( 41)</u>
認列於其他綜合損益之 所得稅	<u>\$ 76</u>	<u>\$ 300</u>

### (三) 所得稅核定情形

本公司之營利事業所得稅申報，截至 105 年度以前之申報案件業經稅捐稽徵機關核定。

勁豐公司之營利事業所得稅申報，截至 106 年度以前之申報案件業經稅捐稽徵機關核定。

## 二八、每股盈餘

單位：每股元

	108年1月1日 至3月31日	107年1月1日 至3月31日
基本每股盈餘		
來自繼續營業單位	\$ 0.63	\$ 0.46
基本每股盈餘合計	<u>\$ 0.63</u>	<u>\$ 0.46</u>
稀釋每股盈餘		
來自繼續營業單位	\$ 0.62	\$ 0.46
稀釋每股盈餘合計	<u>\$ 0.62</u>	<u>\$ 0.46</u>

用以計算每股盈餘之盈餘及普通股加權平均股數如下：

### 本期淨利

	108年1月1日 至3月31日	107年1月1日 至3月31日
歸屬於本公司業主之淨利	<u>\$ 112,968</u>	<u>\$ 82,347</u>
用以計算基本每股盈餘之淨利	<u>\$ 112,968</u>	<u>\$ 82,347</u>
用以計算稀釋每股盈餘之盈餘	<u>\$ 112,968</u>	<u>\$ 82,347</u>

### 股 數

單位：仟股

	108年1月1日 至3月31日	107年1月1日 至3月31日
用以計算基本每股盈餘之普通 股加權平均股數	179,045	179,045
具稀釋作用潛在普通股之影響： 員工分紅	<u>2,073</u>	<u>1,461</u>
用以計算稀釋每股盈餘之普通 股加權平均股數	<u>181,118</u>	<u>180,506</u>

若合併公司得選擇以股票或現金發放員工酬勞，則計算稀釋每股盈餘時，假設員工酬勞將採發放股票方式，並於該潛在普通股具有稀釋作用時計入加權平均流通在外股數，以計算稀釋每股盈餘。於次年度股東會決議員工酬勞發放股數前計算稀釋每股盈餘時，亦繼續考量該等潛在普通股之稀釋作用。

## 二九、處分子公司

合併公司於 106 年 9 月董事會決議解散 EAST PROFIT 公司，並於 107 年 2 月 27 日向當地政府提出申請解散進入清算程序，EAST PROFIT 公司係負責合併公司電子零組件之加工及買賣業務。合併公司於 107 年 3 月 31 日完成處分，並對子公司喪失控制。

### (一) 收取之對價

	<u>EAST PROFIT 公司</u>
現金及約當現金	\$ 45,216
總收取對價	<u>\$ 45,216</u>

### (二) 對喪失控制之資產及負債之分析

	<u>EAST PROFIT 公司</u>
流動資產	
現金及約當現金	\$ 46,177
處分之淨資產	<u>\$ 46,177</u>

### (三) 處分子公司之損失

	<u>EAST PROFIT 公司</u>
收取之對價	\$ 45,215
處分之淨資產	( 46,177)
子公司之淨資產因喪失對子 公司之控制自權益重分類 至損益之累積兌換差額	( <u>1,377</u> )
處分損失	<u>(\$ 2,338)</u>

### (四) 處分子公司之淨現金流出

	<u>EAST PROFIT 公司</u>
以現金及約當現金收取之對價	\$ 45,216
減：處分之現金及約當現金 餘額	( <u>46,177</u> )
	<u>(\$ 961)</u>

## 三十、與非控制權益之權益交易

合併公司於 108 年 1 月認購勁豐子股權，致持股比例由 66.20% 上升至 66.21%。

由於上述交易並未改變合併公司對該等子公司之控制，合併公司係視為權益交易處理。

	勁	豐	子	公	司
	108年1月1日		107年1月1日		
	至3月31日		至3月31日		
收取(給付)之現金對價	(\$ 226)		\$ -		
子公司淨資產帳面金額按相對					
權益變動計算應(轉入)轉出					
非控制權益之金額	107		-		
權益交易差額	(\$ 119)		\$ -		

	勁	豐	子	公	司
	108年1月1日		107年1月1日		
	至3月31日		至3月31日		
權益交易差額調整科目					
資本公積—實際取得或處分子公					
司股權價格差與帳面價值差額	(\$ 119)		\$ -		

### 三一、現金流量資訊

#### (一) 非現金交易

合併公司於108年及107年1月1日至3月31日進行下列非現金交易之投資及籌資活動：

- 合併公司於108年及107年1月1日至3月31日將預付設備款重分類至不動產、廠房及設備分為0仟元及1,767仟元。
- 合併公司於108年及107年1月1日至3月31日將長期借款重分類至一年內到期之長期借款為26,860仟元及24,368仟元。

#### (二) 來自籌資活動之負債變動

108年1月1日至3月31日

	108年1月1日	現金流量	非現金之變動			108年3月31日
			匯率變動調整	其	他	
短期借款	\$ 1,986,452	(\$ 136,258)	(\$ 215)	\$ -	-	\$ 1,849,979
應付短期票券	70,000	90,000	-	-	-	160,000
長期借款	45,567	( 6,125)	-	-	-	39,442
存入保證金	12,692	141,073	-	-	-	153,765
租賃負債	163,454	( 10,310)	-	1,537	-	154,681
	<u>\$ 2,278,165</u>	<u>\$ 78,380</u>	<u>(\$ 215)</u>	<u>\$ 88,690</u>		<u>\$ 2,357,867</u>

107年1月1日至3月31日

	107年1月1日	現金流量	非現金之變動		107年3月31日
			匯率變動調整	其他	
短期借款	\$ 1,478,316	(\$ 20,168)	(\$ 10,888)	\$ -	\$ 1,447,260
應付短期票券	190,000	( 50,000)	-	-	140,000
長期借款	69,788	( 8,025)	-	-	61,763
	<u>\$ 1,738,104</u>	<u>(\$ 78,193)</u>	<u>(\$ 10,888)</u>	<u>\$ -</u>	<u>\$ 1,649,023</u>

三二、資本風險管理

合併公司進行資本管理以確保集團內各企業能夠於繼續經營之前提下，藉由將債務及權益餘額最適化，以使股東報酬極大化。

本合併公司採用審慎之風險管理策略並定期審核，依據業務發展策略及營運需求做出整體性的規劃，以決定本合併公司適當之資本結構。

合併公司不須遵守其他外部資本規定。

三三、金融工具

(一) 公允價值資訊－非按公允價值衡量之金融工具

108年3月31日

	帳面金額	公允價值			合計
		第1等級	第2等級	第3等級	
<b>金融資產</b>					
按攤銷後成本衡量之金融資產					
－國外附買回條件債券	\$ 64,232	\$ -	\$ 64,232	\$ -	\$ 64,232
應收帳款、票據及其他應收款	3,484,662	-	3,484,662	-	3,484,662
存出保證金	159,374	-	159,374	-	159,374
<b>金融負債</b>					
按攤銷後成本衡量之金融負債：					
－銀行借款	2,049,421	-	2,049,421	-	2,049,421
－應付票據、應付帳款及其他應付款	2,370,320	-	2,370,320	-	2,370,320
－租賃負債	154,681	-	154,681	-	154,681
－存入保證金	153,765	-	153,765	-	153,765

107年12月31日

	帳面金額	公允價值			合計
		第1等級	第2等級	第3等級	
<b>金融資產</b>					
應收帳款、票據及其他應收款					
	\$ 3,336,845	\$ -	\$ 3,336,845	\$ -	\$ 3,336,845
存出保證金	159,330	-	159,330	-	159,330
<b>金融負債</b>					
按攤銷後成本衡量之金融負債：					
－銀行借款	2,102,019	-	2,102,019	-	2,102,019
－應付票據、應付帳款及其他應付款	2,156,166	-	2,156,166	-	2,156,166
－存入保證金	12,692	-	12,692	-	12,892

106 年 3 月 31 日

	帳面金額	公允價值			合計
		第 1 等級	第 2 等級	第 3 等級	
<u>金融資產</u>					
按攤銷後成本衡量之金融資產					
— 國外附買回條件債券	\$ 116,631	\$ -	\$ 116,631	\$ -	\$ 116,631
應收帳款、票據及其他應收款	3,184,570	-	3,184,570	-	3,184,570
存出保證金	5,283	-	5,283	-	5,283
<u>金融負債</u>					
以攤銷後成本衡量之金融負債：					
— 銀行借款	1,649,023	-	1,649,023	-	1,649,023
— 應付票據、應付帳款及其他應付款	2,237,400	-	2,237,400	-	2,237,400

上述第 2 等級及第 3 等級之公允價值衡量，係依收益法之現金流量折現分析決定。其中第 3 等級公允價值衡量所採用之重大不可觀察輸入值為反映交易對方信用風險之折現率。

(二) 公允價值資訊—以重複性基礎按公允價值衡量之金融工具

1. 公允價值層級

108 年 3 月 31 日

	第 1 級	第 2 級	第 3 級	合計
<u>透過損益按公允價值</u>				
<u>衡量之金融資產</u>				
非衍生工具				
國內上市(櫃)				
股票	\$ 10,158	\$ -	\$ -	\$ 10,158
國外上市(櫃)				
股票	2,113	-	-	2,113
	<u>\$ 12,271</u>	<u>\$ -</u>	<u>\$ -</u>	<u>\$ 12,271</u>
<u>透過其他綜合損益</u>				
<u>按公允價值衡量之</u>				
<u>金融資產</u>				
權益工具投資				
— 國內上市(櫃)				
及興櫃股票	\$ 39,238	\$ -	\$ -	\$ 39,238
— 國內未上市				
(櫃)及興櫃				
股票	-	-	1,945	1,945
債務工具投資				
— 應收帳款讓售	-	361,073	-	361,073
合計	<u>\$ 39,238</u>	<u>\$ 361,073</u>	<u>\$ 1,945</u>	<u>\$ 402,256</u>

107 年 12 月 31 日

	第 1 級	第 2 級	第 3 級	合 計
<u>透過損益按公允價值</u>				
<u>  衡量之金融資產</u>				
國內上市(櫃)股票	\$ 1,550	\$ -	\$ -	\$ 1,550
國外上市(櫃)股票	1,930	-	-	1,930
	<u>\$ 3,480</u>	<u>\$ -</u>	<u>\$ -</u>	<u>\$ 3,480</u>
<u>透過其他綜合損益</u>				
<u>  按公允價值衡量之</u>				
<u>  金融資產</u>				
權益工具投資				
一 國內上市(櫃)				
及興櫃股票	\$ 800	\$ -	\$ -	\$ 800
一 國內未上市				
(櫃)及興櫃				
股票	-	-	1,945	1,945
債務工具投資				
一 應收帳款讓售	-	262,571	-	262,571
合 計	<u>\$ 800</u>	<u>\$ 262,571</u>	<u>\$ 1,945</u>	<u>\$ 265,316</u>

107 年 3 月 31 日

	第 1 級	第 2 級	第 3 級	合 計
<u>透過損益按公允價值</u>				
<u>  衡量之金融資產</u>				
非衍生工具				
國外上市(櫃)股票	\$ 2,405	\$ -	\$ -	\$ 2,405
基金受益憑證	30,024	-	-	30,024
合 計	<u>\$ 32,429</u>	<u>\$ -</u>	<u>\$ -</u>	<u>\$ 32,429</u>
<u>透過其他綜合損益</u>				
<u>  按公允價值衡量之</u>				
<u>  金融資產</u>				
權益工具投資				
一 國內上市(櫃)				
股票	\$ 171	\$ -	\$ -	\$ 171
債務工具投資				
一 應收帳款讓售	-	521,935	-	521,935
合 計	<u>\$ 171</u>	<u>\$ 521,935</u>	<u>\$ -</u>	<u>\$ 522,106</u>

108 年及 107 年 1 月 1 日至 3 月 31 日無第 1 級與第 2 級公允價值衡量間移轉之情形。

2. 金融工具以第 3 級公允價值衡量之調節

108 年 1 月 1 日至 3 月 31 日

	透過其他綜合損益 按公允價值衡量 金融資產 權益工具
期初餘額	\$ 1,945
提列減損損失	-
期末餘額	<u>\$ 1,945</u>

107 年 1 月 1 日至 3 月 31 日未持有以第 3 等級公允價值衡量之金融工具，108 年 1 月 1 日至 3 月 31 日總利益或損失中，無與期末持有之採第 3 等級公允價值衡量之資產相關損益。

3. 第 2 等級公允價值衡量之評價技術及輸入值

<u>金融工具類別</u>	<u>評價技術及輸入值</u>
應收帳款讓售	現金流量折現法：反映債券發行人期末現時借款利率之折現率進行折現。

4. 第 3 等級公允價值衡量之評價技術及輸入值

國內未上市（櫃）權益投資係採用市場法估算公允價值，其判定係參考產業類別一同類型公司評值及公司營運情形。

(三) 金融工具之種類

	<u>108年3月31日</u>	<u>107年12月31日</u>	<u>107年3月31日</u>
<u>金融資產</u>			
透過損益按公允價值 衡量			
強制透過損益按 公允價值衡量	\$ 12,271	\$ 3,480	\$ 32,429
按攤銷後成本衡量之 金融資產（註 1）	5,023,069	5,142,047	4,520,121
透過其他綜合損益按 公允價值衡量之金融 資產			
權益工具投資	41,183	2,745	171
債務工具投資	361,073	262,571	521,935
<u>金融負債</u>			
以攤銷後成本衡量（註 2）	4,573,506	4,270,877	3,886,423



註 1：餘額係包含分類為現金及約當現金、債務工具投資、應收票據、應收帳款、其他應收款及存出保證金等按攤銷後成本衡量之金融資產。

註 2：餘額係包含短期借款、應付短期票券、應付票據、應付帳款、其他應付款、長期借款及存入保證金等按攤銷後成本衡量之金融負債。

#### (四) 財務風險管理目的與政策

合併公司主要金融工具包括權益及債務工具投資、應收帳款、應付帳款、借款及租賃負債。合併公司之財務管理部門監督及管理營運有關之財務風險，該等風險包括市場風險（包含匯率風險、利率風險及其他價格風險）、信用風險及流動性風險。

##### 1. 市場風險

合併公司之營運活動使合併公司承擔之主要財務風險為外幣匯率變動風險（參閱下述(1)）、利率變動風險（參閱下述(2)）及其他價格風險（參閱下述(3)）。

##### (1) 匯率風險

合併公司及數個子公司從事外幣計價之銷貨與進貨交易，因而使合併公司產生匯率變動暴險。合併公司匯率暴險之管理係於政策許可範圍內，利用遠期外匯合約管理風險。

合併公司於資產負債表日非功能性貨幣計價之貨幣性資產與貨幣性負債帳面金額（包含合併財務報表中已沖銷之非功能性貨幣之貨幣性項目）以及具匯率風險暴險之衍生工具帳面金額，參閱附註三八。

##### 敏感度分析

合併公司主要受到美金匯率波動之影響。

下表詳細說明當新台幣（功能性貨幣）對各攸關外幣之匯率增加及減少 1% 時，合併公司之敏感度分析。1% 係為公司內部向主要管理階層報告匯率風險時所使用之敏感度比率，亦代表管理階層對外幣匯率之合理可能變動範圍

之評估。敏感度分析僅包括流通在外之外幣貨幣性項目，並將其期末之換算以匯率變動 1% 予以調整。下表之正數係表示當新台幣相對於各相關貨幣貶值 1% 時，將使稅前淨利或權益增加之金額；當新台幣相對於各相關外幣升值 1% 時，其對稅前淨利或權益之影響將為同金額之負數。

	美 金 之 影 響	
	108年1月1日 至3月31日	107年1月1日 至3月31日
損 益	<u>\$ 14,309</u> (i)	<u>\$ 11,764</u> (i)

(i) 主要源自於合併公司於資產負債表日尚流通在外且未進行現金流量避險之美金計價應收、應付款項及借款。

合併公司於本期對匯率敏感度增加，主係因以美金計價之應收帳款增加所致。管理階層認為敏感度分析無法代表匯率固有風險，因資產負債表日之外幣暴險無法反映年中暴險情形。

## (2) 利率風險

合併公司定期評估避險活動，使其與利率觀點及既定之風險偏好一致，以確保採用最符合成本效益之避險策略。

合併公司於資產負債表日受利率暴險之金融資產及金融負債帳面金額如下：

	108年3月31日	107年12月31日	107年3月31日
具公允價值利率風險			
金融資產	\$ 355,421	\$ 433,972	\$ 353,135
金融負債	160,000	70,000	140,000
具現金流量利率風險			
金融資產	1,023,612	1,211,900	977,133
金融負債	1,889,421	2,032,019	1,509,023

## 敏感度分析

下列敏感度分析係依衍生及非衍生工具於資產負債表日之利率暴險而決定。對於浮動利率負債，其分析方式係假設資產負債表日流通在外之負債金額於報導期間皆流通在外。集團內部向主要管理階層報告利率時所使用之變動

率為利率增加或減少 0.5%，此亦代表管理階層對利率之合理可能變動範圍之評估。

若利率增加／減少 0.5%，在所有其他變數維持不變之情況下，合併公司 108 年及 107 年 1 月 1 日至 3 月 31 日之稅前淨利減少／增加 718 仟元及 369 仟元，主因為合併公司之變動利率借款、銀行存款所面臨現金流量利率風險之暴險。

### (3) 其他價格風險

合併公司因上市櫃權益證券投資及基金受益憑證投資而產生權益價格暴險。合併公司管理階層藉由持有不同風險投資組合以管理風險。此外，合併公司指派特定團隊監督價格風險並評估何時須增加被避風險之避險部位。

#### 敏感度分析

下列敏感度分析係依資產負債表日之權益價格暴險進行。

若權益價格上漲／下跌 3%，108 年及 107 年 1 月 1 日至 3 月 31 日稅前損益將因透過損益按公允價值衡量之金融資產之公允價值上升／下跌而增加／減少 368 仟元及 973 仟元。108 年及 107 年 1 月 1 日至 3 月 31 日稅前其他綜合損益將因透過其他綜合損益按公允價值衡量金融資產之公允價值上升／下跌而增加／減少 1,235 仟元及 5 仟元。

合併公司於本期對價格風險之敏感度上升，主因合併公司本期透過損益按公允價值衡量之金融資產及透過其他綜合損益按公允價值衡量金融資產增加所致。

## 2. 信用風險

信用風險係指交易對方拖欠合約義務而造成合併公司財務損失之風險。截至資產負債表日，合併公司可能因交易對方未履行義務及合併公司提供財務保證造成財務損失之最大信用風險暴險（不考慮擔保品或其他信用增強工具，且不可撤銷之最大暴險金額）主要係來自於：

- (1) 合併資產負債表所認列之金融資產帳面金額。
- (2) 合併公司提供財務保證而可能需支付之最大金額，不考量發生可能性。

金融資產受到合併公司之交易對方未履行合約義務之潛在影響。合併公司信用風險係以財務報導期間結束日公允價值為正數之合約為評估對象。合併公司之交易對方均為信用良好之金融機構及公司組織，且每年定期由專責單位監控交易對方之信用暴險程度，因此不預期有重大之信用風險。

為減輕信用風險，合併公司管理階層指派專責團隊負責授信額度之決定、授信核准及其他監控程序以確保逾期應收款項之回收已採取適當行動。合併公司與金融機構簽訂讓售應收帳款之合約及保險合約，於承購及承保額度內無須擔保應收帳款債務人因信用風險而影響債務履約之能力。此外，合併公司於資產負債表日會逐一複核應收款項之可回收金額以確保無法回收之應收款項已提列適當減損損失。據此，合併公司管理階層認為合併公司之信用風險已顯著減少。

合併公司最大信用暴險金額為在不考量擔保品及其他信用增強之政策下，金融資產之帳面金額扣除依規定得互抵之金額及依規定認列之減損損失後之淨額。

### 3. 流動性風險

合併公司係透過管理及維持足夠部位之現金及約當現金以支應合併公司營運並減輕現金流量波動之影響。合併公司管理階層監督銀行融資額度使用狀況並確保借款合同條款之遵循。

銀行借款對合併公司而言係為一項重要流動性來源。截至108年3月31日暨107年12月31日及3月31日止，合併公司未動用之融資額度，參閱下列(2)融資額度之說明。

#### (1) 非衍生金融負債之流動性及利率風險表

非衍生金融負債剩餘合約到期分析係依合併公司最早可能被要求還款之日期，按金融負債未折現現金流量（包含本金及估計利息）編製。因此，合併公司可被要求立即

還款之銀行借款，係列於下表最早之期間內，不考慮銀行立即執行該權利之機率；其他非衍生金融負債到期分析係依照約定之還款日編製。

以浮動利率支付之利息現金流量，其未折現之利息金額係依據資產負債表日殖利率推導而得。

	108年3月31日			
	短於1年	2至3年	4至5年	5年以上
<u>非衍生金融負債</u>				
短期借款	\$ 1,883,179	\$ -	\$ -	\$ -
應付短期票券	160,000	-	-	-
應付票據及帳款	2,079,729	-	-	-
其他應付款	290,591	-	-	-
租賃負債	154,681	-	-	-
退款負債	102,752	-	-	-
長期銀行借款	27,346	13,038	-	-
	<u>\$ 4,698,278</u>	<u>\$ 13,038</u>	<u>\$ -</u>	<u>\$ -</u>

	107年12月31日			
	短於1年	2至3年	4至5年	5年以上
<u>非衍生金融負債</u>				
短期借款	\$ 2,025,718	\$ -	\$ -	\$ -
應付短期票券	70,000	-	-	-
應付票據及帳款	1,827,187	-	-	-
其他應付款	328,979	-	-	-
退款負債	96,106	-	-	-
長期銀行借款	27,100	25,952	-	-
	<u>\$ 4,375,090</u>	<u>\$ 25,952</u>	<u>\$ -</u>	<u>\$ -</u>

	107年3月31日			
	短於1年	2至3年	4至5年	5年以上
<u>非衍生金融負債</u>				
短期借款	\$ 1,467,143	\$ -	\$ -	\$ -
應付短期票券	140,000	-	-	-
應付票據及帳款	2,035,381	-	-	-
其他應付款	201,972	-	-	-
退款負債	69,686	-	-	-
長期銀行借款	24,809	38,749	-	-
	<u>\$ 3,938,991</u>	<u>\$ 38,749</u>	<u>\$ -</u>	<u>\$ -</u>

租賃負債到期分析之進一步資訊如下：

	短於1年	1~5年	5年以上
租賃負債	<u>\$ 36,873</u>	<u>\$ 132,445</u>	<u>\$ -</u>

## (2) 融資額度

	108年3月31日	107年12月31日	107年3月31日
無擔保銀行借款額度			
一 已動用金額	\$ 1,849,979	\$ 1,986,452	\$ 1,447,260
一 未動用金額	<u>5,058,121</u>	<u>4,880,000</u>	<u>5,693,752</u>
	<u>\$ 6,908,100</u>	<u>\$ 6,866,452</u>	<u>\$ 7,141,012</u>
有擔保銀行借款額度			
一 已動用金額	\$ 39,442	\$ 45,567	\$ 61,763

## (五) 金融資產轉移資訊

合併公司讓售應收帳款之相關資訊如下：

## 108年3月31日

交易對象	期初餘額	本期讓售金額	本期已收現金金額	截至年底已預支金額	期末餘額	已預支金額 年利率(%)	額 度
永豐商業銀行	\$ 90,717 USD 2,954	\$ 401,216 USD 13,015	\$ 58,382 USD 1,896	\$ 300,011 USD 9,831	\$ 130,742 USD 4,242	3.171~3.806	\$ 910,000
台新國際商業銀行	92,461 USD 3,010	422,195 USD 13,700	61,303 USD 1,988	331,434 USD 10,972	115,565 USD 3,750	3.260~3.870	\$ 1,213,000
彰化銀行	8,068 USD 263	26,657 USD 864	6,407 USD 208	17,416 USD 634	8,788 USD 285	3.434~3.764	\$ 101,706 (USD 3,300)
玉山銀行	13,164 USD 429	327,785 USD 10,632	16,961 USD 551	239,177 USD 7,863	81,567 USD 2,647	2.995~3.647	\$ 354,430 (USD 11,500)
匯豐銀行	61,776 USD 2,011	223,658 USD 7,256	17,214 USD 558	204,807 USD 7,747	29,634 USD 962	2.980~3.220	\$ 416,070 (USD 13,500)
	<u>\$ 266,186</u> <u>USD 8,667</u>	<u>\$ 1,401,511</u> <u>USD 45,467</u>	<u>\$ 160,267</u> <u>USD 5,201</u>	<u>\$ 1,092,845</u> <u>USD 37,047</u>	<u>\$ 366,296</u> <u>USD 11,886</u>		

## 107年12月31日

交易對象	期初餘額	本期讓售金額	本期已收現金金額	截至年底已預支金額	期末餘額	已預支金額 年利率(%)	額 度
永豐商業銀行	\$ 123,005 USD 4,133	\$ 2,054,824 USD 68,046	\$ 248,461 USD 8,288	\$ 1,849,944 USD 60,937	\$ 90,717 USD 2,954	2.875~3.320	\$ 910,000
台新國際商業銀行	55,113 USD 1,852	1,672,978 USD 55,334	116,895 USD 3,854	1,540,326 USD 50,322	92,461 USD 3,010	2.930~3.735	\$ 1,213,000
彰化銀行	3,864 USD 130	200,742 USD 6,627	57,164 USD 1,922	140,333 USD 4,572	8,068 USD 263	2.950~3.434	\$ 101,360 (USD 3,300)
玉山銀行	6,716 USD 226	612,396 USD 20,399	89,918 USD 2,978	521,457 USD 17,218	13,164 USD 429	2.785~3.436	\$ 337,865 (USD 11,500)
匯豐銀行	36,122 USD 1,214	1,084,971 USD 36,000	69,903 USD 2,320	994,865 USD 32,887	61,776 USD 2,011	2.720~2.990	\$ 414,653 (USD 13,500)
彰化銀行(2)	7,744 USD 260	3,150 USD 107	10,894 USD 367	- -	- -	2.922	\$ 138,218 (USD 4,500)
	<u>\$ 231,468</u> <u>USD 7,815</u>	<u>\$ 5,629,061</u> <u>USD 186,517</u>	<u>\$ 593,235</u> <u>USD 19,729</u>	<u>\$ 5,046,925</u> <u>USD 165,936</u>	<u>\$ 266,186</u> <u>USD 8,667</u>		

## 107年3月31日

交易對象	期初餘額	本期讓售金額	本期已收現金金額	截至年底已預支金額	期末餘額	已預支金額 年利率(%)	額 度
永豐商業銀行	\$ 123,005 USD 4,133	\$ 389,081 USD 13,142	\$ 62,048 USD 2,118	\$ 160,047 USD 5,576	\$ 278,843 USD 9,581	2.071~2.770	\$ 660,000
台新國際商業銀行	55,113 USD 1,852	127,034 USD 4,331	24,261 USD 693	73,903 USD 2,786	78,698 USD 2,704	2.050~2.520	\$ 813,000
彰化銀行	3,864 USD 130	47,434 USD 1,598	12,151 USD 431	- -	37,761 USD 1,297	2.600~2.660	\$ 37,837 (USD 1,300)
玉山銀行	6,716 USD 226	147,579 USD 5,022	12,142 USD 414	107,504 USD 3,686	33,407 USD 1,148	2.110~2.358	\$ 145,525 (USD 5,000)
匯豐銀行	36,122 USD 1,214	233,867 USD 7,936	9,864 USD 337	145,556 USD 5,716	90,134 USD 3,097	1.880~2.220	\$ 334,708 (USD 11,500)
彰化銀行(2)	7,744 USD 260	3,150 USD 107	2,808 USD 96	- -	7,897 USD 271	2.922	\$ 130,973 (USD 4,500)
	<u>\$ 231,468</u> <u>USD 7,815</u>	<u>\$ 948,145</u> <u>USD 32,136</u>	<u>\$ 123,274</u> <u>USD 4,089</u>	<u>\$ 487,010</u> <u>USD 17,764</u>	<u>\$ 526,740</u> <u>USD 18,098</u>		

上述額度可循環使用。

上述 108 年 3 月 31 日暨 107 年 12 月 31 日及 3 月 31 日債權出售之利率區間分別為 2.98%~3.87%、2.72%~3.735%及 1.88%~2.92%。

依讓售合約之約定，因商業糾紛（如銷貨退回或折讓等）而產生之損失由合併公司承擔，因信用風險而產生之損失則由該等銀行承擔。合併公司提供本票為應收帳款讓售之擔保，請參閱附註三六。

#### 三四、關係人交易

本公司及子公司（係本公司之關係人）間之交易、帳戶餘額、收益及費損於合併時全數予以銷除，故未揭露於本附註。合併公司與其他關係人間之交易如下。

##### (一) 關係人名稱及其關係

關係人名稱	與合併公司之關係
威健實業股份有限公司	實質關係人
豐碩一投資有限公司	實質關係人
富經行股份有限公司	實質關係人

##### (二) 營業收入

帳列項目	關係人類別	108年1月1日 至3月31日	107年1月1日 至3月31日
銷貨收入	實質關係人	\$ 1,940	\$ 277

##### (三) 進 貨

關係人類別	108年1月1日 至3月31日	107年1月1日 至3月31日
實質關係人	\$ 12,590	\$ 3,282

上述與關係人間之進、銷貨之交易條件與其他非關係人比較並無重大異常。

##### (四) 應收關係人款項（不含向關係人借款）

帳列項目	關係人類別	108年3月31日	107年12月31日	107年3月31日
應收帳款	實質關係人	\$ 1,938	\$ 1,392	\$ 275

## (五) 應付關係人款項 (不含向關係人借款)

帳列項目	關係人類別	108年3月31日	107年12月31日	107年3月31日
應付帳款	實質關係人	<u>\$ 12,860</u>	<u>\$ 4,431</u>	<u>\$ 3,839</u>

流通在外之應付關係人款項餘額未提供擔保。

## (六) 預付款項

關係人類別	107年12月31日	107年3月31日
實質關係人—本公司之董事長為該公司之董事	<u>\$ -</u>	<u>\$ 892</u>

## (七) 承租協議

取得使用權資產、不動產、廠房及設備與投資性不動產

關係人類別 / 名稱	108年1月1日至3月31日
<u>取得使用權資產</u>	
實質關係人	<u>\$ 15,867</u>

帳列項目	關係人類別	108年3月31日
租賃負債—流動—關係人	實質關係人	\$ 2,266
租賃負債—非流動—關係人	實質關係人	<u>12,764</u>
		<u>\$ 15,030</u>

關係人類別	108年1月1日至3月31日
<u>利息費用</u>	
實質關係人	<u>\$ 112</u>

租賃費

出租人	標的物	租期及租金支付方式	108年1月1日至3月31日	107年1月1日至3月31日
威健實業股份有限公司	內湖環山路辦公大樓	租期 105 年 1 月 1 日至 109 年 12 月 31 日，每 6 個月為一期，按期支付租金。	\$ -	\$ 558
		租期 106 年 1 月 1 日至 109 年 12 月 31 日止，每 6 個月為一期，按期支付租金。	-	334
富經行股份有限公司	內湖環山路辦公大樓	租期 106 年 3 月 1 日至 108 年 2 月 28 日止。	195	195
			<u>\$ 195</u>	<u>\$ 1,087</u>



(八) 出租協議

營業租賃

出租人	標的物	租期及租金支付方式	108年1月1日 至3月31日	107年1月1日 至3月31日
豐碩一投資有限公司	內湖環山路 辦公大樓	租期 106 年 3 月 1 日至 108 年 2 月 28 日及 108 年 3 月 1 日至 110 年 2 月 28 日止，每 6 個月為一期，按期支付租金。	<u>\$ 12</u>	<u>\$ 12</u>

(九) 其他關係人交易

帳列項目	關係人類別	108年1月1日 至3月31日	107年1月1日 至3月31日
營業費用—研展費	實質關係人	\$ 36	\$ 398
營業費用—其他費用	實質關係人	<u>150</u>	<u>150</u>
		<u>\$ 186</u>	<u>\$ 548</u>

(十) 對主要管理階層之獎酬

	108年1月1日 至3月31日	107年1月1日 至3月31日
短期員工福利	\$ 15,575	\$ 12,182
其他長期員工福利	<u>203</u>	<u>180</u>
	<u>\$ 15,778</u>	<u>\$ 12,362</u>

董事及其他主要管理階層之薪酬係由薪酬委員會依照個人績效及市場趨勢決定。

三五、質抵押之資產

下列資產業經提供為向銀行借款之擔保品：

	108年3月31日	107年12月31日	107年3月31日
土地	\$ 186,047	\$ 186,047	\$ 186,047
房屋及建築	<u>120,963</u>	<u>122,096</u>	<u>123,328</u>
	<u>\$ 307,010</u>	<u>\$ 308,143</u>	<u>\$ 309,375</u>

上述自有土地及建築物已質押作為銀行借款之擔保，合併公司不得將質押資產作為其他借款之擔保品或出售予其他企業。

### 三六、重大或有負債及未認列之合約承諾

除其他附註所述者外，合併公司於資產負債表日有下列重大承諾事項及或有事項：

#### (一) 重大承諾

1. 截至 108 年 3 月 31 日暨 107 年 12 月 31 日及 3 月 31 日止，合併公司已開立未使用之信用狀各金額如下：

	<u>108年3月31日</u>	<u>107年12月31日</u>	<u>107年3月31日</u>
美 金	\$ 2,333	\$ 5,734	\$ 7,523
新 台 幣	74,500	49,000	49,200

2. 截至 108 年 3 月 31 日暨 107 年 12 月 31 日及 3 月 31 日止，合併公司開立 1,153,000 仟元、1,506,000 仟元及 1,613,000 仟元本票供銀行借款額度、應收帳款讓售額度及購料保證使用。
3. 截至 108 年 3 月 31 日暨 107 年 12 月 31 日及 3 月 31 日止，合併公司開立 200,760 仟元、176,024 仟元及 181,396 仟元保證函供購料保證使用。
4. 截至 108 年 3 月 31 日暨 107 年 12 月 31 日及 3 月 31 日止，合併公司分別開立 22,000 仟元、22,000 仟元及 22,000 仟元保證函供關稅保證使用。
5. 截至 108 年 3 月 31 日暨 107 年 12 月 31 日及 3 月 31 日止，因購置設備而簽訂之合約及情形如下：

	<u>108年3月31日</u>	<u>107年12月31日</u>	<u>107年3月31日</u>
合約總價	\$ 1,887	\$ 400	\$ 8,801
已 支 付	( 606 )	( 240 )	( 6,779 )
未 支 付	<u>\$ 1,281</u>	<u>\$ 160</u>	<u>\$ 2,022</u>

(二) 或有事項：無。

三七、重大之期後事項：無。

### 三八、具重大影響之外幣資產及負債資訊

以下資訊係按合併公司各個體功能性貨幣以外之外幣彙總表達，所揭露之匯率係指該等外幣換算至功能性貨幣之匯率。具重大影響之外幣資產及負債如下：

108年3月31日

金 融 資 產	外	幣 匯	率	帳 面 金 額
<u>貨幣性項目</u>				
美 金	\$ 140,847	30.82 (美 金：新台幣)		\$ 4,340,900
美 金	330	6.73 (美 金：人民幣)		10,171
人 民 幣	551	4.58 (人民幣：新台幣)		2,524
人 民 幣	1,695	0.15 (人民幣：美 金)		7,763
港 幣	771	3.93 (港 幣：新台幣)		3,028
英 鎊	305	40.11 (英 鎊：新台幣)		12,252
歐 元	30	34.61 (歐 元：新台幣)		1,038
				<u>\$ 4,377,676</u>

非貨幣性項目

採權益法之關聯

企業及合資

美 金

163

30.82 (美 金：新台幣)

\$ 5,047

金 融 負 債

貨幣性項目

美 金

90,565

30.82 (美 金：新台幣)

\$ 2,791,225

美 金

4,184

6.73 (美 金：人民幣)

128,947

人 民 幣

235

1.17 (人民幣：港 幣)

1,074

港 幣

1,094

3.93 (港 幣：新台幣)

4,293

\$ 2,925,539

107年12月31日

金 融 資 產	外	幣 匯	率	帳 面 金 額
<u>貨幣性項目</u>				
美 金	\$ 147,684	30.715 (美 金：新台幣)		\$ 4,536,128
美 金	330	6.8792 (美 金：人民幣)		10,136
人 民 幣	570	4.472 (人民幣：新台幣)		2,548
人 民 幣	831	1.1371 (人民幣：港 幣)		3,714

(接次頁)

(承前頁)

	外	幣 匯	率	帳 面 金 額
人 民 幣	\$	1,669	0.1461 (人 民 幣 : 美 金)	\$ 7,462
港 幣		1,099	3.921 (港 幣 : 新 台 幣)	4,309
歐 元		40	35.20 (歐 元 : 新 台 幣)	1,392
英 鎊		284	38.88 (英 鎊 : 新 台 幣)	11,061
				<u>\$ 4,576,750</u>

非貨幣性項目

採權益法之關聯

企業及合資

美 金		228	30.715 (美 金 : 新 台 幣)	<u>\$ 7,047</u>
-----	--	-----	----------------------	-----------------

金 融 負 債

貨幣性項目

美 金		86,504	30.715 (美 金 : 新 台 幣)	\$ 2,656,966
美 金		7,499	6.8792 (美 金 : 人 民 幣)	230,334
人 民 幣		229	4.472 (人 民 幣 : 新 台 幣)	1,024
人 民 幣		237	1.1371 (人 民 幣 : 港 幣)	1,062
港 幣		1,290	3.921 (港 幣 : 新 台 幣)	5,057
歐 元		32	35.20 (歐 元 : 新 台 幣)	1,131
				<u>\$ 2,895,574</u>

107年3月31日

	外	幣 匯	率	帳 面 金 額
<u>金 融 資 產</u>				
<u>貨幣性項目</u>				
美 金	\$	135,418	29.105 (美 金 : 新 台 幣)	\$ 3,941,359
人 民 幣		2,217	4.6470 (人 民 幣 : 新 台 幣)	10,302
人 民 幣		1,640	0.159 (人 民 幣 : 美 金)	7,623
人 民 幣		858	1.2532 (人 民 幣 : 港 幣)	3,989
港 幣		1,019	3.708 (港 幣 : 新 台 幣)	3,778
日 幣		7,667	0.2739 (日 幣 : 新 台 幣)	2,100
英 鎊		236	40.79 (英 鎊 : 新 台 幣)	9,641
				<u>\$ 3,978,792</u>

(接次頁)

(承前頁)

	外	幣	匯	率	帳	面	金	額
<u>非貨幣性項目</u>								
採權益法之關聯								
企業及合資								
美金	\$	436	29.105	(美金：新台幣)	\$		12,715	
<u>金融負債</u>								
<u>貨幣性項目</u>								
美金		86,893	29.105	(美金：新台幣)	\$		2,529,049	
美金		8,107	6.2881	(美金：人民幣)			235,963	
港幣		1,469	3.708	(港幣：新台幣)			5,448	
					\$		<u>2,770,460</u>	

合併公司主要承擔美元及人民幣之外幣匯率風險。以下資訊係按持有外幣個體之功能性貨幣彙總表達，所揭露之匯率係指該等功能性貨幣換算至表達貨幣之匯率。具重大影響之外幣兌換損益（已實現及未實現）如下：

功能性貨幣	108年1月1日至3月31日			107年1月1日至3月31日		
	功能性貨幣 兌表達貨幣	淨兌換(損)益		功能性貨幣 兌表達貨幣	淨兌換(損)益	
新台幣	1 (新台幣：新台幣)	\$ 9,564		1 (新台幣：新台幣)	(\$ 45,718)	
人民幣	4.58 (人民幣：新台幣)	2,409		4.647 (人民幣：新台幣)	2,407	
港幣	3.93 (港幣：新台幣)	298		3.708 (港幣：新台幣)	202	
		<u>\$ 12,271</u>			<u>(\$ 43,109)</u>	

### 三九、附註揭露事項

(一) 重大交易事項及(二)轉投資事業相關資訊：

1. 資金貸與他人：無。
2. 為他人背書保證：附表一。
3. 期末持有有價證券情形：附表二。
4. 累積買進或賣出同一有價證券之金額達新臺幣 3 億元或實收資本額 20% 以上：無。
5. 取得不動產之金額達新臺幣 3 億元或實收資本額 20% 以上：無。
6. 處分不動產之金額達新臺幣 3 億元或實收資本額 20% 以上：無。
7. 與關係人進、銷貨之金額達新臺幣 1 億元或實收資本額 20% 以上：無。

8. 應收關係人款項達新臺幣 1 億元或實收資本額 20% 以上：無。
9. 從事衍生工具交易：無。
10. 其他：母子公司間及各子公司間之業務關係及重要交易往來情形及金額。(附表三)
11. 被投資公司資訊。(附表四)

(三) 大陸投資資訊：

1. 大陸被投資公司名稱、主要營業項目、實收資本額、投資方式、資金匯出入情形、持股比例、投資損益、期末投資帳面金額、已匯回投資損益及赴大陸地區投資限額。(附表五)
2. 與大陸被投資公司直接或間接經由第三地區所發生下列之重大交易事項，及其價格、付款條件、未實現損益：(附表六)
  - (1) 進貨金額及百分比與相關應付款項之期末餘額及百分比。
  - (2) 銷貨金額及百分比與相關應收款項之期末餘額及百分比。
  - (3) 財產交易金額及其所產生之損益數額。
  - (4) 票據背書保證或提供擔保品之期末餘額及其目的。
  - (5) 資金融通之最高餘額、期末餘額、利率區間及當期利息總額。
  - (6) 其他對當期損益或財務狀況有重大影響之交易事項，如勞務之提供或收受等。

四十、部門資訊

提供給主要營運決策者用以分配資源及評量部門績效之資訊，著重於地區別之角度經營。合併公司之應報導部門如下：

中國地區：設立在中国大陸、香港地區之製造及代理銷售，包含 HAPPY ON 公司、嘉合豐公司及豐藝（上海）公司。

非中國地區：設立非中國大陸地區（歐美及亞洲）之製造及代理銷售，包含本公司、勁豐公司、株式會社 PROMATE JAPAN 公司及 PROMATE USA 公司。

主要營運決策者將製造及代理銷售視為個別營運部門，惟編製財務報告時，合併公司考量下列因素，將該等營運部門彙總視為單一營運部門：

1. 該等營運部門具有類似風險之客戶；
2. 產品交付客戶之方式相同。

#### 部門收入與營運結果

本合併公司繼續營業單位之收入與營運結果依應報導部門分析如下：

	108年1月1日至3月31日		
	中國地區	非中國地區	合計
部門收入	<u>\$ 1,321,867</u>	<u>\$ 3,503,955</u>	<u>\$ 4,825,822</u>
部門損益	<u>\$ 37,570</u>	<u>\$ 149,377</u>	\$ 186,947
利息收入			2,695
利息費用			( 32,236)
採用權益法之關聯企業損益 份額			( 74)
兌換利益			12,271
其他利益			632
稅前淨利 (繼續營業單位)			<u>\$ 169,842</u>

	107年1月1日至3月31日		
	中國地區	非中國地區	合計
部門收入	<u>\$ 1,606,635</u>	<u>\$ 2,953,673</u>	<u>\$ 4,560,308</u>
部門損益	<u>\$ 35,692</u>	<u>\$ 126,395</u>	\$ 162,087
利息收入			1,603
利息費用			( 9,077)
採用權益法之關聯企業損益 份額			( 69)
兌換損失			( 43,109)
其他利益			17,531
稅前淨利 (繼續營業單位)			<u>\$ 128,966</u>

以上報導之收入係與外部客戶交易所產生。108年及107年1月1日至3月31日部門間銷售業已銷除。

部門利益係指各個部門所賺取之利潤，不包含應分攤之總部管理成本與董事酬勞、採用權益法之關聯企業損益份額、處分關聯企業損益、租金收入、利息收入、處分不動產、廠房及設備損益、處分投資損益、外幣兌換淨（利益）損失、金融工具評價損益、財務成本以及所得稅費用。此衡量金額係提供予主要營運決策者，用以分配資源予部門及評量其績效。



豐藝電子股份有限公司及子公司  
為他人背書保證

民國 108 年 1 月 1 日至 3 月 31 日

附表一

單位：新台幣仟元

編號	背書保證者 公司名稱	被背書保證對象		對單一企業 背書保證限額 (註二)	本期最高 保證餘額	期末 保證餘額	實 際 支 金 額	以財產擔保之 背書保證金額	累計背書保證 金額佔最近期 財務報表淨值 之比率 %	背書保證最高 限額 (註二)	屬 母 子 公 司 對 背 書 保 證	屬 子 母 公 司 對 背 書 保 證	屬 對 大 陸 地 區 背 書 保 證
		公 司 名 稱	關 係										
0	本公司	嘉合豐電子(深圳) 有限公司	註一	\$1,331,778	\$ 100,760	\$ 100,760	\$ 57,937	\$ -	2.65	\$1,902,540	Y	N	Y
1	豐藝電子 (上海) 有限公司	嘉合豐電子(深圳) 有限公司		1,331,778	27,480	27,618	27,480	27,480	0.72	1,902,540	N	N	Y

註一：本公司之子公司

註二：(1) 背書保證限額係本公司依證券交易法第三十六條、第三十八條暨財政部證券暨期貨管理委員會 86 年 2 月 12 日 (86) 台財證(六) 第 00669 號函規定及股東會同意通過之背書保證作業程序辦理；本公司對外辦理背書保證之總額為股權淨值之 50% 及對單一企業為背書保證之限額為股權淨值 35%。

(2) 依上述規定，本公司 108 年 1 月 1 日至 3 月 31 日對外辦理背書保證之最高限額為淨值 3,805,079 (仟元)  $\times 50\% = 1,902,540$  (仟元)；另對單一企業背書保證之限額為淨值 3,805,079 (仟元)  $\times 35\% = 1,331,778$  (仟元)。

豐藝電子股份有限公司及子公司

期末持有有價證券情形

民國 108 年 3 月 31 日

單位：新台幣及外幣仟元

附表二

持有之公司	有價證券種類及名稱	與發行人之關係	帳列科目	期股數(單位)	帳面金額	持股比例%	未		備註
							允	價	
本公司	股票： 聯陽半導體股份有限公司	無	透過其他綜合損益公允價值衡量之金融資產—非流動	4,420	\$ 155	-	\$	155	上市(櫃)公司
	萬達光電科技股份有限公司	"	"	513,000	19,314	-		19,314	"
	緯穎科技服務股份有限公司	"	"	2,403	944	-		944	興櫃公司
	JAM TECHNOLOGIES, INC.	"	"	77,821	-	特別股		-	非上市(櫃)公司
	ALWAYS POSITIVE SOLAR SILICON, INC.	"	"	525,000	-	特別股		-	"
	神通電腦股份有限公司(原艾迪訊科技股份有限公司)	"	"	18,140	-	0.07		-	"
	悠游云股份有限公司	"	"	8,889	-	12.70		-	"
	力智電子股份有限公司	"	"	56,080	1,009	-		1,009	"
	晉弘科技股份有限公司	"	"	52,000	936	-		936	"
	萬達光電科技股份有限公司	"	"	500,000	18,825	-		18,825	上市(櫃)公司
					<u>\$ 41,183</u>				
勁豐電子股份有限公司	股票： 福盈科技化學股份有限公司	無	透過損益按公允價值衡量之金融資產—流動	26,000	\$ 709	-	\$	709	國內上市(櫃)公司
本公司	開曼群島高威馳克媒體集團股份有限公司	"	"	4,000	606	-		606	"
勁豐電子股份有限公司	三貝數位文創股份有限公司	"	"	2,000	286	-		286	"
	台灣表面黏著科技股份有限公司	"	"	6,000	300	-		300	"
	生展生物科技股份有限公司	"	"	4,000	452	-		452	"
	全家便利商店股份有限公司	"	"	2,000	446	-		446	"
	安勤科技股份有限公司	"	"	4,000	194	-		194	"
	成霖企業股份有限公司	"	"	10,000	172	-		172	"
	辛耘企業股份有限公司	"	"	7,000	472	-		472	"
	邦特生物科技股份有限公司	"	"	2,000	240	-		240	"

(接次頁)

(承前頁)

持 有 之 公 司	有 價 證 券 種 類 及 名 稱	與 發 行 人 之 關 係	帳 列 科 目	期 股 數 ( 單 位 )	帳 面 金 額	持 股 比 例 %	公 允 價 值	備 註
	奇鋇科技股份有限公司	無	透過損益按公允價值衡量之金融資產－流動	10,000	\$ 342	-	\$ 342	國內上市(櫃)公司
	旺矽科技股份有限公司	"	"	5,000	353	-	353	"
	建準電機工業股份有限公司	"	"	5,000	176	-	176	"
	美崙國際股份有限公司	"	"	5,000	324	-	324	"
	泰博科技股份有限公司	"	"	3,000	504	-	504	"
	智邦科技股份有限公司	"	"	2,000	248	-	248	"
	智崙資訊股份有限公司	"	"	1,000	167	-	167	"
	智學生技製藥股份有限公司	"	"	1,000	108	-	108	"
	華研國際音樂股份有限公司	"	"	2,000	215	-	215	"
	遠達生物科技股份有限公司	"	"	4,000	348	-	348	"
	匯鑽科技股份有限公司	"	"	4,000	211	-	211	"
	新普科技股份有限公司	"	"	3,000	816	-	816	"
	義隆電子股份有限公司	"	"	8,000	708	-	708	"
	嘉澤電子工業股份有限公司	"	"	1,000	248	-	248	"
	漢平電子工業股份有限公司	"	"	8,000	321	-	321	"
	碩天科技股份有限公司	"	"	3,000	255	-	255	"
	聯廣化學股份有限公司	"	"	2,000	118	-	118	"
	駿吉控股股份有限公司	"	"	5,000	199	-	199	"
	鴻碩精密電工股份有限公司	"	"	4,000	218	-	218	"
	豐祥金屬工業股份有限公司	"	"	3,000	402	-	402	"
	富智康集團有限公司	"	"	50,000	171	-	171	國外上市(櫃)公司
	長江實業(集團)有限公司	"	"	6,000	1,942	-	1,942	"
					<u>\$ 12,271</u>			
本公司	原始到期日起過3個月之定期存款	無	按攤銷後成本衡量之金融資產－流動	USD80,000	\$ 2,466	-	2,466	
勁豐電子股份有限公司	國外債務投資工具： 附買回條件債券 —Macquarie Group Ltd. —中國工商銀行股份有限公司	"	"	USD1,004,101.56 USD1,000,000.00	30,946 30,820	-	30,946 30,820	
					<u>\$ 64,232</u>			

註：投資子公司、關聯企業及合資權益相關資訊，請參閱附表四及附表五。

豐藝電子股份有限公司及子公司  
 母子公司間業務關係及重要交易往來情形

民國 108 年 1 月 1 日至 3 月 31 日

單位：除另予註明者外，為新台幣仟元

附表三

編號 (註一)	交易人 名稱	交易往來對象	與交易人之關係 (註二)	交易		往來		情形
				科目	金額	金額	條件	
0	豐藝公司	勁豐公司	1	銷貨	\$ 58,429	與一般客戶無重大差異		佔合併總資產之比率 (註三)
	"	"	1	應收帳款	36,940	"		1.21%
	"	HAPPY ON 公司	1	運費	11,529	"		0.39%
	"	嘉合豐公司	1	銷貨收入	86,790	"		0.24%
	"	"	1	應收帳款	90,374	"		1.80%
	"	豐藝(上海)公司	1	銷貨收入	51,798	"		0.96%
	"	"	1	應收帳款	38,115	"		1.07%
								0.40%

註一：母公司及子公司相互間之業務往來資訊於編號欄註明，編號之填寫方法如下：

1. 母公司填 0。
2. 子公司依公司別由阿拉伯數字 1 開始依序編號。

註二：與交易人之關係有以下三種：

1. 母公司對子公司。
2. 子公司對母公司。
3. 子公司對子公司。

註三：交易往來金額佔合併總營收或總資產比率之計算，若屬資產負債科目者，以期末餘額佔合併總資產之方式計算；若屬損益科目者，以期末累積金額佔合併總營收之方式計算。

註四：屬合併個體之關係人交易業已調整沖銷。

豐藝電子股份有限公司及子公司  
 被投資公司名稱、所在地區.....等相關資訊  
 民國 108 年 1 月 1 日至 3 月 31 日

附表四

單位：新台幣仟元；仟股

投資公司名稱	被投資公司名稱	所在地區	主要營業項目	原本期	始投本期	資上期	金末期	額末期	股	未	比	率	持	有		備	註
														帳	面		
本公司	具控制能力 勁豐電子股份有限公司 PROMATE INTERNATIONAL CO., LTD.	台北市內湖區環山路一段30號1樓 香港	電子材料之買賣業務及 電子零組件製造業 一般投資業務	\$ 297,527	\$ 297,301	\$ 297,301	25,328	66.21	\$ 723,195	\$ 58,146	\$ 38,553	子	公司				
本公司	HAPPY ON SUPPLY CHAIN MANAGEMENT LTD. PROMATE ELECTRONICS COMPANY USA 具重大影響力 豐碩創投股份有限公司	香港 美國 台北市南京東路三段248號11樓	倉儲物流業務 電子材料之買賣業務 一般投資業務	52,101 12,124 606 17,215	52,101 12,124 606 17,215	52,101 12,124 606 17,215	12,360 3,000 20 11	100.00 100.00 100.00 21.62	38,318 33,377 8,743 5,047	( 2,331 ) 279 ( 48 ) ( 341 )	( 2,331 ) 279 ( 48 ) ( 74 )	子	公司				
勁豐電子股份有限公司	具控制能力 PROMATE JAPAN Inc.	東京	電子材料之買賣業務	2,791	2,791	2,791	10	100.00	1,985	( 111 )	( 111 )	子	公司				

註：屬合併個體之採用權益法之投資業已調整沖銷。

豐藝電子股份有限公司及子公司  
大陸投資資訊

民國 108 年 1 月 1 日至 3 月 31 日

單位：新台幣仟元；外幣仟元

附表五

1. 大陸被投資公司名稱、主要營業項目、實收資本額、投資方式、資金匯出入、持股比例、投資損益、投資帳面價值及匯回投資損益情形：

大陸被投資公司名稱	主要營業項目	實收資本額	投資方式	本期匯出或收回投資金額		自本期初起 台灣匯出 投資金額	自本期末起 台灣匯出 投資金額	被投資公司 本期損益	本公司直接或 間接投資之 持股比例%	本期認列 投資損益	期末 投資價值	截至 本期末 已匯回 投資收 益
				匯出	匯回							
嘉合豐電子(深圳)有限公司	國際貿易、轉口貿易、保稅區企業間之貿易及貿易代理	\$ 6,782 (USD 200)	由 PROMATE INTERNATIONAL CO., LIMITED 投資 持股 100% 股權 (註 1)	\$ -	\$ -	\$ 6,782 USD 200	\$ 6,782 USD 200	(\$ 4,444) (註 3)	100	(\$ 4,444) (註 3)	(\$ 866)	\$
豐藝電子(上海)有限公司	"	32,500 (USD 1,000)	" (註 2)	-	-	32,500 USD 1,000	32,500 USD 1,000	431 (註 3)	100	431 (註 3)	30,068	

註 1：本公司轉投資 PROMATE INTERNATIONAL CO., LIMITED 嗣後於 97 年 10 月由該公司轉投資大陸地區，獨資設立嘉合豐電子(深圳)有限公司，本項投資案業經本公司 97 年 10 月董事會通過，並報經濟部投審會經審二字第 9800118390 號函核備在案。

註 2：本公司轉投資 PROMATE INTERNATIONAL CO., LIMITED 嗣後於 98 年 11 月由該公司轉投資大陸地區，獨資設立豐藝電子(上海)有限公司，本項投資案業經本公司 98 年 7 月董事會通過，並報經濟部投審會經審二字第 09900024680 號函核備在案。

註 3：係依據同期間未經會計師核閱之財務報表認列損益。

2. 赴大陸地區投資限額：

本期末累計自台灣匯出赴大陸地區投資金額	經濟部投資審會核准投資金額	依經濟部投審會規定赴大陸地區投資限額
\$ 39,282	\$ 39,282	\$ 2,505,215
USD 1,200	USD 1,200	

豐藝電子股份有限公司及子公司  
與大陸被投資公司直接或間接經由第三地區所發生下列之重大交易事項及其價格、付款條件、未實現損益及其他相關資訊

民國 108 年 1 月 1 日至 3 月 31 日

附表六

單位：新台幣仟元；外幣仟元

大陸被投資公司名稱	本公司與關係人之關係	交易類別	金額	交價	交易條件		應收(付)票據、帳款	未實現(損)益
					與一般交易無重大差異	與一般交易無重大差異		
嘉合豐電子(深圳)有限公司	本公司間接持股 100% 之孫公司	銷貨	\$ 86,790	與一般交易無重大差異	與一般交易無重大差異	應收帳款 \$ 90,374	2.41%	\$ 19
豐藝電子(上海)有限公司	本公司間接持股 100% 之孫公司	銷貨	51,798	"	"	應收帳款 38,115	1.02%	46

1. 大陸投資公司直接與間接經由第三地區事業提供背書、保證或提供擔保品情形：附表一。
2. 與大陸投資公司直接或間接經由第三地區提供資金融通情形：無。
3. 其他對當期損益或財務狀況有重大影響之交易事項：無。