



豐藝電子股份有限公司 2020年法人說明會

www.promate.com.tw

股票代號:6189

免責聲明

- 本簡報所提供資料僅供資訊介紹使用，並不提供任何買賣或教授買賣豐藝或其他相關單位所發行證券之建議。
- 豐藝所陳述說明資訊，非屬於過往歷史事實，而含有預測性敘述，亦包含其他未來發生行為之徵兆的類似字眼，乃是基於現有既存事實和基本的假設。
- 豐藝並不保證資訊的正確性、可靠性、和完整性。因仍存有許多因素，包括經濟情勢、公司能力、產業環境等，可以影響使得真實事件的發展或其實際結果與預測性敘述中的情形有重大差異。投資人不應過度依賴以下相關資訊。

豐藝電子經營團隊



**董事長
陳澄芳**

交通大學電子物理系

德州儀器(股)公司工程師
創豐投資(股)公司董事長
威健實業(股)公司董事
勁豐電子(股)公司董事
豐藝電子(股)公司總經理



**執行長
杜懷琪**

台灣大學經濟系
台灣大學EMBA

實業有限公司董事長
創豐投資(股)公司董事
威健實業(股)公司董事
勁豐電子(股)執行長
豐藝電子(股)公司營運長



**副總經理
陳勁宏**

輔仁大學電子系

豐藝電子(股)公司副總經理



**豐藝海外事業部副總
鄧富隆**

光武工專電子工程系

豐藝海外事業部副總



**董事長特助
陳少翎**

加利福尼亞大學爾灣分校資訊工程系

豐藝電子董事長特助
勁豐電子日本子公司負責人

PROMATE 集團



1986年成立

台灣半導體元件代理商前八強

AUO #1 Distributor for GD BU

2004年上市

股票代號6189

資本額：1.79億 (台幣)

市值: 5.97B (台幣)



2000年成立

人機介面與工業物聯網創新

專精醫療、健身、智慧零售、工業

2015年上櫃

股票代號6577

資本額：380M (NTD)

市值: 2.78B (台幣)

*市值計算期間: 2020H1 6MA(M)

經營理念

人文赤子心、前瞻科技力
加值夥伴情、回饋社會願

Passion, Professional, Partnership



願景

成為世界頂尖的電子零組件通路及解決方案商

策略

通路代理部份：持續引進代理利基型產品、維繫良好客戶關係、健全財務結構、保持高配息政策。

解決方案部份：聚焦醫療、健身及特殊應用市場，佈局傳統產業新創商機，擴展設計服務業務，尋找結合策略伙伴。

核心競爭力



2019	ROWC (%)	負債比
豐藝	15.4%	60%
同業均值	10.2%	68%

*ROWC=(Operating Income-Allowance for Inventory Valuation) / (A/R + Inventory - A/P)

Global Footprint



銷售據點

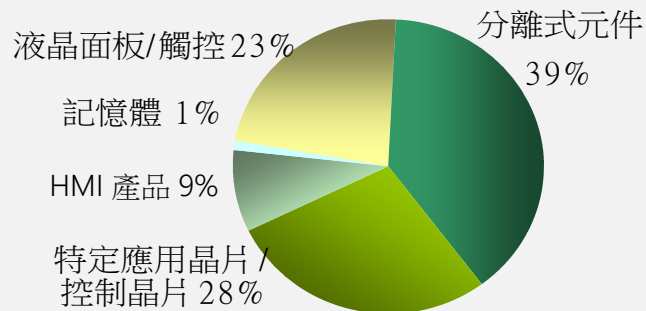
10

年銷售金額
220億+
(新台幣/2019)

全球客戶數量
350+



Distribution Snapshot (PMT)



出貨比例 (2019年)

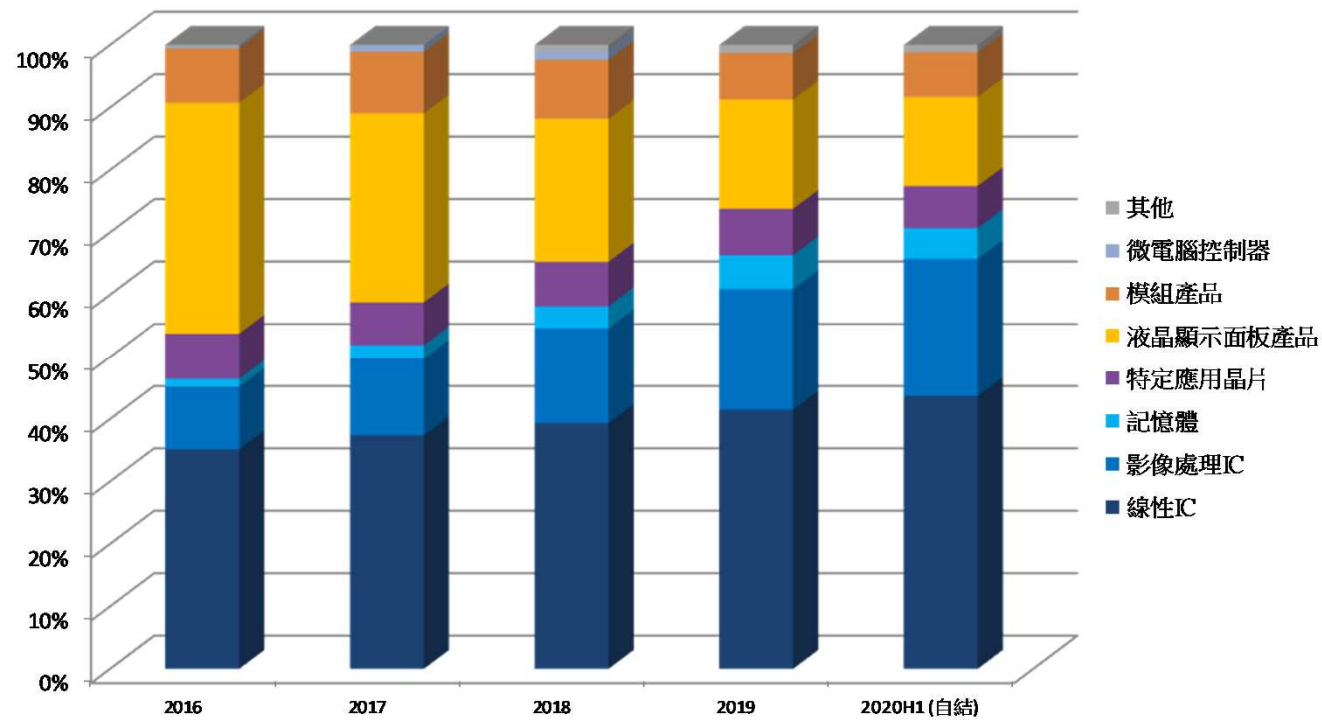
代理策略

聚焦顯示器, 分離式元件, ASIC, 提供OEM, ODM, EMS一站式解決方案與整合增值設計服務

成功案例: 創造價值

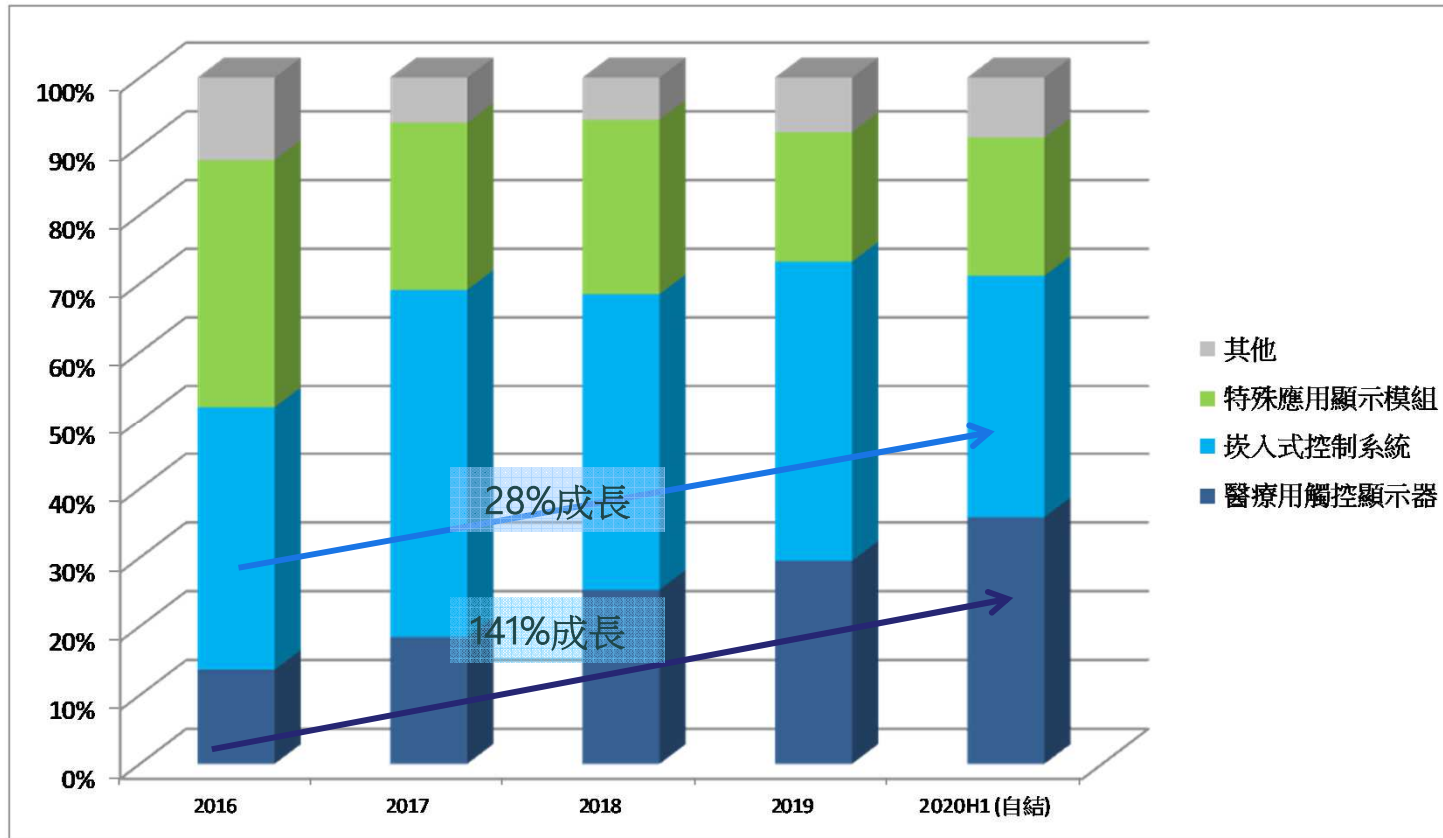


PMT Performance

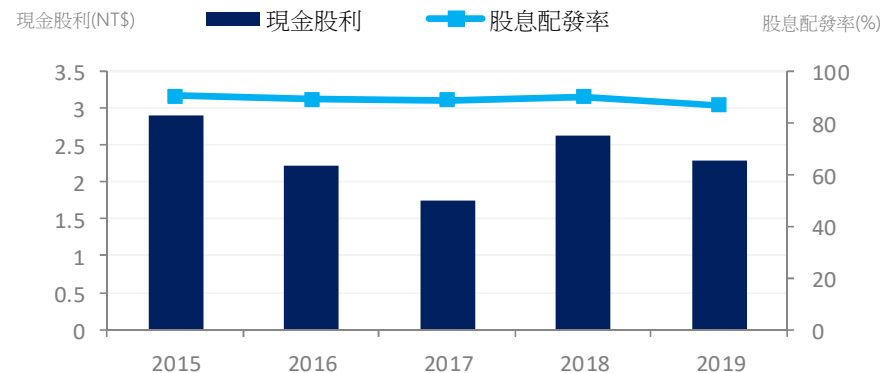
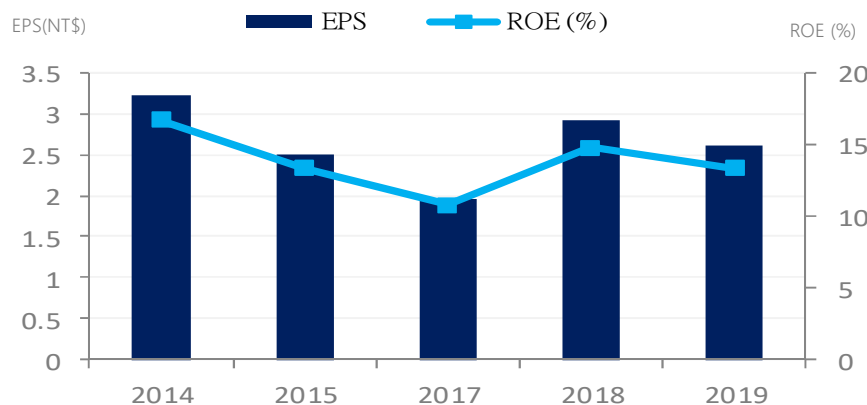
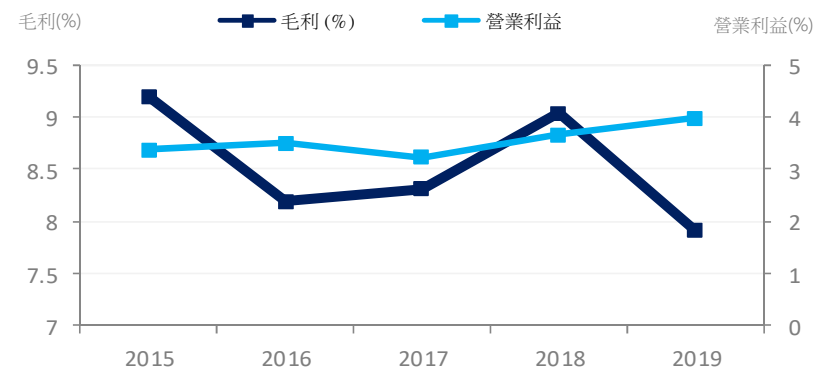
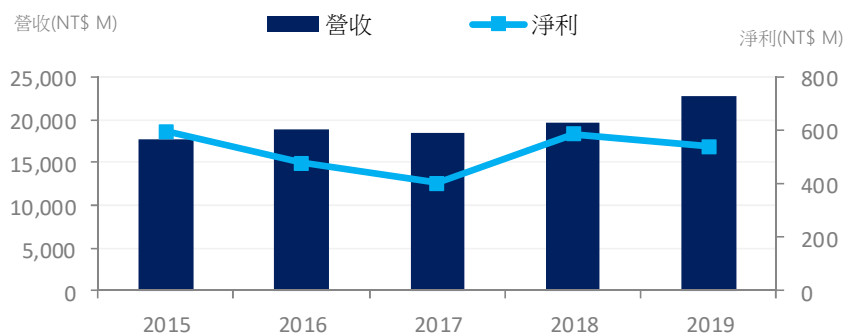


- 2019線性IC營收較2016年成長43.15%
- 2019影像處理IC營收較2016年成長134.67%
- 2019記憶體營收較2016年成長413.47%
- 2019特定應用晶片營收較2016年成長23.50%

PSC Performance



財務摘要 (合併)



Thank You

附錄

1H20 財務成果(豐藝集團合併)

NT\$M	1H19	1H20	YoY	Notes
Revenues	10,774.7	12,206.1	13.3%	<ul style="list-style-type: none"> 受惠居家遠距上班NB需求暢旺,相關零件需求增加所致 因台幣升值影響部份毛利表現 因營收成長且相關費用控制得宜,故營業利益較去年同增加 FX gain(loss): 主要為第二季台幣對美元升值(5.25%)所致
Gross Profit	891.0	961.5	7.9%	
Gross Margin %	8.3%	7.9%	-0.4ppt	
Selling expenses	(364.6)	(368.3)	1.0%	
G&A expenses	(67.0)	(61.9)	-7.6%	
R&D expenses	(39.5)	(44.8)	13.3%	
Operating Income	419.9	486.5	15.8%	
Operating Margin %	3.9%	4.0%	0.1ppt	
Interest income (expenses)	(50.3)	(38.1)	-24.2%	
FX gain(loss)	24.1	(36.5)	-251.3%	
Other non-operating income (expenses)	(2.6)	1.2	-146.3%	
TAX expenses	(84.9)	(73.3)	-13.6%	
Net Income	306.2	339.8	10.9%	
EPS(NTS)	1.52	1.69	11.2%	

1H20 財務成果 (勁豐)



NT\$M	1H19	1H20	YoY	Notes
Revenues	882.6	880.8	-0.2%	<ul style="list-style-type: none"> • 產品結構中,醫療產品比重由去年同期28%,成長至36%,嵌入式控制系統由44%降至35%,其餘約略持平. • 毛利比去年增加: 因較高毛利醫療產品出貨佔比增加所致 • 因醫療產品出貨比重增加且相關費用控制得宜,故營業利益較去年同增加 • FX loss: 主要為第二季台幣對美元升值(5.25%)所致
Gross Profit	240.4	260.2	8.2%	
Gross Margin %	27.2%	29.5%	+2.3ppt	
Selling expenses	(66.8)	(68.5)	2.5%	
G&A expenses	(18.4)	(15.6)	-15.1%	
R&D expenses	(37.6)	(43.3)	15.0%	
Operating Income	117.6	132.8	13.0%	
Operating Margin %	13.3%	15.1%	+1.8ppt	
Interest income (expenses)	3.4	2.7	-20.8%	
FX gain(loss)	7.1	(2.2)	-130.9%	
Other non-operating income (expenses)	(1.1)	1.2	-205.1%	
TAX expenses	(24.9)	(24.6)	-0.9%	
Net Income	102.0	109.9	7.8%	
EPS(NTS)	2.67	2.87	7.5%	

管理團隊- 勁豐



姓名與職位	執掌	業界年資	學歷/資歷
陳澄芳 創辦人	創辦人兼董事	40+	交通大學電子物理系 德州儀器(股)公司工程師 / 創豐投資(股)公司董事長 威健實業(股)公司董事 / 勁豐電子(股)公司董事 豐藝電子(股)公司總經理
杜懷琪 董事長兼執行長	規劃公司發展策略及遠景	40+	台灣大學經濟系 / 台大EMBA 實業有限公司董事長 / 創豐投資(股)公司董事 威健實業(股)公司董事 / 勁豐電子(股)執行長 豐藝電子(股)公司營運長
柯永順 總經理	負責執行策略	40+	交通大學電子工程系學士 豐藝電子特定應用產品事業部副總經理
陸康璋 副總經理	負責研發設計	25+	台灣大學電機所碩士 系微公司副總經理 / 宏達電子資深協理 豐藝電子新事業發展室副總經理
陳冠宇 副總經理	負責市場行銷	25+	加州大學聖塔芭芭拉分校化學系 豐藝電子全球業務中心協理
莊詠州 副總經理	負責設計製造事業部	25+	曼徹斯特理工大學製造管理學系 交通大學機械工程系碩士 豐藝電子嵌入式產品事業處協理
翁得欽 副總經理	負責光電產品事業部	25+	清華大學電機所碩士 豐藝電子光電產品事業處協理