

豐藝電子股份有限公司及子公司

合併財務報告暨會計師核閱報告  
民國109及108年第2季

地址：台北市內湖區環山路1段32號4樓

電話：(02)26590303

## § 目 錄 §

項	目 頁	次	財 務 報 告 附 註 編 號
一、封 面	1		-
二、目 錄	2		-
三、會計師核閱報告	3~4		-
四、合併資產負債表	5		-
五、合併綜合損益表	6		-
六、合併權益變動表	7		-
七、合併現金流量表	8~10		-
八、合併財務報表附註			
(一) 公司沿革	11		一
(二) 通過財務報告之日期及程序	11		二
(三) 新發布及修訂準則及解釋之適用	11~14		三
(四) 重大會計政策之彙總說明	14~16		四
(五) 重大會計判斷、估計及假設不確定性之主要來源	16~17		五
(六) 重要會計項目之說明	17~62		六~三四
(七) 關係人交易	62~65		三五
(八) 質押之資產	65		三六
(九) 重大或有負債及未認列之合約承諾	65~66		三七
(十) 重大之期後事項	66		三八
(十一) 其 他	66~69		三七
(十二) 附註揭露事項	69~70, 72~81		四十
1. 重大交易事項相關資訊			
2. 轉投資事業相關資訊			
3. 大陸投資資訊			
4. 母子公司間業務關係及重要交易往來情形			
5. 主要股東資訊			
(十三) 部門資訊	70~71		四一

### 會計師核閱報告

豐藝電子股份有限公司 公鑒：

#### 前 言

豐藝電子股份有限公司及其子公司民國 109 年及 108 年 6 月 30 日之合併資產負債表，暨民國 109 年及 108 年 4 月 1 日至 6 月 30 日，以及民國 109 年及 108 年 1 月 1 日至 6 月 30 日之合併綜合損益表、民國 109 年及 108 年 1 月 1 日至 6 月 30 日合併權益變動表與合併現金流量表，以及合併財務報表附註（包括重大會計政策彙總），業經本會計師核閱竣事。依證券發行人財務報告編製準則及經金融監督管理委員會認可並發布生效之國際會計準則第 34 號「期中財務報導」編製允當表達之財務報表係管理階層之責任，本會計師之責任係依據核閱結果對合併財務報表作成結論。

#### 範 圍

除保留結論之基礎段所述者外，本會計師係依照審計準則公報第六十五號「財務報表之核閱」執行核閱工作。核閱合併財務報表時所執行之程序包括查詢（主要向負責財務與會計事務之人員查詢）、分析性程序及其他核閱程序。核閱工作之範圍明顯小於查核工作之範圍，因此本會計師可能無法察覺所有可藉由查核工作辨認之重大事項，故無法表示查核意見。

#### 保留結論之基礎

如合併財務報表附註十三所述，列入上開合併財務報表之部分非重要子公司之同期間財務報表未經會計師核閱，其 109 年及 108 年 6 月 30 日之資產總額分別為 386,632 仟元及 379,326 仟元，分別占合併資產總額之 3.33% 及 3.76%；負債總額分別為 196,898 仟元及 229,300 仟元，分別占合併負債總額之 2.58% 及 3.66%；其 109 年及 108 年 4 月 1 日至 6 月 30 日，以及 109 年及 108 年 1 月 1 日至 6 月 30 日之綜合損益總額分別為損失 7,088 仟元、損失 2,069


仟元、損失 3,791 仟元及損失 4,603 仟元，分別占合併綜合損益總額之(3.39%)、(1.20%)、(1.03%)及(1.50%)。

#### 保留結論

依本會計師核閱結果，除保留結論之基礎段所述部分非重要子公司之財務報表倘經會計師核閱，對合併財務報表可能有所調整之影響外，並未發現上開合併財務報表在所有重大方面有未依照證券發行人財務報告編製準則及經金融監督管理委員會認可並發布生效之國際會計準則第 34 號「期中財務報導」編製，致無法允當表達豐藝電子股份有限公司及其子公司民國 109 年及 108 年 6 月 30 日之合併財務狀況，暨民國 109 年及 108 年 4 月 1 日至 6 月 30 日之合併財務績效，以及民國 109 年及 108 年 1 月 1 日至 6 月 30 日之合併財務績效及合併現金流量之情事。

勤業眾信聯合會計師事務所

會計師 李 麗 鳳



李麗鳳

會計師 翁 博 仁



翁博仁

證券暨期貨管理委員會核准文號  
台財證六字第 0930128050 號

金融監督管理委員會核准文號  
金管證審字第 1010028123 號

中 華 民 國 109 年 8 月 12 日

民國 109 年 6 月 30 日 及 108 年 12 月 31 日 及 6 月 30 日

單位：新台幣仟元

代 碼	資 產	109年6月30日 (經核閱)		108年12月31日 (經查核)		108年6月30日 (經核閱)	
		金 額	%	金 額	%	金 額	%
	<b>流動資產</b>						
1100	現金及約當現金(附註四、六及三四)	\$ 2,207,276	19	\$ 1,625,366	16	\$ 1,435,672	14
1110	透過損益按公允價值衡量之金融資產—流動(附註四、七、二十及三四)	17,935	-	4,560	-	86,762	1
1136	按攤銷後成本衡量之金融資產—流動(附註四、九、十及三四)	150,949	1	2,423	-	65,127	1
1150	應收票據(附註四、十一及三四)	82,082	1	70,548	1	59,677	1
1170	應收帳款(附註四、十、十一及三四)	5,353,117	46	4,010,907	40	4,459,911	44
1180	應收帳款—關係人(附註四、十一、三四及三五)	4,085	-	666,208	7	940	-
1200	其他應收款(附註四、十一及三四)	99,531	1	66,693	1	80,929	1
1220	本期所得稅資產(附註四及二八)	555	-	31,894	-	242	-
130X	存貨(附註四及十二)	2,849,217	25	2,721,980	27	3,052,274	30
1470	其他流動資產(附註十八及三五)	11,584	-	16,070	-	20,881	-
11XX	流動資產總計	10,776,331	93	9,216,649	92	9,262,415	92
	<b>非流動資產</b>						
1517	透過其他綜合損益按公允價值衡量之金融資產—非流動(附註四、八及三四)	81,642	1	32,450	-	39,165	-
1550	採用權益法之投資(附註四及十四)	4,498	-	4,693	-	5,007	-
1600	不動產、廠房及設備(附註四、十五、二七、三二及三六)	394,697	3	388,807	4	397,993	4
1755	使用權資產(附註四及十六)	114,994	1	136,029	1	149,672	1
1780	其他無形資產(附註四、十七及二七)	8,536	-	10,579	-	11,049	-
1840	遞延所得稅資產(附註四及二八)	85,491	1	74,189	1	62,923	1
1990	其他非流動資產(附註十一、十八及三四)	160,326	1	160,141	2	159,931	2
15XX	非流動資產總計	850,184	7	806,888	8	825,740	8
1XXX	資 產 總 計	\$ 11,626,515	100	\$ 10,023,537	100	\$ 10,088,155	100
	<b>負債及權益</b>						
	<b>流動負債</b>						
2100	短期借款(附註十九、三一、三四及三六)	\$ 2,389,480	21	\$ 2,712,284	27	\$ 2,326,716	23
2110	應付短期票券(附註十九、三十及三四)	160,000	1	210,000	2	140,000	2
2130	合約負債—流動(附註二三及二六)	107,116	1	104,410	1	102,111	1
2150	應付票據(附註二一及三四)	30	-	30	-	62	-
2170	應付帳款(附註二十及三二)	2,561,852	22	1,925,049	19	2,123,286	21
2180	應付帳款—關係人(附註二一、三四及三五)	20,607	-	24,035	-	12,021	-
2219	其他應付款—其他(附註二二及三四)	840,363	7	365,797	4	893,545	9
2230	本期所得稅負債(附註四及二八)	44,595	1	28,879	1	72,079	1
2250	負債準備—流動(附註四及二三)	3,617	-	11,164	-	15,204	-
2280	租賃負債—流動—非關係人(附註四、十六及三四)	29,667	-	30,538	1	29,157	-
2280	租賃負債—流動—關係人(附註四、十六、三四及三五)	3,416	-	3,392	-	3,368	-
2320	一年內到期之長期借款(附註十九、三二、三四及三六)	6,306	-	18,828	-	24,888	-
2399	其他流動負債—其他(附註二二)	251,862	2	223,472	2	118,490	1
21XX	流動負債總計	6,418,911	55	5,657,878	57	5,860,927	58
	<b>非流動負債</b>						
2530	應付公司債(附註四、二十及三四)	963,673	8	-	-	-	-
2540	長期借款(附註十九、三二、三四及三六)	-	-	-	-	8,403	-
2550	負債準備—非流動(附註四及二三)	2,107	-	6,960	-	9,541	-
2570	遞延所得稅負債(附註四及二八)	120,428	1	110,529	1	74,476	1
2580	租賃負債—非流動—非關係人(附註四、十六及三四)	74,359	1	92,198	1	104,828	1
2580	租賃負債—非流動—關係人(附註四、十六、三四及三五)	8,534	-	10,166	-	11,773	-
2640	淨確定福利負債—非流動(附註四及二四)	46,864	1	47,419	-	45,534	-
2670	其他非流動負債(附註二二及三四)	275	-	60,046	1	153,765	2
25XX	非流動負債總計	1,216,240	11	327,318	3	408,320	4
2XXX	負債總計	7,635,151	66	5,985,196	60	6,269,247	62
	<b>歸屬於本公司業主之權益(附註十三、二十、二五、三十及三一)</b>						
	<b>股本</b>						
3110	普通股	1,790,452	15	1,790,452	18	1,790,452	18
3200	資本公積	711,022	6	657,690	7	657,690	7
	<b>保留盈餘</b>						
3310	法定盈餘公積	818,510	7	771,714	8	771,714	7
3320	特別盈餘公積	15,204	-	4,789	-	4,789	-
3350	未分配盈餘	305,611	3	468,168	4	272,048	3
3300	保留盈餘總計	1,139,325	10	1,244,671	12	1,048,551	10
3400	其他權益	5,334	-	(15,205)	-	(4,360)	-
31XX	本公司業主權益總計	3,646,333	31	3,677,608	37	3,492,333	35
36XX	非控制權益(附註二四、二九及三十)	345,031	3	360,733	3	326,575	3
3XXX	權益總計	3,991,364	34	4,038,341	40	3,818,908	38
	<b>負債與權益總計</b>	<b>\$ 11,626,515</b>	<b>100</b>	<b>\$ 10,023,537</b>	<b>100</b>	<b>\$ 10,088,155</b>	<b>100</b>

後附之附註係本合併財務報告之一部分。

(請參閱勤業眾信聯合會計師事務所民國 109 年 8 月 12 日核閱報告)

董事長：陳澄芳

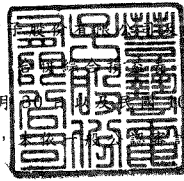


經理人：陳澄芳



會計主管：邱慧玲





民國 109 年及 108 年 4 月 1 日至 6 月 30 日及 109 年及 108 年 1 月 1 日至 6 月 30 日

(僅經核閱，未經會計師查核)

單位：新台幣仟元，惟  
每股盈餘為元

代 碼		109年4月1日至6月30日		108年4月1日至6月30日		109年1月1日至6月30日		108年1月1日至6月30日	
		金 額	%	金 額	%	金 額	%	金 額	%
4100	營業收入 (附註四、二六及三四)								
	銷貨收入	\$ 6,633,087	100	\$ 5,948,895	100	\$ 12,206,136	100	\$ 10,774,717	100
5110	營業成本 (附註四、十二、二七及三四)								
	銷貨成本	( 6,097,404)	( 92)	( 5,465,364)	( 92)	( 11,244,642)	( 92)	( 9,883,689)	( 92)
5900	營業毛利	535,683	8	483,531	8	961,494	8	891,028	8
	營業費用 (附註二七及三四)								
6100	推銷費用	( 201,904)	( 3)	( 199,068)	( 3)	( 368,332)	( 3)	( 364,573)	( 3)
6200	管理費用	( 29,175)	( 1)	( 33,208)	( 1)	( 61,874)	( 1)	( 66,982)	( 1)
6300	研究發展費用	( 24,256)	-	( 18,265)	-	( 44,809)	-	( 39,536)	-
6000	營業費用合計	( 255,335)	( 4)	( 250,541)	( 4)	( 475,015)	( 4)	( 471,091)	( 4)
6900	營業淨利	280,348	4	232,990	4	486,479	4	419,937	4
	營業外收入及支出 (附註四、二七、二九及三四)								
7010	其他收入	38	-	45	-	87	-	148	-
7100	利息收入	1,691	-	2,622	-	3,680	-	5,317	-
7020	其他利益及損失	( 51,151)	( 1)	( 8,920)	-	( 35,193)	-	( 21,327)	-
7050	財務成本	( 18,399)	-	( 23,230)	-	( 41,829)	( 1)	( 55,466)	-
7060	採用權益法認列之關聯企業及合資損益之份額	( 71)	-	( 81)	-	( 142)	-	( 155)	-
7000	營業外收入及支出合計	( 67,892)	( 1)	( 11,724)	-	( 73,397)	( 1)	( 28,829)	-
7900	稅前淨利	212,456	3	221,266	4	413,082	3	391,108	4
7950	所得稅費用 (附註四及二八)	( 32,797)	-	( 47,650)	( 1)	( 73,322)	-	( 84,873)	( 1)
8200	本年度淨利	179,659	3	173,616	3	339,760	3	306,235	3
	其他綜合損益 (附註四、二五及二八)								
8310	不重分類至損益之項目：								
8316	透過其他綜合損益按公允價值衡量之權益工具投資未實現評價損益	32,160	-	( 2,376)	-	26,185	-	1,236	-
8349	與不重分類之項目相關之所得稅	-	-	-	-	-	-	-	-
8360	後續可能重分類至損益之項目：								
8361	國外營運機構財務報表換算之兌換差額	( 1,552)	-	259	-	( 1,125)	-	( 121)	-
8367	透過其他綜合損益按公允價值衡量之債務工具投資未實現評價損益	( 1,243)	-	1,160	-	1,501	-	( 449)	-
8399	與可能重分類之項目相關之所得稅	311	-	( 51)	-	225	-	25	-
8300	本年度其他綜合損益 (稅後淨額)	29,676	-	( 1,008)	-	26,786	-	691	-
8500	本期綜合損益總額	\$ 209,335	3	\$ 172,608	3	\$ 366,546	3	\$ 306,926	3
8600	淨利歸屬於：								
8610	本公司業主	\$ 161,814	3	\$ 158,792	3	\$ 302,641	3	\$ 271,760	3
8620	非控制權益	17,845	-	14,824	-	37,119	-	34,475	-
		\$ 179,659	3	\$ 173,616	3	\$ 339,760	3	\$ 306,235	3
8700	綜合損益總額歸屬於：								
8710	本公司業主	\$ 184,918	3	\$ 158,143	3	\$ 323,616	3	\$ 272,265	3
8720	非控制權益	24,417	-	14,465	-	42,930	-	34,661	-
		\$ 209,335	3	\$ 172,608	3	\$ 366,546	3	\$ 306,926	3
	每股盈餘 (附註二九)								
	來自繼續營業單位								
9710	基 本	\$ 0.90		\$ 0.89		\$ 1.69		\$ 1.52	
9810	稀 釋	\$ 0.89		\$ 0.88		\$ 1.65		\$ 1.50	

後附之附註係本合併財務報告之一部分。

(請參閱勤業眾信聯合會計師事務所民國 109 年 8 月 12 日核閱報告)

董事長：陳澄芳




經理人：陳澄芳



會計主管：邱慧玲





豐藝聯合信託聯合會計師事務所  
 民國 109 年 8 月 30 日  
 ( 僅經核閱 未查核 )

單位：除另予註明者外，  
 係新台幣仟元

代碼	歸屬於本公司業主之權益							其他權益		總計	非控制權益	權益總額
	股數 ( 仟股 )	資本公積	法定公積	特別盈餘公積	未分配盈餘	國外營運機構財務報表換算之兌換差額	透過其他綜合損益按公允價值衡量之金融資產	未實現(損)益				
A1	108年1月1日餘額	179,045	\$ 1,790,452	\$ 657,809	\$ 719,517	\$ 4,544	\$ 523,543	( \$ 910 )	( \$ 3,879 )	\$ 3,691,076	\$ 350,190	\$ 4,041,266
	107年度盈餘指撥及分配											
B1	法定盈餘公積	-	-	-	52,197	-	( 52,197 )	-	-	-	-	-
B3	提列特別盈餘公積	-	-	-	-	245	( 245 )	-	-	-	-	-
B5	本公司股東現金股利	-	-	-	-	-	( 470,889 )	-	-	( 470,889 )	-	( 470,889 )
O1	子公司股東現金股利	-	-	-	-	-	-	-	-	-	( 58,169 )	( 58,169 )
Q1	處分透過其他綜合損益按公允價值衡量之權益工具	-	-	-	-	-	76	-	( 76 )	-	-	-
M5	取得或處分子公司股權價格與帳面價值差額	-	-	( 119 )	-	-	-	-	-	( 119 )	( 107 )	( 226 )
D1	108年1月1日至6月30日淨利	-	-	-	-	-	271,760	-	-	271,760	34,475	306,235
D3	108年1月1日至6月30日其他綜合損益	-	-	-	-	-	-	( 118 )	623	505	186	691
D5	108年1月1日至6月30日綜合損益總額	-	-	-	-	-	271,760	( 118 )	623	272,265	34,661	306,926
Z1	108年6月30日餘額	179,045	\$ 1,790,452	\$ 657,690	\$ 771,714	\$ 4,789	\$ 272,048	( \$ 1,028 )	( \$ 3,332 )	\$ 3,492,333	\$ 326,575	\$ 3,818,908
A1	109年1月1日餘額	179,045	\$ 1,790,452	\$ 657,690	\$ 771,714	\$ 4,789	\$ 468,168	( \$ 4,025 )	( \$ 11,180 )	\$ 3,677,608	\$ 360,733	\$ 4,038,341
	108年度盈餘指撥及分配											
B1	法定盈餘公積	-	-	-	46,796	-	( 46,796 )	-	-	-	-	-
B3	提列特別盈餘公積	-	-	-	-	10,415	( 10,415 )	-	-	-	-	-
B5	本公司股東現金股利	-	-	-	-	-	( 408,223 )	-	-	( 408,223 )	-	( 408,223 )
O1	子公司股東現金股利	-	-	-	-	-	-	-	-	-	( 64,632 )	( 64,632 )
O1	發行可轉換公司債權益組成部分	-	-	53,332	-	-	-	-	-	53,332	-	53,332
Q1	處分透過其他綜合損益按公允價值衡量之權益工具	-	-	-	-	-	236	-	( 236 )	-	-	-
O1	取得子公司增加之非控制權益	-	-	-	-	-	-	-	-	-	6,000	6,000
D1	109年1月1日至6月30日淨利	-	-	-	-	-	302,641	-	-	302,641	37,119	339,760
D3	109年1月1日至6月30日其他綜合損益	-	-	-	-	-	-	( 898 )	21,873	20,975	5,811	26,786
D5	109年1月1日至6月30日綜合損益總額	-	-	-	-	-	302,641	( 898 )	21,873	323,616	42,930	366,546
Z1	109年6月30日餘額	179,045	\$ 1,790,452	\$ 711,022	\$ 818,510	\$ 15,204	\$ 305,611	( \$ 4,923 )	\$ 10,457	\$ 3,646,333	\$ 345,031	\$ 3,991,364

後附之附註係本合併財務報告之一部分。  
 ( 請參閱勤業眾信聯合會計師事務所民國 109 年 8 月 12 日核閱報告 )

董事長：陳澄芳



經理人：陳澄芳



會計主管：邱慧玲



豐藝電子股份有限公司及子公司

合併現金流量表

民國 109 年及 108 年 1 月 1 日至 6 月 30 日

(僅經核閱，未依一般公認審計準則查核)

單位：新台幣仟元

代 碼		109年1月1日 至6月30日	108年1月1日 至6月30日
	營業活動之淨現金流量		
A10000	本期稅前淨利	\$ 413,082	\$ 391,108
A20010	收益費損項目		
A21000	預期信用減損(回升利益)損失	( 6,835)	4,548
A20100	折舊費用	30,643	32,813
A20200	攤銷費用	2,042	2,329
A20900	財務成本	41,829	55,466
A22300	採用權益法認列之關聯企業及 合資損益份額	142	155
A21200	利息收入	( 3,680)	( 5,317)
A21300	股利收入	( 14)	-
A23800	存貨跌價及呆滯損失	4,243	21,813
A22900	處分使用權資產損失	-	8
A21100	透過損益按公允價值衡量金融 資產之淨(利益)損失	( 1,666)	1,480
A24100	外幣兌換(利益)損失	( 8,467)	5,877
A29900	存貨報廢損失	2,351	256
A30000	營業資產及負債之淨變動數		
A31120	強制透過損益按公允價值衡量 之金融資產增加	( 11,609)	( 84,734)
A31130	應收票據增加	( 11,534)	( 6,259)
A31150	應收帳款增加	( 1,333,798)	( 996,346)
A31160	應收帳款—關係人減少	662,123	452
A31180	其他應收款增加	( 32,838)	( 4,922)
A31200	存貨增加	( 133,824)	( 210,460)
A31240	其他流動資產減少(增加)	6,049	( 453)
A32125	合約負債增加	2,706	8,860
A32130	應付票據減少	-	( 201)
A32150	應付帳款增加	636,803	300,793

(接次頁)



(承前頁)

代 碼		109年1月1日 至6月30日	108年1月1日 至6月30日
A32160	應付帳款－關係人（增加）減少	(\$ 3,428)	\$ 7,590
A32180	其他應付款項增加	3,064	35,508
A32200	負債準備減少	( 12,400)	( 2,270)
A32240	淨確定福利負債減少	( 555)	( 471)
A32230	其他流動負債增加	<u>21,296</u>	<u>17,100</u>
A33000	營運產生之現金流入（出）	265,725	( 425,277)
A33300	支付之利息	( 39,727)	( 53,360)
A33500	支付之所得稅	( <u>27,451</u> )	( <u>149,901</u> )
AAAA	營業活動之淨現金流入（出）	<u>198,547</u>	( <u>628,538</u> )
投資活動之淨現金流量			
B00010	取得透過其他綜合損益按公允價值 衡量之金融資產	( 23,326)	( 35,872)
B00040	取得按攤銷後成本衡量之金融資產	( 602,865)	( 638,560)
B00020	處分透過其他綜合損益按公允價值 衡量之金融資產	319	688
B00100	處分按攤銷後成本衡量之金融資產	453,466	572,555
B07500	收取之利息	3,680	5,317
B02200	收購子公司之淨現金流入	2,710	-
B02400	採用權益法之被投資公司減資退回 股款	-	1,951
B02700	購置不動產、廠房及設備	( 2,434)	( 2,864)
B04500	購置無形資產	-	( 160)
B07200	預付設備款增加	( 9,375)	( 570)
B07600	收取之股利	14	-
B03700	存出保證金增加	-	( 31)
B03800	存出保證金減少	<u>906</u>	<u>-</u>
BBBB	處分子公司投資活動之淨現金 流出	( <u>176,905</u> )	( <u>97,546</u> )
籌資活動之淨現金流量			
C00100	短期借款增加	-	335,265
C00200	短期借款減少	( 314,286)	-
C00500	應付短期票券增加	-	70,000
C00600	應付短期票券減少	( 50,000)	-
C01200	發行公司債	1,015,887	-
C01700	償還長期借款	( 12,522)	( 12,276)

(接次頁)

(承前頁)

代 碼		109年1月1日 至6月30日	108年1月1日 至6月30日
C03000	存入保證金增加	\$ -	\$ 141,073
C03100	存入保證金減少	( 59,964)	-
C04020	租賃本金償還	( 18,833)	( 17,573)
C05400	取得子公司股權	-	( 226)
C05800	非控制權益變動	-	-
CCCC	籌資活動之淨現金流入	<u>560,282</u>	<u>516,263</u>
DDDD	匯率變動對現金及約當現金之影響	( 14)	( 379)
EEEE	本期現金及約當現金增加(減少)數	581,910	( 210,200)
E00100	期初現金及約當現金餘額	<u>1,625,366</u>	<u>1,645,872</u>
E00200	期末現金及約當現金餘額	<u>\$ 2,207,276</u>	<u>\$ 1,435,672</u>

後附之附註係本合併財務報告之一部分。

(請參閱勤業眾信聯合會計師事務所民國 109 年 8 月 12 日核閱報告)

董事長：陳澄芳



經理人：陳澄芳



會計主管：邱慧玲



## 豐藝電子股份有限公司及子公司

### 合併財務報表附註

民國 109 年及 108 年 1 月 1 日至 6 月 30 日

(僅經核閱，未依一般公認審計準則查核)

(除另註明外，金額以新台幣仟元為單位)

#### 一、公司沿革

豐藝電子股份有限公司（以下簡稱本公司）成立於 75 年 5 月 26 日，於 84 年 8 月與樺皇企業有限公司合併，並於 87 年 9 月 7 日於香港成立豐藝電子股份有限公司海外分公司。主要經營業務為電腦主機及系統週邊介面卡、電腦週邊設備及積體電路之買賣業務等。

本公司股票自 91 年 9 月起在財團法人中華民國證券櫃檯買賣中心掛牌交易，93 年 5 月轉入台灣證券交易所上市買賣。

本公司為因應組織調整及專業分工，以提高競爭力及經濟績效，於 102 年 6 月 10 日經股東會決議，依據企業併購法規定將特定應用產品事業群分割及移轉予既存且百分之百持有之勁豐電子股份有限公司，並經董事會決議以 102 年 8 月 1 日為分割基準日。

本合併財務報告係以本公司之功能性貨幣新台幣表達。

#### 二、通過財務報告之日期及程序

本合併財務報告於 109 年 8 月 12 日經董事會核准並通過發布。

#### 三、新發布及修訂準則及解釋之適用

- (一) 首次適用修正後之證券發行人財務報告編製準則及金融監督管理委員會（以下稱「金管會」）認可並發布生效之國際財務報導準則（IFRS）、國際會計準則（IAS）、解釋（IFRIC）及解釋公告（SIC）（以下稱「IFRSs」）

除下列說明外，適用修正後之證券發行人財務報告編製準則及金管會認可並發布生效之 IFRSs 將不致造成合併公司會計政策之重大變動：

## IAS 1 及 IAS 8 之修正「重大性之定義」

合併公司自 109 年 1 月 1 日開始適用該修正，改以「可被合理預期將影響使用者」作為重大性之門檻，並調整合併財務報告之揭露，刪除可能使重大資訊模糊化之不重大資訊。

### (二) IASB 已發布但尚未經金管會認可並發布生效之 IFRSs

新發布 / 修正 / 修訂準則及解釋	IASB 發布之生效日(註1)
「2018-2020 週期之年度改善」	2022 年 1 月 1 日 (註2)
IFRS 3 之修正「更新對觀念架構之索引」	2022 年 1 月 1 日 (註3)
IFRS 4 之修正「適用 IFRS 9 之暫時豁免之展延」	發布日起生效
IFRS 10 及 IAS 28 之修正「投資者與其關聯企業或合資間之資產出售或投入」	未定
IFRS 17「保險合約」	2023 年 1 月 1 日
IFRS 17 之修正	2023 年 1 月 1 日
IAS 1 之修正「負債分類為流動或非流動」	2022 年 1 月 1 日
IAS 16 之修正「不動產、廠房及設備：達到預定使用狀態前之價款」	2022 年 1 月 1 日 (註4)
IAS 37 之修正「虧損性合約－履行合約之成本」	2022 年 1 月 1 日 (註5)

註 1：除另註明外，上述新發布 / 修正 / 修訂準則或解釋係於各該日期以後開始之年度報導期間生效。

註 2：IFRS 9 之修正適用於 2022 年 1 月 1 日以後開始之年度報導期間所發生之金融負債之交換或條款修改；IAS 41「農業」之修正適用於 2022 年 1 月 1 日以後開始之年度報導期間之公允價值衡量；IFRS 1「首次採用 IFRSs」之修正係追溯適用於 2022 年 1 月 1 日以後開始之年度報導期間。

註 3：收購日在年度報導期間開始於 2022 年 1 月 1 日以後之企業合併適用此項修正。

註 4：於 2021 年 1 月 1 日以後始達管理階層預期運作方式之必要地點及狀態之廠房、不動產及設備適用此項修正。

註 5：於 2022 年 1 月 1 日尚未履行所有義務之合約適用此項修正。

#### 1. IFRS 10 及 IAS 28 之修正「投資者與其關聯企業或合資間之資產出售或投入」

該修正規定，若合併公司出售或投入資產予關聯企業（或合資），或合併公司喪失對子公司之控制，但保留對該子公司

之重大影響（或聯合控制），若前述資產或前子公司符合 IFRS 3「企業合併」對「業務」之定義時，合併公司係全數認列該等交易產生之損益。

此外，若合併公司出售或投入資產予關聯企業（或合資），或合併公司在與關聯企業（或合資）之交易中喪失對子公司之控制，但保留對該子公司之重大影響（或聯合控制），若前述資產或前子公司不符合 IFRS 3「業務」之定義時，合併公司僅在與投資者對該等關聯企業（或合資）無關之權益範圍內認列該交易所產生之損益，亦即，屬合併公司對該損益之份額者應予以銷除。

## 2. IAS 1 之修正「將負債分類為流動或非流動」

該修正係釐清判斷負債是否分類為非流動時，應評估合併公司於報導期間結束日是否具有遞延清償期限至報導期間後至少 12 個月之權利。若合併公司於報導期間結束日具有該權利，無論合併公司是否預期將行使該權利，負債係分類為非流動。該修正並釐清，若合併公司須遵循特定條件始具有遞延清償負債之權利，合併公司必須於報導期間結束日已遵循特定條件，即使貸款人係於較晚日期測試合併公司是否遵循該等條件亦然。

該修正規定，為負債分類之目的，前述清償係指移轉現金、其他經濟資源或合併公司之權益工具予交易對方致負債之消滅。惟若負債之條款，可能依交易對方之選擇，以移轉合併公司之權益工具而導致其清償，且若該選擇權依 IAS 32「金融工具：表達」之規定係單獨認列於權益，則前述條款並不影響負債之分類。

## 3. IAS 16 之修正「不動產、廠房及設備：達到預定使用狀態前之價款」

該修正規定，為使不動產、廠房及設備達到能符合管理階層預期運作方式之必要地點及狀態而產出之項目之銷售價款，

不宜作為該資產之成本減項。前述產出項目應按 IAS 2「存貨」衡量，並按所適用之準則將銷售價款及成本認列於損益。

該修正適用於 2021 年 1 月 1 日以後始達管理階層預期運作方式之必要地點及狀態之廠房、不動產及設備，合併公司於首次適用該修正時，比較期間資訊應予重編。

除上述影響外，截至本合併財務報告通過發布日止，合併公司仍持續評估其他準則、解釋之修正對財務狀況與財務績效之影響，相關影響待評估完成時予以揭露。。

#### 四、重大會計政策之彙總說明

##### (一) 遵循聲明

本合併財務報告係依照證券發行人財務報告編製準則及經金管會認可並發布生效之 IAS 34「期中財務報導」編製。本合併財務報告並未包含整份年度財務報告所規定之所有 IFRSs 揭露資訊。

##### (二) 編製基礎

除按公允價值衡量之金融工具及按確定福利義務現值減除計畫資產公允價值認列之淨確定福利負債外，本合併財務報告係依歷史成本基礎編製。

公允價值衡量依照相關輸入值之可觀察程度及重要性分為第 1 等級至第 3 等級：

1. 第 1 等級輸入值：係指於衡量日可取得之相同資產或負債於活躍市場之報價（未經調整）。
2. 第 2 等級輸入值：係指除第 1 等級之報價外，資產或負債直接（亦即價格）或間接（亦即由價格推導而得）之可觀察輸入值。
3. 第 3 等級輸入值：係指資產或負債之不可觀察之輸入值。

##### (三) 資產與負債區分流動與非流動之標準

流動資產包括：

1. 主要為交易目的而持有之資產；
2. 預期於資產負債表日後 12 個月內實現之資產；及
3. 現金及約當現金（但不包括於資產負債表日後逾 12 個月用以交換或清償負債而受到限制者）。

流動負債包括：

1. 主要為交易目的而持有之負債；
2. 於資產負債表日後 12 個月內到期清償之負債（即使於資產負債表日後至通過發布財務報告前已完成長期性之再融資或重新安排付款協議，亦屬流動負債），以及
3. 不能無條件將清償期限遞延至資產負債表日後至少 12 個月之負債。惟負債之條款可能依交易對方之選擇，以發行權益工具而導致其清償者，並不影響分類。

非屬上述流動資產或流動負債者，係分類為非流動資產或非流動負債。

#### (四) 合併基礎

本合併財務報告係包含本公司及由本公司所控制個體（子公司）之財務報告。合併綜合損益表已納入被收購或被處分子公司於當期自收購日起或至處分日止之營運損益。子公司之財務報告已予調整，以使其會計政策與合併公司之會計政策一致。於編製合併財務報告時，各個體間之交易、帳戶餘額、收益及費損已全數予以銷除。子公司之綜合損益總額係歸屬至本公司業主及非控制權益，即使非控制權益因而成為虧損餘額。

當合併公司對子公司所有權權益之變動未導致喪失控制者，係作為權益交易處理。合併公司及非控制權益之帳面金額已予調整，以反映其於子公司相對權益之變動。非控制權益之調整金額與所支付或收取對價之公允價值間之差額，係直接認列為權益且歸屬於本公司業主。

子公司明細、持股比率及營業項目，參閱附註十三及附表六。

#### (五) 其他重大會計政策

除下列說明外，請參閱 108 年度合併財務報告之重大會計政策彙總說明。

##### 1. 確定福利退職後福利

期中期間之退休金成本係採用前一年度結束日依精算決定之退休金成本率，以年初至當期末為基礎計算，並針對本期之

重大市場波動，及重大計畫修正、清償或其他重大一次性事項加以調整。

## 2. 所得稅

所得稅費用係當期所得稅及遞延所得稅之總和。期中期間之所得稅係以年度為基礎進行評估，以預期年度總盈餘所適用之稅率，就期中稅前利益予以計算。

## 3. 可轉換公司債

合併公司發行之複合金融工具（可轉換公司債）係依據合約協議之實質與金融負債及權益工具之定義，於原始認列時將其組成部分分別分類為金融負債及權益。

原始認列時，負債組成部分之公允價值係以類似之不可轉換工具當時市場利率估算，並於執行轉換或到期日前，以有效利息法計算之攤銷後成本衡量。屬嵌入非權益衍生工具之負債組成部分則以公允價值衡量。

分類為權益之轉換權係等於該複合工具整體公允價值減除經單獨決定之負債組成部分公允價值之剩餘金額，經扣除所得稅影響數後認列為權益，後續不再衡量。於該轉換權被執行時，其相關之負債組成部分及於權益之金額將轉列股本及資本公積－發行溢價。可轉換公司債之轉換權若於到期日仍未被執行，該認列於權益之金額將轉列資本公積－發行溢價。

發行可轉換公司債之相關交易成本，係按分攤總價款之比例分攤至該工具之負債（列入負債帳面金額）及權益組成部分（列入權益）。

## 五、重大會計判斷、估計及假設不確定性之主要來源

合併公司於採用會計政策時，對於不易自其他來源取得相關資訊者，管理階層必須基於歷史經驗及其他攸關之因素作出相關之判斷、估計及假設。實際結果可能與估計有所不同。

合併公司將新型冠狀病毒肺炎疫情造成之經濟影響納入重大會計估計之考量，管理階層將對估計與基本假設持續檢視。若估計之修正



僅影響當期，則於修正當期認列；若會計估計之修正同時影響當期及未來期間，則於修正當期及未來期間認列。

合併公司所採用之會計政策、估計與基本假設，經合併公司管理階層評估後，並無重大會計判斷、估計及假設不確定性之情形。

#### 六、現金及約當現金

	109年6月30日	108年12月31日	108年6月30日
庫存現金及週轉金	\$ 1,733	\$ 1,547	\$ 1,956
銀行支票及活期存款	1,907,593	1,185,868	1,012,113
約當現金（原始到期日在 3個月以內之投資）			
銀行定期存款	297,950	437,951	421,603
	<u>\$ 2,207,276</u>	<u>\$ 1,625,366</u>	<u>\$ 1,435,672</u>

銀行存款及定期存款，於資產負債表之利率區間如下：

	109年6月30日	108年12月31日	108年6月30日
銀行存款	0.001%~0.43%	0.001%~0.43%	0.001%~0.5%
定期存款	0.34%~0.35%	0.59%~2.28%	0.25%~2.55%

#### 七、透過損益按公允價值衡量之金融工具

	109年6月30日	108年12月31日	108年6月30日
<u>金融資產—流動</u>			
強制透過損益按公允價值 衡量			
非衍生金融資產			
— 國外上市（櫃） 股票	\$ -	\$ -	\$ 2,010
— 國內上市（櫃） 股票	17,835	4,560	4,665
— 基金受益憑證	-	-	80,087
— 公司債贖回權	100	-	-
	<u>\$ 17,935</u>	<u>\$ 4,560</u>	<u>\$ 86,762</u>

#### 八、透過其他綜合損益按公允價值衡量之金融資產

	109年6月30日	108年12月31日	108年6月30日
<u>非流動</u>			
權益工具投資	<u>\$ 81,642</u>	<u>\$ 32,450</u>	<u>\$ 39,165</u>

權益工具投資

	<u>109年6月30日</u>	<u>108年12月31日</u>	<u>108年6月30日</u>
<u>非流動</u>			
<u>國內投資</u>			
<u>上市（櫃）股票</u>			
聯陽公司普通股	\$ -	\$ 195	\$ 156
緯穎公司普通股	-	-	850
萬達公司普通股	79,697	30,310	36,214
<u>未上市（櫃）股票</u>			
力智公司普通股	1,009	1,009	1,009
晉弘公司普通股	936	936	936
	<u>\$ 81,642</u>	<u>\$ 32,450</u>	<u>\$ 39,165</u>

合併公司依中長期策略目的投資上述公司普通股，並預期透過長期投資獲利。合併公司管理階層認為若將該等投資之短期公允價值波動列入損益，與前述長期投資規劃並不一致，因此選擇指定該等投資為透過其他綜合損益按公允價值衡量。

九、按攤銷後成本衡量之金融資產

	<u>109年6月30日</u>	<u>108年12月31日</u>	<u>108年6月30日</u>
<u>流動</u>			
<u>國內投資</u>			
原始到期超過3個月之			
定期存款	\$ 2,370	\$ 2,423	\$ 2,485
減：備抵損失	-	-	-
<u>國外投資</u>			
附買回條件債券			
—中國工商銀行	-	-	31,255
—Mizuho Bank, Ltd.	29,804	-	-
—Sumitomo Mitsui Trust Bank	29,798	-	-
—Goldman Sachs group Inc.	29,717	-	-
—Internationale Nederlanden Groep	29,630	-	-
—Bank of China	29,630	-	-
—Macquarie Group Ltd.	-	-	31,387
	<u>\$ 150,949</u>	<u>\$ 2,423</u>	<u>\$ 65,127</u>

(一) 合併公司於 109 及 108 年購買國際票券金融股份有限公司及中華票券國外公司債券所發行之附買回條件債券，票面利率分別為分別為 0.70%~1.25% 及 2.70%。

(二) 按攤銷後成本衡量之金融資產相關信用風險管理及減損評估資訊，請參閱附註十。

#### 十、債務工具投資之信用風險管理

合併公司投資之債務工具分別為透過其他綜合損益按公允價值衡量之金融資產及按攤銷後成本衡量之金融資產：

##### 109 年 6 月 30 日

	透過其他綜合損益 按公允價值衡量	按攤銷後 成本衡量
總帳面金額	\$ 552,574	\$ 150,949
備抵損失	-	-
攤銷後成本	552,574	150,949
公允價值調整	( 5,331)	-
	<u>\$ 547,243</u>	<u>\$ 150,949</u>

##### 108 年 12 月 31 日

	透過其他綜合損益 按公允價值衡量	按攤銷後 成本衡量
總帳面金額	\$ 583,418	\$ 2,423
備抵損失	-	-
攤銷後成本	583,418	2,423
公允價值調整	( 6,832)	-
	<u>\$ 576,586</u>	<u>\$ 2,423</u>

##### 108 年 6 月 30 日

	透過其他綜合損益 按公允價值衡量	按攤銷後 成本衡量
總帳面金額	\$ 280,302	\$ 65,127
備抵損失	-	-
攤銷後成本	280,302	65,127
公允價值調整	( 4,064)	-
	<u>\$ 276,238</u>	<u>\$ 65,127</u>

為減輕信用風險，合併公司管理階層指派專責團隊建置信用評等資料庫，以評估債務工具投資之違約風險。信用評等就無外部評等資

訊之項目參酌公開可得之財務資訊給予適當內部評等。合併公司持續追蹤金融機構重大訊息等資訊以監督所投資債務工具之信用風險變化，並藉此評估債務工具投資自原始認列後信用風險是否顯著增加。

合併公司考量內部評等團隊提供金融機構之歷史違約紀錄、現時財務狀況，以衡量債務工具投資之 12 個月預期信用損失或存續期間預期信用損失。

合併公司現行信用風險評等機制如下：

信用等級	定義	預期信用損失認列基礎
正常	債務人之信用風險低，且有充分能力清償合約現金流量	12個月預期信用損失

各信用等級債務工具投資之總帳面金額及適用之預期信用損失率如下：

109 年 6 月 30 日

個用等級	預期信用損失率	總帳面金額	
		透過其他綜合損益按公允價值衡量	按攤銷後成本衡量
正常	0%~0.01%	\$ 552,574	\$ 150,949

108 年 12 月 31 日

個用等級	預期信用損失率	總帳面金額	
		透過其他綜合損益按公允價值衡量	按攤銷後成本衡量
正常	0%~0.01%	\$ 583,418	\$ 2,423

108 年 6 月 30 日

個用等級	預期信用損失率	總帳面金額	
		透過其他綜合損益按公允價值衡量	按攤銷後成本衡量
正常	0%~0.01%	\$ 280,302	\$ 65,127

關於合併公司透過其他綜合損益按公允價值衡量及按攤銷後成本衡量之債務工具投資，109 年及 108 年 1 月 1 日至 6 月 30 日之備抵損失未有變動。

十一、應收票據、應收帳款及其他應收款

	109年6月30日	108年12月31日	108年6月30日
<u>應收票據</u>			
按攤銷後成本衡量			
總帳面金額	\$ 82,082	\$ 70,548	\$ 59,677
減：備抵損失	-	-	-
	<u>\$ 82,082</u>	<u>\$ 70,548</u>	<u>\$ 59,677</u>
因營業而發生	<u>\$ 82,082</u>	<u>\$ 70,548</u>	<u>\$ 59,677</u>
<u>應收帳款</u>			
按攤銷後成本衡量			
總帳面價值－非關係人	\$ 4,824,492	\$ 3,459,312	\$ 3,479,995
總帳面價值－關係人	4,085	666,208	733,669
減：備抵損失	( 18,618)	( 24,991)	( 29,051)
透過其他綜合損益按公允 價值衡量	<u>547,243</u>	<u>576,586</u>	<u>276,238</u>
	<u>\$ 5,357,202</u>	<u>\$ 4,677,115</u>	<u>\$ 4,460,851</u>
<u>催收款</u>			
按攤銷後成本衡量			
總帳面價值	\$ 13,969	\$ 13,969	\$ 13,969
減：備抵損失	( 13,969)	( 13,969)	( 13,969)
	<u>\$ -</u>	<u>\$ -</u>	<u>\$ -</u>
<u>其他應收款</u>			
應收營業稅退稅款	\$ 82,915	\$ 59,475	\$ 68,493
應收關稅退稅款	1,606	1,488	2,253
其他	<u>15,010</u>	<u>5,730</u>	<u>10,183</u>
	<u>\$ 99,531</u>	<u>\$ 66,693</u>	<u>\$ 80,929</u>

應收帳款及應收票據

(一) 按攤銷後成本衡量之應收帳款及應收票據

合併公司對商品銷售之平均授信期間為 90~150 天，應收帳款不予計息。為減輕信用風險，合併公司管理階層指派專責團隊負責授信額度之決定、授信核准及其他監控程序以確保逾期應收款項之回收已採取適當行動。此外，合併公司於資產負債表日會逐一複核應收款項之可回收金額以確保無法回收之應收款項已提列適當減損損失。

合併公司按存續期間預期信用損失認列應收帳款之備抵損失。存續期間預期信用損失係使用準備矩陣計算，其考量客戶過去違約紀錄與現時財務狀況、產業經濟情勢，並同時考量 GDP 預測及產業展望。因合併公司之信用損失歷史經驗顯示，不同客戶群之損失型態並無顯著差異，因此準備矩陣未進一步區分客戶群，僅以應收帳款逾期天數訂定預期信用損失率。

若有證據顯示交易對方面臨嚴重財務困難且合併公司無法合理預期可回收金額，例如交易對方正進行清算或債款已逾期超過 365 天經催收未果，合併公司直接沖銷相關應收帳款，惟仍會持續追索活動，因追索回收之金額則認列於損益。

合併公司依準備矩陣衡量應收票據及應收帳款之備抵損失如下：

#### 109 年 6 月 30 日

	未逾期	逾期1~30天	逾期31~60天	逾期61~90天	逾期超過90天	合計
預期信用損失率	0.00%-1.17%	0.26%-22.72%	0.038%-79.23%	2.52%-100%	2.04%-100%	
總帳面金額	\$ 4,474,323	\$ 379,059	\$ 35,483	\$ 3,703	\$ 18,091	\$ 4,910,659
備抵損失(存續期間預期信用損失)	( <u>2,735</u> )	( <u>3,500</u> )	( <u>2,310</u> )	( <u>365</u> )	( <u>9,708</u> )	( <u>18,618</u> )
攤銷後成本	<u>\$ 4,471,588</u>	<u>\$ 375,559</u>	<u>\$ 33,173</u>	<u>\$ 3,338</u>	<u>\$ 8,383</u>	<u>\$ 4,892,041</u>

#### 108 年 12 月 31 日

	未逾期	逾期1~30天	逾期31~60天	逾期61~90天	逾期超過90天	合計
預期信用損失率	0.04%-1.23%	0.26%-21.89%	0.38%-61.12%	2.52%-82.19%	2.38%-100.00%	
總帳面金額	\$ 3,791,883	\$ 336,655	\$ 52,983	\$ 4,270	\$ 10,277	\$ 4,196,068
備抵損失(存續期間預期信用損失)	( <u>6,436</u> )	( <u>5,280</u> )	( <u>3,657</u> )	( <u>427</u> )	( <u>9,191</u> )	( <u>24,991</u> )
攤銷後成本	<u>\$ 3,785,447</u>	<u>\$ 331,375</u>	<u>\$ 49,326</u>	<u>\$ 3,843</u>	<u>\$ 1,086</u>	<u>\$ 4,171,077</u>

#### 108 年 6 月 30 日

	未逾期	逾期1~30天	逾期31~60天	逾期61~90天	逾期超過90天	合計
預期信用損失率	0.00%-2.69%	0.00%-2.69%	0.00%-14.07%	0.00%-42.05%	40.10%-100%	
總帳面金額	\$ 4,045,079	\$ 185,490	\$ 32,270	\$ 347	\$ 10,155	\$ 4,273,341
備抵損失(存續期間預期信用損失)	( <u>12,859</u> )	( <u>3,212</u> )	( <u>3,936</u> )	( <u>9</u> )	( <u>9,035</u> )	( <u>29,051</u> )
攤銷後成本	<u>\$ 4,032,220</u>	<u>\$ 182,278</u>	<u>\$ 28,334</u>	<u>\$ 338</u>	<u>\$ 1,120</u>	<u>\$ 4,244,290</u>

應收帳款及催收款備抵損失之變動資訊如下：

	109年1月1日至6月30日		108年1月1日至6月30日	
	應收帳款	催收款	應收帳款	催收款
期初餘額	\$ 24,991	\$ 13,969	\$ 24,466	\$ 13,969
企業合併取得	469	-	-	-
減：本期迴轉				
減損損失	( 6,835)	-	4,548	-
外幣換算差額	( 7)	-	37	-
期末餘額	<u>\$ 18,618</u>	<u>\$ 13,969</u>	<u>\$ 29,051</u>	<u>\$ 13,969</u>

相較於期初餘額，109年6月30日之應收帳款及應收票據總帳面金額淨增加714,591仟元，雖然應收帳款及應收票據增加，惟合併公司亦加強應收款項之風險管理提高信用保險，導致備抵損失減少6,835仟元。108年6月30日之應收帳款及應收票據總帳面金額淨增加988,037仟元，導致備抵損失增加4,548仟元。

(二) 透過其他綜合損益按公允價值衡量之應收帳款

針對信用良好之應收帳款，合併公司視營運資金情況決定以無追索權之方式讓售予銀行或不予讓售。合併公司管理此類應收帳款之經營模式，係藉由收取合約現金流量及出售金融資產達成目的，故此類應收帳款係透過其他綜合損益按公允價值衡量。

合併公司對此類應收帳款所採用之信用風險管理實務，與按攤銷後成本衡量之應收帳款相同。

合併公司依準備矩陣衡量應收帳款之備抵損失如下：

109年6月30日

	未逾期	逾期1~30天	逾期31~60天	逾期61~90天	逾期超過90天	合計
預期信用損失率	0.00%-0.01%					
總帳面金額	\$ 547,243	\$ -	\$ -	\$ -	\$ -	\$ 547,243
備抵損失(存續期間預期信用損失)	-	-	-	-	-	-
攤銷後成本	<u>\$ 547,243</u>	<u>\$ -</u>	<u>\$ -</u>	<u>\$ -</u>	<u>\$ -</u>	<u>\$ 547,243</u>

108年12月31日

	未逾期	逾期1~30天	逾期31~60天	逾期61~90天	逾期超過90天	合計
預期信用損失率	0.00%-0.01%					
總帳面金額	\$ 576,586	\$ -	\$ -	\$ -	\$ -	\$ 576,586
備抵損失(存續期間預期信用損失)	-	-	-	-	-	-
攤銷後成本	<u>\$ 576,586</u>	<u>\$ -</u>	<u>\$ -</u>	<u>\$ -</u>	<u>\$ -</u>	<u>\$ 576,586</u>

## 108年6月30日

	未逾期	逾期1~30天	逾期31~60天	逾期61~90天	逾期超過90天	合計
預期信用損失率	0.00%-0.01%					
總帳面金額	\$ 276,238	\$ -	\$ -	\$ -	\$ -	\$ 276,238
備抵損失(存續期間預期信用損失)	-	-	-	-	-	-
攤銷後成本	\$ 276,238	\$ -	\$ -	\$ -	\$ -	\$ 276,238

## 十二、存貨

	109年6月30日	108年12月31日	108年6月30日
零組件	\$ 241,928	\$ 148,102	\$ 192,054
商品存貨	<u>2,607,289</u>	<u>2,573,878</u>	<u>2,860,220</u>
	<u>\$ 2,849,217</u>	<u>\$ 2,721,980</u>	<u>\$ 3,052,274</u>

109年及108年4月1日至6月30日與109年及108年1月1日至6月30日與存貨相關之銷貨成本分別為6,097,746仟元、5,465,364仟元、11,244,984仟元及9,883,689仟元。銷貨成本包括存貨回升利益17,878仟元、跌價損失15,460仟元、跌價損失4,243仟元及跌價損失21,813仟元。109年4月1日至6月30日存貨淨變現價值回升係因該存貨於特定市場之銷售價格上揚所致。

## 十三、子公司

### (一) 列入合併財務報告之子公司

本合併財務報告編製主體如下：

投資公司	子公司名稱	業務性質	所持股權百分比			說明
			109年6月30日	108年12月31日	108年6月30日	
豐藝電子股份有限公司	勁豐電子股份有限公司	電子製造	66.21%	66.21%	66.21%	(1)
	PROMATE INTERNATIONAL CO., LTD.	投資	100%	100%	100%	(2)
	HAPPY ON SUPPLY CHAIN MANAGEMENT LTD.	倉儲物流	100%	100%	100%	(3)
	PROMATE ELECTRONICS COMPANY USA	電子材料買賣	100%	100%	100%	(4)
富經行股份有限公司	電腦周邊設備代理經銷		90%	-	-	(5)
PROMATE INTERNATIONAL Co., LTD	嘉合豐電子(深圳)有限公司	國際貿易	100%	100%	100%	(6)
勁豐電子股份有限公司	豐藝電子(上海)有限公司	國際貿易	100%	100%	100%	(7)
	株式会社 PROMATE JAPAN	國際貿易	100%	100%	100%	(8)



說 明：

- (1) 勁豐電子股份有限公司（以下簡稱勁豐公司）成立於 89 年 5 月 29 日，係由豐藝公司持股 66.21% 之子公司。主要經營業務為資訊軟體及電子材料之製造、買賣業務及電子資訊供應服務業務等。
- (2) PROMATE INTERNATIONAL CO., LTD.（以下簡稱 PROMATE INTERNATIONAL）於 89 年 10 月 4 日經中華人民共和國香港特別行政區政府核准設立於香港，豐藝公司持有 100% 股權，主要營業項目為一般投資業務。
- (3) HAPPY ON SUPPLY CHAIN MANAGEMENT LTD.（以下簡稱 HAPPY ON 公司）於 95 年 2 月核准設立於香港，係豐藝公司持股 100% 之子公司，主要營業項目為倉儲物流業務。
- (4) PROMATE ELECTRONICS COMPANY USA（以下簡稱 PROMATE USA 公司）位於美國加州，成立於 100 年 11 月，豐藝公司持有 100% 股權，主要營業項目為電子材料之買賣業務。
- (5) 富經行股份有限公司（以下簡稱富經行公司）成立於 79 年 03 月 12 日，係由豐藝公司於 109 年 6 月 15 日投資持股 90% 之子公司。主要經營業務為電腦主機板電腦週邊設備之製造經銷及進出口業務等。
- (6) 嘉合豐電子（深圳）有限公司（以下簡稱嘉合豐公司）位於中華人民共和國深圳市，成立於 98 年 2 月 10 日，由豐藝公司之轉投資公司 PROMATE INTERNATIONAL 持股 100% 設立。主要經營業務為電子元器件等之進出口業務、經濟信息諮詢及電子產品技術開發與轉讓。
- (7) 豐藝電子（上海）有限公司（以下簡稱豐藝（上海）公司）位於中華人民共和國上海市，成立於 98 年 11 月，由豐藝公司之轉投資公司 PROMATE INTERNATIONAL 持股 100% 設立。主要經營業務為電子元器件等之進出口及相關配套服務。

(8) 株式会社 PROMATE JAPAN 位於日本東京市，成立於 106 年 3 月，由豐藝電子股份有限公司之子公司 100% 投資成立，主要經營業務為電子相關商品之進出口。

109 年及 108 年 1 月 1 日至 6 月 30 日列入合併財務報表之非重要子公司 PROMATE INTERNATIONAL 公司、HAPPY ON 公司、PROMATE USA 公司、嘉合豐公司、豐藝（上海）公司、株式会社 PROMATE JAPAN 及富經行公司之同期間財務報表未經會計師核閱，其 109 年及 108 年 6 月 30 日之資產總額分別為 386,632 仟元及 379,326 仟元，分別占合併資產總額之 3.33% 及 3.76%；負債總額分別為 196,898 仟元及 229,300 仟元，分別占合併負債總額之 2.58% 及 3.66%；其 109 年及 108 年 4 月 1 日至 6 月 30 日，以及 109 年及 108 年 1 月 1 日至 6 月 30 日之綜合損益總額分別為損失 7,088 仟元、損失 2,069 仟元、損失 3,791 仟元及損失 4,603 仟元，分別占合併綜合損益總額之(3.39%)、(1.20%)、(1.03%)及(1.50%)。

(二) 具重大非控制權益之子公司資訊

子 公 司 名 稱	非 控 制 權 益 所 持 股 權 及 表 決 權 比 例		
	109年6月30日	108年12月31日	108年6月30日
勁豐公司	33.79%	33.79%	33.79%

主要營業場所及公司註冊之國家資訊，請參閱附表六

子 公 司 名 稱	分 配 予 非 控 制 權 益 之 損 益				非 控 制 權 益		
	109年4月1日 至6月30日	108年4月1日 至6月30日	109年1月1日 至6月30日	108年1月1日 至6月30日	109年 6月30日	108年 12月31日	108年 6月30日
勁豐公司及其子公司	\$ 17,839	\$ 14,824	\$ 37,113	\$ 34,475	\$ 339,025	\$ 360,733	\$ 326,575

以下子公司之彙總性財務資訊係以公司間交易銷除前之金額編製：

勁豐公司及其子公司

	109年6月30日	108年12月31日	108年6月30日
流動資產	\$ 1,546,387	\$ 1,419,184	\$ 1,454,587
非流動資產	191,321	173,042	187,693
流動負債	( 664,860)	( 439,908)	( 578,419)
非流動負債	( 69,519)	( 84,745)	( 97,376)
權益	<u>\$ 1,003,329</u>	<u>\$ 1,067,573</u>	<u>\$ 966,485</u>

權益歸屬於：

本公司業主	\$ 664,304	\$ 706,840	\$ 639,910
勁豐公司之非控制權益	<u>339,025</u>	<u>360,733</u>	<u>326,575</u>
	<u>\$ 1,003,329</u>	<u>\$ 1,067,573</u>	<u>\$ 966,485</u>

	109年4月1日 至6月30日	108年4月1日 至6月30日	109年1月1日 至6月30日	108年1月1日 至6月30日
營業收入	<u>\$ 458,603</u>	<u>\$ 431,569</u>	<u>\$ 880,820</u>	<u>\$ 882,632</u>
本期淨利	\$ 52,793	\$ 43,873	\$ 109,833	\$ 102,019
其他綜合損益	<u>19,450</u>	<u>( 1,066)</u>	<u>17,197</u>	<u>548</u>
綜合損益總額	<u>\$ 72,243</u>	<u>\$ 42,807</u>	<u>\$ 127,030</u>	<u>\$ 102,567</u>

淨利歸屬於：

本公司業主	\$ 34,954	\$ 29,049	\$ 72,720	\$ 67,544
勁豐公司之非控制權益	<u>17,839</u>	<u>14,824</u>	<u>37,113</u>	<u>34,475</u>
	<u>\$ 52,793</u>	<u>\$ 43,873</u>	<u>\$ 109,833</u>	<u>\$ 102,019</u>

綜合損益總額歸屬於：

本公司業主	\$ 47,832	\$ 28,342	\$ 84,106	\$ 67,906
勁豐公司之非控制權益	<u>24,411</u>	<u>14,465</u>	<u>42,924</u>	<u>34,661</u>
	<u>\$ 72,243</u>	<u>\$ 42,807</u>	<u>\$ 127,030</u>	<u>\$ 102,567</u>

現金流量

營業活動		\$ 32,112	\$ 228,282
投資活動		( 172,514)	( 83,188)
籌資活動		( 11,096)	( 10,959)
匯率變動影響數		( 6)	80
淨現金流入(出)		<u>(\$ 154,204)</u>	<u>\$ 134,215</u>

支付予非控制權益之

股利			
勁豐公司		<u>\$ 64,632</u>	<u>\$ 58,169</u>

#### 十四、採用權益法之投資

##### 投資關聯企業

	109年6月30日	108年12月31日	108年6月30日
個別不具重大性之關聯企業			
豐碩創投股份有限公司	\$ 4,498	\$ 4,693	\$ 5,007

公司名稱	所 持 股 權 及 表 決 權 比 例		
	109年6月30日	108年12月31日	108年6月30日
豐碩創投股份有限公司	21.62%	21.62%	21.62%

上述關聯企業之業務性質、主要營業場所及公司註冊之國家資訊，請參閱附表六「被投資公司資訊、所在地區……等相關資訊」附表。

採用權益法之投資及合併公司對其所享有之損益及其他綜合損益份額，係按未經會計師核閱之財務報告計算；惟合併公司管理階層認為上述被投資公司財務報告未經會計師核閱，尚不致產生重大影響。

以下彙總性財務資訊係以各關聯企業 IFRSs 合併財務報告為基礎編製，並已反映採權益法時所作之調整。

	109年6月30日	108年12月31日	108年6月30日
總資產	\$ 20,668	\$ 21,542	\$ 22,998
負債	\$ 26	\$ -	\$ -
權益	\$ 20,642	\$ 21,542	\$ 22,998
合併公司持股比例	21.62%	21.62%	21.62%
合併公司享有之權益	\$ 4,463	\$ 4,658	\$ 4,972
以前年度投資成本與股權淨值差異	35	35	35
投資帳面金額	\$ 4,498	\$ 4,693	\$ 5,007

	109年4月1日 至6月30日	108年4月1日 至6月30日	109年1月1日 至6月30日	108年1月1日 至6月30日
營業收入	\$ -	\$ -	\$ -	\$ -
本期淨利	(\$ 327)	(\$ 374)	(\$ 657)	(\$ 715)
其他綜合損益	(418)	190	(243)	305
綜合損益總額	(\$ 745)	(\$ 184)	(\$ 900)	(\$ 410)
分配股利	\$ -	\$ -	\$ -	\$ 1,951

十五、不動產、廠房及設備

	109年6月30日	108年12月31日	108年6月30日
自用	\$ 394,697	\$ 388,807	\$ 397,993
營業租賃出租	<u>-</u>	<u>-</u>	<u>-</u>
	<u>\$ 394,697</u>	<u>\$ 388,807</u>	<u>\$ 397,993</u>

自 用

	自有土地	建築物	機器設備	運輸設備	生財器具	什項設備	合 計
<u>成 本</u>							
109年1月1日餘額	\$ 205,987	\$ 187,876	\$ 72,318	\$ 18,771	\$ 51,625	\$ 70,886	\$ 607,463
增 添	-	-	-	-	1,992	442	2,434
處 分	-	-	-	-	( 2,369)	-	( 2,369)
企業合併取得	6,236	3,808	-	1,780	82	280	12,186
重 分 類	-	-	7,852	-	-	562	8,414
淨兌換差額	-	( 569)	( 2)	( 107)	( 44)	( 3)	( 725)
109年6月30日餘額	<u>\$ 212,223</u>	<u>\$ 191,115</u>	<u>\$ 80,168</u>	<u>\$ 20,444</u>	<u>\$ 51,286</u>	<u>\$ 72,167</u>	<u>\$ 627,403</u>
<u>累計折舊及減損</u>							
109年1月1日餘額	\$ -	\$ 64,239	\$ 44,389	\$ 16,361	\$ 41,919	\$ 51,748	\$ 218,656
處 分	-	-	-	-	( 2,369)	-	( 2,369)
企業合併取得	-	2,371	-	630	68	233	3,302
折舊費用	-	3,274	3,396	348	1,783	4,703	13,504
淨兌換差額	-	( 259)	( 1)	( 87)	( 36)	( 4)	( 387)
109年6月30日餘額	<u>\$ -</u>	<u>\$ 69,625</u>	<u>\$ 47,784</u>	<u>\$ 17,252</u>	<u>\$ 41,365</u>	<u>\$ 56,680</u>	<u>\$ 232,706</u>
109年6月30日淨額	<u>\$ 212,223</u>	<u>\$ 121,490</u>	<u>\$ 32,384</u>	<u>\$ 3,192</u>	<u>\$ 9,921</u>	<u>\$ 15,487</u>	<u>\$ 394,697</u>
109年1月1日淨額	<u>\$ 205,987</u>	<u>\$ 123,637</u>	<u>\$ 27,929</u>	<u>\$ 2,410</u>	<u>\$ 9,706</u>	<u>\$ 19,138</u>	<u>\$ 388,807</u>
<u>成 本</u>							
108年1月1日餘額	\$ 205,987	\$ 189,231	\$ 71,238	\$ 18,099	\$ 49,113	\$ 66,754	\$ 600,422
增 添	-	-	100	-	686	2,078	2,864
淨兌換差額	-	289	1	52	61	8	411
108年6月30日餘額	<u>\$ 205,987</u>	<u>\$ 189,520</u>	<u>\$ 71,339</u>	<u>\$ 18,151</u>	<u>\$ 49,860</u>	<u>\$ 68,840</u>	<u>\$ 603,697</u>
<u>累計折舊及減損</u>							
108年1月1日餘額	\$ -	\$ 58,232	\$ 36,341	\$ 15,247	\$ 37,336	\$ 42,350	\$ 189,506
折舊費用	-	3,314	4,256	941	2,591	4,887	15,989
淨兌換差額	-	106	-	40	54	9	209
108年6月30日餘額	<u>\$ -</u>	<u>\$ 61,652</u>	<u>\$ 40,597</u>	<u>\$ 16,228</u>	<u>\$ 39,981</u>	<u>\$ 47,246</u>	<u>\$ 205,704</u>
108年6月30日淨額	<u>\$ 205,987</u>	<u>\$ 127,868</u>	<u>\$ 30,742</u>	<u>\$ 1,923</u>	<u>\$ 9,879</u>	<u>\$ 21,594</u>	<u>\$ 397,993</u>

於109年及108年1月1日至6月30日由於並無任何減損跡象，故合併公司並未進行減損評估。

折舊費用係以直線基礎按下列耐用年數計提：

建築物—中國地區辦公室及廠房	20年
建築物—台灣地區辦公室	61年
建築物—台灣地區廠房	25至30年
機器設備	3至10年
運輸設備	3至10年
生財器具	3至10年
什項設備	3至20年

設定質押作為借款擔保之不動產、廠房及設備金額，請參閱附註

三六。

## 十六、租賃協議

### (一) 使用權資產

	109年6月30日	108年12月31日	108年6月30日
使用權資產帳面金額			
建築物	\$ 112,243	\$ 132,322	\$ 148,416
運輸設備	<u>2,751</u>	<u>3,707</u>	<u>1,256</u>
運輸設備	<u>\$ 114,994</u>	<u>\$ 136,029</u>	<u>\$ 149,672</u>
	109年4月1日 至6月30日	108年4月1日 至6月30日	109年1月1日 至6月30日
使用權資產之增添	<u>\$ -</u>	<u>\$ -</u>	<u>\$ 465</u>
使用權資產之折舊費用			
建築物	\$ 7,958	\$ 8,198	\$ 16,185
運輸設備	<u>477</u>	<u>221</u>	<u>954</u>
	<u>\$ 8,435</u>	<u>\$ 8,419</u>	<u>\$ 17,139</u>

### (二) 租賃負債

	109年6月30日	108年12月31日	108年6月30日
租賃負債帳面金額			
流動	<u>\$ 33,083</u>	<u>\$ 33,930</u>	<u>\$ 32,525</u>
非流動	<u>\$ 82,893</u>	<u>\$ 102,364</u>	<u>\$ 116,601</u>

租賃負債之折現率區間如下：

	109年6月30日	108年12月31日	108年6月30日
建築物	2.75%~6.40%	2.75%~6.40%	2.75%~6.40%
運輸設備	4.75%~5.69%	4.75%~5.69%	4.75%~5.69%

### (三) 重要承租活動及條款

合併公司承租若干汽車以供業務人員或倉庫人員使用，租賃期間為2~4年。該等租賃協議並無續租或承購權之條款。

合併公司亦承租若干建築物做為廠房及辦公室使用，租賃期間為3~5年。位於中華民國之建築物租賃約定每年依消費者物價指數調整租賃給付。於租賃期間終止時，合併公司對所租賃之建築物並

無優惠承購權，並約定未經出租人同意，合併公司不得將租賃標的之全部或一部轉租或轉讓。

(四) 其他租賃資訊

	109年4月1日 至6月30日	108年4月1日 至6月30日	109年1月1日 至6月30日	108年1月1日 至6月30日
低價值資產租賃費用	<u>\$ 1,159</u>	<u>\$ 1,151</u>	<u>\$ 2,058</u>	<u>\$ 2,331</u>
租賃之現金(流出)				
總額			<u>(\$ 20,891)</u>	<u>(\$ 19,904)</u>

合併公司於 109 年 6 月 30 日暨 108 年 12 月 31 日及 6 月 30 日無租賃期間於資產負債表日後開始之承租承諾。

十七、其他無形資產

	電腦軟體成本
<u>成 本</u>	
108 年 1 月 1 日餘額	\$ 27,404
單獨取得	160
淨兌換差額	<u>5</u>
108 年 6 月 30 日餘額	<u>\$ 27,569</u>
<u>累計攤銷及減損</u>	
108 年 1 月 1 日餘額	(\$ 14,188)
攤銷費用	( 2,329)
淨兌換差額	<u>( 3)</u>
108 年 6 月 30 日餘額	<u>(\$ 16,520)</u>
108 年 6 月 30 日淨額	<u>\$ 11,049</u>
<u>成 本</u>	
109 年 1 月 1 日餘額	\$ 29,119
處 分	( 6,012)
淨兌換差額	<u>( 4)</u>
109 年 6 月 30 日餘額	<u>\$ 23,103</u>
<u>累計攤銷及減損</u>	
109 年 1 月 1 日餘額	(\$ 18,540)
處 分	6,012
攤銷費用	( 2,042)
淨兌換差額	<u>3</u>
109 年 6 月 30 日餘額	<u>(\$ 14,567)</u>
109 年 6 月 30 日淨額	<u>\$ 8,536</u>

除認列攤銷費用外，合併公司之其他無形資產於 108 年及 107 年 1 月 1 日至 6 月 30 日並未發生重大增添處分及減損情形。攤銷費用係以直線基礎按下列耐用年數計提：

電腦軟體成本

3~10 年

依功能別彙總攤銷費用：

	109年4月1日 至6月30日	108年4月1日 至6月30日	109年1月1日 至6月30日	108年1月1日 至6月30日
依功能別彙總攤銷費用				
營業成本	\$ -	\$ -	\$ -	\$ -
推銷費用	32	24	64	58
管理費用	842	989	1,693	1,986
研發費用	143	142	285	285
	<u>\$ 1,017</u>	<u>\$ 1,155</u>	<u>\$ 2,042</u>	<u>\$ 2,329</u>

#### 十八、其他資產

	109年6月30日	108年12月31日	108年6月30日
<u>流 動</u>			
預付款	\$ 11,257	\$ 16,025	\$ 18,364
其他	<u>327</u>	<u>45</u>	<u>2,517</u>
	<u>\$ 11,584</u>	<u>\$ 16,070</u>	<u>\$ 20,881</u>
<u>非 流 動</u>			
預付設備款	\$ 4,986	\$ 4,025	\$ 570
存出保證金	155,340	156,116	159,361
催收款（附註十一）	13,969	13,969	13,969
備抵呆帳－催收款（附註十一）	<u>( 13,969)</u>	<u>( 13,969)</u>	<u>( 13,969)</u>
	<u>\$ 160,326</u>	<u>\$ 160,141</u>	<u>\$ 159,931</u>

#### 存出保證金

主係支付供應商之為期 5 年之供貨保證金，每年 9 月 30 日依出貨量返還予合併公司，每年最多返還 100 萬美金，若未達 100 萬美金，剩餘金額將於 113 年 6 月 30 日退還。



十九、借 款

(一) 短期借款

	109年6月30日	108年12月31日	108年6月30日
<u>無擔保借款</u> (附註三七)			
— 銀行借款(1)	\$ 1,730,851	\$ 1,805,538	\$ 1,399,878
— 應付遠期信用狀借款			
(2)	<u>658,629</u>	<u>906,746</u>	<u>926,838</u>
	<u>\$ 2,389,480</u>	<u>\$ 2,712,284</u>	<u>\$ 2,326,716</u>

1. 銀行週轉性借款之利率於 109 年 6 月 30 日暨 108 年 12 月 31 日及 6 月 30 日分別為 0.6305%~4.58%、0.85%~4.79%及及 0.83%~4.785%。
2. 應付遠期信用狀借款之利率於 109 年 6 月 30 日暨 108 年 12 月 31 日及 6 月 30 日分別為 0.7%~1%、1.09%~2.84%及 2.907%~3.23%。

(二) 應付短期票券

	109年6月30日	108年12月31日	108年6月30日
應付商業本票	\$ 160,000	\$ 210,000	\$ 140,000
減：應付短期票券折價	<u>-</u>	<u>-</u>	<u>-</u>
	<u>\$ 160,000</u>	<u>\$ 210,000</u>	<u>\$ 140,000</u>

尚未到期之應付短期票券如下：

109 年 6 月 30 日

<u>保證 / 承兌機構</u>	<u>票 面 金 額</u>	<u>折 價 金 額</u>	<u>帳 面 金 額</u>
<u>應付商業本票</u>			
中華票券	\$ 60,000	\$ -	\$ 60,000
台灣票券	40,000	-	40,000
國際票券	<u>60,000</u>	<u>-</u>	<u>60,000</u>
	<u>\$ 160,000</u>	<u>\$ -</u>	<u>\$ 160,000</u>

108年12月31日

<u>保證／承兌機構</u>	<u>票面金額</u>	<u>折價金額</u>	<u>帳面金額</u>
<u>應付商業本票</u>			
中華票券	\$ 60,000	\$ -	\$ 60,000
台灣票券	40,000	-	40,000
國際票券	60,000	-	60,000
凱基票券	50,000	-	50,000
	<u>\$ 210,000</u>	<u>\$ -</u>	<u>\$ 210,000</u>

108年6月30日

<u>保證／承兌機構</u>	<u>票面金額</u>	<u>折價金額</u>	<u>帳面金額</u>
<u>應付商業本票</u>			
中華票券	\$ 60,000	\$ -	\$ 60,000
台灣票券	20,000	-	20,000
國際票券	60,000	-	60,000
	<u>\$ 140,000</u>	<u>\$ -</u>	<u>\$ 140,000</u>

應付商業本票之利率於109年6月30日暨108年12月31日及6月30日分別為0.948%~0.978%、0.99%~1.008%及1.008%~1.028%。

(三) 長期借款

	<u>109年6月30日</u>	<u>108年12月31日</u>	<u>108年6月30日</u>
<u>擔保借款 (附註三六)</u>			
銀行借款	\$ 6,306	\$ 18,828	\$ 33,291
減：列為一年內到期部分	( 6,306)	( 18,828)	( 24,888)
長期借款	<u>\$ -</u>	<u>\$ -</u>	<u>\$ 8,403</u>

該銀行借款係以合併公司自有土地及建築物抵押擔保（參閱附註三六），借款到期日為109年9月30日，截至109年6月30日暨108年12月31日及6月30日止，有效年利率皆為1.81%。

二十、應付公司債

	<u>109年6月30日</u>	<u>108年12月31日</u>	<u>108年6月30日</u>
國內無擔保公司債	\$ 1,000,000	\$ -	\$ -
減：公司債折價	( 36,327)	-	-
減：列為一年內到期部分	-	-	-
	<u>\$ 963,673</u>	<u>\$ -</u>	<u>\$ -</u>

### 國內第三次無擔保轉換公司債

本公司於 109 年 6 月 8 日發行國內第三次無擔保轉換公司債。發行總面額壹拾億元，每張面額新台幣壹拾萬元，另本債券採競價拍賣方式辦理公開承銷，發行價格為 101 元，實際發行總金額為 1,020,987 仟元。發行票面年利率為 0%，發行期間為三年，到期日 112 年 6 月 8 日。

償還或轉換辦法如下：

- (一) 本公司得於公司債發行滿三個月之翌日起至發行期間屆滿前四十日止，於符合約定條件時，依債券面額向公司債持有人要求贖回公司債。
- (二) 本公司於本轉換公司債到期時依債券面額將債券持有人所持有之公司債以現金一次償還。
- (三) 轉換公司債轉換價格之訂定，係以 109 年 5 月 19 日為轉換價格訂定基準日，取基準日（不含）前五個營業日擇一計算之本公司普通股收盤價之簡單算術平均數 33.78 元為基準價格，再以基準價格乘以 102.13% 之轉換溢價率，即為本轉換公司債之轉換價格。依上述方式，發行時之轉換價格為每股新臺幣 34.50 元。

此可轉換公司債包含負債及權益組成部分，權益組成部分於權益項下以資本公積-認股權表達。負債組成部分原始認列之有效利率為 1.28%，截至 109 年 6 月 30 日止，尚未有轉換情形。

發行價款（減除發行成本 5,100 仟元）	\$ 1,015,887
權益組成部分（減除分攤至權益之交易成本 255 仟元）	( 53,332)
贖回權價值	<u>100</u>
發行日負債組成部分（減除分攤至負債之交易成本 4,845 千元）	962,655
以有效利率 1.28% 計算攤銷之利息費用	<u>1,018</u>
109 年 6 月 30 日負債組成部分	<u>\$ 963,673</u>

二一、應付票據及應付帳款

	109年6月30日	108年12月31日	108年6月30日
<u>應付票據</u>			
非因營業而發生	\$ <u>30</u>	\$ <u>30</u>	\$ <u>62</u>
<u>應付帳款</u>			
因營業而發生－非關係人	\$ 2,561,852	\$ 1,925,049	\$ 2,123,286
因營業而發生－關係人	<u>20,607</u>	<u>24,035</u>	<u>12,021</u>
	<u>\$ 2,582,459</u>	<u>\$ 1,949,084</u>	<u>\$ 2,173,986</u>

應付帳款

購買商品之平均購帳期間為 30~120 天，帳列應付帳款均不加計利息。合併公司定期檢視尚未付款狀況，以確保所有應付款於預先約定之信用期限內償還。

二二、其他負債

	109年6月30日	108年12月31日	108年6月30日
<u>流動</u>			
其他應付款			
應付佣金	\$ 24,770	\$ 26,470	\$ 23,868
應付薪資及獎金	70,014	103,570	56,439
應付休假給付	12,700	17,000	11,500
員工酬勞及董監酬勞	79,700	54,900	86,800
子公司員工酬勞及董監酬勞	34,300	25,300	34,000
應付運費	43,095	34,787	39,056
應付股利	473,374	519	529,577
其他	<u>102,410</u>	<u>103,251</u>	<u>112,305</u>
	<u>\$ 840,363</u>	<u>\$ 365,797</u>	<u>\$ 893,545</u>
合約負債	<u>\$ 107,116</u>	<u>\$ 104,410</u>	<u>\$ 102,111</u>
其他負債			
退款負債(一)	\$ 246,640	\$ 218,356	\$ 103,645
其他	<u>5,222</u>	<u>5,116</u>	<u>14,845</u>
	<u>\$ 251,862</u>	<u>\$ 223,472</u>	<u>\$ 118,490</u>
<u>非流動</u>			
其他負債			
存入保證金	<u>\$ 275</u>	<u>\$ 60,046</u>	<u>\$ 153,765</u>

(一) 產品退貨及折讓之退款負債係依歷史經驗、管理階層之判斷及其他已知原因估計可能發生之產品退回及折讓，並於相關產品出售當年度認列為營業收入之減項。

(二) 存入保證金

主係向客戶收取供貨保證金。

### 二三、負債準備

	<u>109年6月30日</u>	<u>108年12月31日</u>	<u>108年6月30日</u>
<u>流動</u> 保 固	<u>\$ 3,617</u>	<u>\$ 11,164</u>	<u>\$ 15,204</u>
<u>非流動</u> 保 固	<u>\$ 2,107</u>	<u>\$ 6,960</u>	<u>\$ 9,541</u>

保固負債準備係依銷售商品合約約定，合併公司管理階層對於因保固義務所導致未來經濟效益流出最佳估計數之現值。該估計係以歷史保固經驗為基礎，並因新原料、製程變動或其他影響產品品質之事件而進行調整。

### 二四、退職後福利計畫

109年及108年4月1日至6月30日與109年及108年1月1日至6月30日認列之確定福利計畫相關退休金費用係以107年及106年12月31日精算決定之退休金成本率計算，金額分別為125仟元、164仟元、250仟元及329仟元。

### 二五、權益

(一) 股 本

普通股

	<u>109年6月30日</u>	<u>108年12月31日</u>	<u>108年6月30日</u>
額定股數(仟股)	<u>250,000</u>	<u>250,000</u>	<u>250,000</u>
額定股本	<u>\$ 2,500,000</u>	<u>\$ 2,500,000</u>	<u>\$ 2,500,000</u>
已發行且已收足股款之 股數(仟股)	<u>179,045</u>	<u>179,045</u>	<u>179,045</u>
已發行股本	<u>\$ 1,790,452</u>	<u>\$ 1,790,452</u>	<u>\$ 1,790,452</u>

已發行之普通股每股面額為10元，每股享有一表決權及收取股利之權利。

額定股本中供發行可轉換公司債及員工認股權憑證所保留之股本合計為 10,000 仟股。

(二) 資本公積

	109年6月30日	108年12月31日	108年6月30日
<u>得用以彌補虧損、發放</u>			
<u>現金或撥充股本(1)</u>			
現金增資發行溢價	\$ 291,960	\$ 291,960	\$ 291,960
實際取得或處分子公司 股權價格與帳面價值 差額	45,604	45,604	45,604
員工認股權轉換溢價	66,208	66,208	66,208
公司債轉換溢價	436,444	436,444	436,444
減：資本公積轉增資	( 267,199)	( 267,199)	( 267,199)
減：資本公積發放現金 股利	( 73,408)	( 73,408)	( 73,408)
減：庫藏股註銷	( 9,461)	( 9,461)	( 9,461)
	490,148	490,148	490,148
<u>僅得用以彌補虧損</u>			
認列對子公司所有權 權益變動數(2)	166,292	166,292	166,292
<u>不得作為任何用途</u>			
認股權	54,582	1,250	1,250
	<u>\$ 711,022</u>	<u>\$ 657,690</u>	<u>\$ 657,690</u>

1. 此類資本公積用以彌補虧損，亦得於公司無虧損時，用以發放現金或撥充股本，惟撥充股本時每年以實收股本之一定比率為限。
2. 此類資本公積係本公司未實際取得或處分子公司股權時，因子公司權益變動認列之權益交易影響數或本公司採權益法認列子公司資本公積之調整數。

(三) 保留盈餘及股利政策

依本公司章程之盈餘分派政策規定，年度決算如有盈餘，應先提繳稅款，彌補以往虧損，再提 10% 為法定盈餘公積，其餘再依法令規定提列或迴轉特別盈餘公積；如尚有盈餘，併同累積未分配盈餘，由董事會擬具盈餘分配議案，提請股東會決議分派股東股息紅利。本公司章程規定之員工及董監事酬勞分派政策，參閱附註二七

之(七)員工酬勞及董監酬勞。

本公司股利發放政策係依據公司資本預算、中長期營運規劃及財務狀況，並參考同業及資本市場股利之一般發放水準，作為股利政策之發放依據。有關之盈餘分派得以股票股利或現金股利之方式為之，惟現金股利分派之比例以不低於股利總額之20%，惟若未來盈餘及資金較充裕時，將提高發放比例。

法定盈餘公積應提撥至其餘額達公司實收股本總額時為止。法定盈餘公積得用以彌補虧損。公司無虧損時，法定盈餘公積超過實收股本總額 25%之部分除得撥充股本外，尚得以現金分配。

本公司依金管證發字第 1010012865 號函、金管證發字第 1010047490 號函、金管證發字號第 1030006415 號函及「採用國際財務報導準則 (IFRSs) 後，提列特別盈餘公積之適用疑義問答」等規定提列及迴轉特別盈餘公積。

本公司分別於 109 年 6 月 15 日及 108 年 6 月 14 日舉行股東常會，分別決議通過 108 及 107 年度盈餘分配案如下：

	108年度	107年度
法定盈餘公積	<u>\$ 46,796</u>	<u>\$ 52,197</u>
特別盈餘公積	<u>\$ 10,415</u>	<u>\$ 245</u>
現金股利	<u>\$ 408,223</u>	<u>\$ 470,889</u>
每股現金股利 (元)	<u>\$ 2.28</u>	<u>\$ 2.63</u>

#### (四) 特別盈餘公積

	109年1月1日 至6月30日	108年1月1日 至6月30日
期初餘額	<u>\$ 4,789</u>	<u>\$ 4,544</u>
提列特別盈餘公積		
其他權益減項提列數	<u>10,415</u>	<u>245</u>
期末餘額	<u>\$ 15,204</u>	<u>\$ 4,789</u>

於分派盈餘時，尚應就報導期間結束日帳列其他股東權益減項淨額與首次採用 IFRSs 所提列之特別盈餘公積之差額補提列特別盈餘公積。嗣後其他股東權益減項餘額有迴轉時，得就迴轉部分分派盈餘。

(五) 其他權益項目

1. 國外營運機構財務報表換算之兌換差額

	109年1月1日 至6月30日	108年1月1日 至6月30日
期初餘額	<u>(\$ 4,025)</u>	<u>(\$ 910)</u>
當期產生		
國外營運機構之 換算差額	( 898)	( 118)
本期其他綜合損益	( 898)	( 118)
期末餘額	<u>(\$ 4,923)</u>	<u>(\$ 1,028)</u>

2. 透過其他綜合損益按公允價值衡量之金融資產未實現評價損益

	109年1月1日 至6月30日	108年1月1日 至6月30日
期初餘額	<u>(\$ 11,180)</u>	<u>(\$ 3,879)</u>
當期產生		
未實現損益		
權益工具	20,372	1,072
債務工具備抵損失 之調整	<u>1,501</u>	<u>( 449)</u>
本期其他綜合損益	<u>21,873</u>	<u>623</u>
處分權益工具累計損益		
移轉至保留盈餘	( 236)	( 76)
期末餘額	<u>\$ 10,457</u>	<u>(\$ 3,332)</u>

(六) 非控制權益

	109年1月1日 至6月30日	108年1月1日 至6月30日
期初餘額	<u>\$ 360,733</u>	<u>\$ 350,190</u>
本期淨利	37,119	34,475
本期其他綜合損益		
國外營運機構財務報表 換算之兌換差額	( 2)	22
透過其他綜合損益按公允 價值衡量之金融資產 未實現損益	5,813	164
子公司股東現金股利	( 64,632)	( 58,169)

(接次頁)



(承前頁)

	109年1月1日 至6月30日	108年1月1日 至6月30日
取得子公司所增加之非控制 權益(附註三十)	\$ 6,000	\$ -
收購子公司非控制權益(附註 三一)	-	(107)
期末餘額	<u>\$ 345,031</u>	<u>\$ 326,575</u>

## 二六、收 入

	109年4月1日 至6月30日	108年4月1日 至6月30日	109年1月1日 至6月30日	108年1月1日 至6月30日
客戶合約收入				
商品銷貨收入	\$ 6,616,668	\$ 5,945,205	\$ 12,179,228	\$ 10,760,938
設計及服務收入	11,618	2,058	19,553	9,479
加工及維修收入	2,613	1,332	4,727	2,849
	<u>6,630,899</u>	<u>5,948,595</u>	<u>12,203,508</u>	<u>10,773,266</u>
其他營業收入				
服務收入	2,188	1,300	2,628	1,451
	<u>\$ 6,633,087</u>	<u>\$ 5,948,895</u>	<u>\$ 12,206,136</u>	<u>\$ 10,774,717</u>

### (一) 客戶銷貨收入

#### 商品銷貨收入

商品銷貨收入主係來自於電子零組件之代理經銷與製造銷售工程電腦面板及客製化產品。商品類別分別為電子零組件(特定應用暨液晶面板相關產品、線性/分散式元件、應用晶片及影像處理 IC)及嵌入式控制系統、醫療用顯示器及特殊應用顯示模組(如醫療、工廠自動化、軍事、戶外用途及運動器材)，合併公司係以合約、報價單或訂單約定價格銷售。

#### 勞務收入

勞務收入主係嵌入式、醫療及特殊應用顯示器模組產開發品期間之設計收入及產品逾保固期，發生瑕疵、客戶請求維修之收入，依合約約定價格認列收入。

(二) 合約餘額

	109年6月30日	108年12月31日	108年6月30日	108年1月1日
應收帳款及票據 (附註十一)	\$ 5,439,462	\$ 4,747,663	\$ 4,520,528	\$ 3,523,409
合約負債—流動 (附註二二)				
商品銷售	\$ 107,116	\$ 104,410	\$ 102,111	\$ 93,251

合約負債之流動主要係來自滿足履約義務之時點與客戶付款時點之差異。

(三) 客戶合約收入之細分

109年4月1日至6月30日

商品或勞務之類型	應 報 導 部					總 計
	特定應用 暨液晶面板 相關產品	線 性 / 分散式元件	影 像 處 理	特定應用晶片	其 他	
商品銷貨收入	\$ 1,335,752	\$ 2,920,960	\$ 1,469,350	\$ 467,859	\$ 422,747	\$ 6,616,668
勞務收入	14,231	-	-	-	2,188	16,419
	\$ 1,349,983	\$ 2,920,960	\$ 1,469,350	\$ 467,859	\$ 424,935	\$ 6,633,087

108年4月1日至6月30日

商品或勞務之類型	應 報 導 部					總 計
	特定應用 暨液晶面板 相關產品	線 性 / 分散式元件	影 像 處 理	特定應用晶片	其 他	
商品銷貨收入	\$ 1,450,672	\$ 2,606,786	\$ 1,146,873	\$ 364,298	\$ 375,576	\$ 5,944,205
勞務收入	3,390	-	-	-	1,300	4,690
	\$ 1,454,062	\$ 2,606,786	\$ 1,146,873	\$ 364,298	\$ 376,876	\$ 5,948,895

109年1月1日至6月30日

商品或勞務之類型	應 報 導 部					總 計
	特定應用 暨液晶面板 相關產品	線 性 / 分散式元件	影 像 處 理	特定應用晶片	其 他	
商品銷貨收入	\$ 2,588,963	\$ 5,335,480	\$ 2,694,379	\$ 822,111	\$ 738,295	\$ 12,179,228
勞務收入	24,280	-	-	-	2,628	26,908
	\$ 2,613,243	\$ 5,335,480	\$ 2,694,379	\$ 822,111	\$ 740,923	\$ 12,206,136

108年1月1日至6月30日

商品或勞務之類型	應 報 導 部					總 計
	特定應用 暨液晶面板 相關產品	線 性 / 分散式元件	影 像 處 理	特定應用晶片	其 他	
商品銷貨收入	\$ 2,786,926	\$ 4,480,252	\$ 2,111,930	\$ 742,933	\$ 638,897	\$ 10,760,938
勞務收入	12,328	-	-	-	1,451	13,779
	\$ 2,799,254	\$ 4,480,252	\$ 2,111,930	\$ 742,933	\$ 640,348	\$ 10,774,717

二七、繼續營業單位淨利

(一) 其他收入

	109年4月1日 至6月30日	108年4月1日 至6月30日	109年1月1日 至6月30日	108年1月1日 至6月30日
租賃收入				
其他營業租賃	\$ 23	\$ 34	\$ 69	\$ 80
其 他	<u>15</u>	<u>11</u>	<u>18</u>	<u>68</u>
	<u>\$ 38</u>	<u>\$ 45</u>	<u>\$ 87</u>	<u>\$ 148</u>

(二) 利息收入

	109年4月1日 至6月30日	108年4月1日 至6月30日	109年1月1日 至6月30日	108年1月1日 至6月30日
利息收入				
銀行存款	\$ 1,071	\$ 2,149	\$ 2,647	\$ 4,703
按攤銷後成本衡量 之金融資產	<u>620</u>	<u>473</u>	<u>1,033</u>	<u>614</u>
	<u>\$ 1,691</u>	<u>\$ 2,622</u>	<u>\$ 3,680</u>	<u>\$ 5,317</u>

(三) 其他利益及損失

	109年4月1日 至6月30日	108年4月1日 至6月30日	109年1月1日 至6月30日	108年1月1日 至6月30日
金融資產及金融負債 損益				
強制透過損益按 公允價值衡量之 金融資產	\$ 5,391	(\$ 2,082)	\$ 1,666	(\$ 1,480)
淨外幣兌換損益	( 58,694)	11,819	( 36,458)	24,090
處分使用權資產損失	-	( 8)	-	( 8)
手續費	( 3,108)	( 2,853)	( 5,885)	( 5,110)
其 他	<u>5,260</u>	<u>2,044</u>	<u>5,484</u>	<u>3,835</u>
	<u>(\$ 51,151)</u>	<u>\$ 8,920</u>	<u>(\$ 35,193)</u>	<u>\$ 21,327</u>

(四) 財務成本

	109年4月1日 至6月30日	108年4月1日 至6月30日	109年1月1日 至6月30日	108年1月1日 至6月30日
銀行借款利息	\$ 16,223	\$ 22,496	\$ 38,372	\$ 53,360
可轉換公司債利息	1,018	-	1,018	-
租賃負債之利息	<u>1,158</u>	<u>734</u>	<u>2,439</u>	<u>2,106</u>
	<u>\$ 18,399</u>	<u>\$ 23,230</u>	<u>\$ 41,829</u>	<u>\$ 55,466</u>

合併公司 109 年及 108 年 4 月 1 日至 6 月 30 日與 109 年及 108 年 1 月 1 日至 6 月 30 日皆無利息資本化情形。

### (五) 折舊及攤銷

	109年4月1日 至6月30日	108年4月1日 至6月30日	109年1月1日 至6月30日	108年1月1日 至6月30日
折舊費用依功能別彙總				
營業成本	\$ 4,019	\$ -	\$ 4,253	\$ -
營業費用	<u>11,249</u>	<u>16,163</u>	<u>26,390</u>	<u>32,813</u>
	<u>\$ 15,268</u>	<u>\$ 16,163</u>	<u>\$ 30,643</u>	<u>\$ 32,813</u>
攤銷費用依功能別彙總				
營業成本	\$ -	\$ -	\$ -	\$ -
營業費用	<u>1,017</u>	<u>1,155</u>	<u>2,042</u>	<u>2,329</u>
	<u>\$ 1,017</u>	<u>\$ 1,155</u>	<u>\$ 2,042</u>	<u>\$ 2,329</u>

### (六) 員工福利費用

	109年4月1日 至6月30日	108年4月1日 至6月30日	109年1月1日 至6月30日	108年1月1日 至6月30日
短期員工福利	\$ 135,892	\$ 136,210	\$ 268,645	\$ 256,723
退職後福利				
確定提撥計畫	3,528	4,427	7,938	9,637
確定福利計畫 (附註二四)	<u>125</u>	<u>164</u>	<u>250</u>	<u>329</u>
	<u>3,653</u>	<u>4,591</u>	<u>8,188</u>	<u>9,966</u>
其他員工福利	<u>10,575</u>	<u>6,174</u>	<u>18,195</u>	<u>13,229</u>
員工福利費用合計	<u>\$ 150,120</u>	<u>\$ 146,975</u>	<u>\$ 295,028</u>	<u>\$ 279,918</u>
依功能別彙總				
營業成本	\$ 13,959	\$ 13,792	\$ 27,740	\$ 27,589
營業費用	<u>136,161</u>	<u>133,183</u>	<u>267,288</u>	<u>252,329</u>
	<u>\$ 150,120</u>	<u>\$ 146,975</u>	<u>\$ 295,028</u>	<u>\$ 279,918</u>

### (七) 員工酬勞及董監事酬勞

本公司係以當年度扣除分派員工及董監酬勞前之稅前利益分別以 7.5%~10% 及不高於 3% 提撥員工酬勞及董監事酬勞。109 年及 108 年 4 月 1 日至 6 月 30 日與 109 年及 108 年 1 月 1 日至 6 月 30 日估列之員工酬勞及董監事酬勞如下：

比 例

	109年1月1日 至6月30日	108年1月1日 至6月30日
員工酬勞	7.5%	7.5%
董監事酬勞	1.5%	1.5%

金 額

	109年4月1日 至6月30日	108年4月1日 至6月30日	109年1月1日 至6月30日	108年1月1日 至6月30日
員工酬勞	\$ 15,000	\$ 16,200	\$ 28,700	\$ 27,100
董監事酬勞	\$ 3,000	\$ 3,300	\$ 6,000	\$ 5,500

年度合併財務報告通過發布日後若金額仍有變動，則依會計估計變動處理，於次一年度調整入帳。

108及107年度員工酬勞及董監事酬勞分別於109年3月17日及108年3月21日舉行董事會決議如下：

	108年度		107年度	
	現	金	現	金
員工酬勞	\$ 45,700		\$ 54,200	
董監事酬勞		9,900		10,800

本公司分別於109年3月17日及108年3月21日召開董事會通過108及107年度員工酬勞及董監事酬勞。107年度員工酬勞及董監事酬勞之實際配發金額與107年度合併財務報告之認列金額並無差異。108年度員工酬勞及董監事酬勞之實際配發金額與年度合併財務報告之認列金額不同，差異調整為109年度之損益。

	108年度		107年度	
	員工酬勞	董監事酬勞	員工酬勞	董監事酬勞
董事會決議配發金額	\$ 45,700	\$ 9,900	\$ 54,200	\$ 10,800
年度財務報告認列金額	\$ 45,700	\$ 9,200	\$ 54,200	\$ 10,800

有關本公司董事會決議之員工酬勞及董監事酬勞資訊，請至台灣證券交易所「公開資訊觀測站」查詢。

(八) 外幣兌換損益

	109年4月1日 至6月30日	108年4月1日 至6月30日	109年1月1日 至6月30日	108年1月1日 至6月30日
外幣兌換利益總額	\$ 97,570	\$ 87,185	\$ 448,958	\$ 118,122
外幣兌換損失總額	( 156,264 )	( 75,366 )	( 485,416 )	( 94,032 )
淨損益	( \$ 58,694 )	\$ 11,819	( \$ 36,458 )	\$ 24,090

## 二八、繼續營業單位所得稅

### (一) 認列於損益之所得稅

所得稅費用之主要組成項目如下：

	109年4月1日 至6月30日	108年4月1日 至6月30日	109年1月1日 至6月30日	108年1月1日 至6月30日
當期所得稅				
本期產生者	\$ 20,349	\$ 28,599	\$ 83,960	\$ 72,693
以前年度之調整	( 8,945 )	( 127 )	( 9,454 )	588
	<u>11,404</u>	<u>28,472</u>	<u>74,506</u>	<u>73,281</u>
遞延所得稅				
本期產生者	<u>21,393</u>	<u>19,178</u>	( <u>1,184</u> )	<u>11,592</u>
	<u>21,393</u>	<u>19,178</u>	( <u>1,184</u> )	<u>11,592</u>
認列於損益之所得稅 費用	<u>\$ 32,797</u>	<u>\$ 47,650</u>	<u>\$ 73,322</u>	<u>\$ 84,873</u>

### (二) 認列於其他綜合損益之所得稅

	109年4月1日 至6月30日	108年4月1日 至6月30日	109年1月1日 至6月30日	108年1月1日 至6月30日
遞延所得稅				
當期產生				
— 國外營運機構 換算	<u>\$ 311</u>	( <u>\$ 51</u> )	<u>\$ 225</u>	<u>\$ 25</u>
認列於其他綜合損益之 所得稅	<u>\$ 311</u>	( <u>\$ 51</u> )	<u>\$ 225</u>	<u>\$ 25</u>

### (三) 所得稅核定情形

本公司之營利事業所得稅申報，截至 105 年度以前之申報案件業經稅捐稽徵機關核定。

勁豐公司之營利事業所得稅申報，截至 107 年度以前之申報案件業經稅捐稽徵機關核定。

## 二九、每股盈餘

單位：每股元

	109年4月1日 至6月30日	108年4月1日 至6月30日	109年1月1日 至6月30日	108年1月1日 至6月30日
基本每股盈餘				
來自繼續營業單位	\$ 0.90	\$ 0.89	\$ 1.69	\$ 1.52
基本每股盈餘合計	<u>\$ 0.90</u>	<u>\$ 0.89</u>	<u>\$ 1.69</u>	<u>\$ 1.52</u>
稀釋每股盈餘				
來自繼續營業單位	\$ 0.89	\$ 0.88	\$ 1.65	\$ 1.50
稀釋每股盈餘合計	<u>\$ 0.89</u>	<u>\$ 0.88</u>	<u>\$ 1.65</u>	<u>\$ 1.50</u>

用以計算每股盈餘之盈餘及普通股加權平均股數如下：

本期淨利

	109年4月1日 至6月30日	108年4月1日 至6月30日	109年1月1日 至6月30日	108年1月1日 至6月30日
歸屬於本公司業主之淨利	<u>\$ 161,814</u>	<u>\$ 158,792</u>	<u>\$ 302,641</u>	<u>\$ 271,760</u>
用以計算基本每股盈餘之淨利	<u>\$ 161,814</u>	<u>\$ 158,792</u>	<u>\$ 302,641</u>	<u>\$ 271,760</u>
用以計算基本每股盈餘之淨利	\$ 161,814	\$ 158,792	\$ 302,641	\$ 271,760
具稀釋作用潛在普通股之影響：				
可轉換公司債稅後利息	<u>815</u>	<u>-</u>	<u>815</u>	<u>-</u>
用以計算稀釋每股盈餘之盈餘	<u>\$ 162,629</u>	<u>\$ 158,792</u>	<u>\$ 303,456</u>	<u>\$ 271,760</u>

股    數

	109年4月1日 至6月30日	108年4月1日 至6月30日	109年1月1日 至6月30日	108年1月1日 至6月30日
用以計算基本每股盈餘之普通股加權平均股數	179,045	179,045	179,045	179,045
具稀釋作用潛在普通股之影響：				
員工分紅	835	469	1,615	1,653
公司債	<u>3,543</u>	<u>-</u>	<u>3,543</u>	<u>-</u>
用以計算稀釋每股盈餘之普通股加權平均股數	<u>183,423</u>	<u>179,514</u>	<u>184,203</u>	<u>180,698</u>

單位：仟股

若合併公司得選擇以股票或現金發放員工酬勞，則計算稀釋每股盈餘時，假設員工酬勞將採發放股票方式，並於該潛在普通股具有稀釋作用時計入加權平均流通在外股數，以計算稀釋每股盈餘。於次年度股東會決議員工酬勞發放股數前計算稀釋每股盈餘時，亦繼續考量該等潛在普通股之稀釋作用。

### 三十、企業合併

#### (一) 收購子公司

	主要營運活動	收 購 日	具表決權之 所有權權益/ 收購比例(%)	移 轉 對 價
富經行公司	電腦周邊商品 代理經銷	109年6月15日	50%	<u>\$ 6,000</u>

合併公司於109年6月15日收購富經行公司係為繼續擴充合併公司電腦周邊商品代理經銷之營運。

#### (二) 移轉對價

現 金	<u>富 經 行 公 司</u> <u>\$ 6,000</u>
-----	-------------------------------------

#### (三) 收購日取得之資產及承擔之負債

流動資產	<u>富 經 行 公 司</u>
現金及約當現金	\$ 8,710
應收帳款及其他應收款	69
預付款項	1,563
非流動資產	
廠房及設備	8,884
存出保證金	130
流動負債	
其他應付款	( 68)
其他	( 7,094)
非流動負債	
存入保證金	( 194)
	<u>\$ 12,000</u>

收購富經行公司之原始會計處理於資產負債表日僅係暫定。基於課稅目的，富經行公司資產之課稅基礎須依照該等資產之市場價值重新決定。

另合併公司經由富經行股份有限公司銷售與其他客戶交易產生應收帳款及應付帳款為914,906仟元於財務報表已淨額表達。



(四) 非控制權益

富經行公司之非控制權益(50%之所有權權益)係按收購日非控制權益之公允價值12,000仟元衡量。

(五) 取得子公司之淨現金流入

	富經行公司
現金支付之對價	(\$ 6,000)
減：取得之現金及約當現金 餘額	<u>8,710</u>
	<u>\$ 2,710</u>

(六) 企業合併對經營成果之影響

自收購日起，來自被收購公司之經營成果如下：

	富經行公司
營業收入	<u>\$ 257</u>
本期淨利	<u>\$ 63</u>

倘該等企業合併係發生於收購日所屬之會計年度開始日，109年1月1日至6月30日合併公司擬制營業收入為12,206,136仟元，擬制淨利為340,494仟元。該等金額無法反映若企業合併於收購當年度開始日完成時，合併公司實際可產生之收入及營運結果，亦不應作為預測未來營運結果之用。

於編製假設合併公司自收購日所屬之會計年度開始日即收購富經行公司之擬制營業收入及淨利時，管理階層業已將下列因素納入考量：

1. 按企業合併原始會計處理時之廠房及不動產公允價值作為折舊計算基礎，而非依收購前財務報表認列之帳面金額計算折舊；  
及
2. 依據企業合併後合併公司之資金狀況、信用評等、負債對權益比率估算借款成本。

### 三一、與非控制權益之權益交易

#### (一) 108 年 1 月 1 日至 6 月 30 日

合併公司於 108 年 1 月認購勁豐電子股份有限公司股權，致持股比例由 66.20% 上升至 66.21%。

由於上述交易並未改變合併公司對該等子公司之控制，合併公司係視為權益交易處理。

	<u>勁豐子公司</u> 108年1月1日 至6月30日
收取(給付)之現金對價	(\$ 226)
子公司淨資產帳面金額按相對權益變動 計算應(轉入)轉出非控制權益之金額	107
權益交易差額	<u>(\$ 119)</u>

	<u>勁豐子公司</u> 108年1月1日 至6月30日
<u>權益交易差額調整科目</u>	
資本公積－實際取得或處分子公司股權 價格差與帳面價值差額	(\$ 119)

#### (二) 109 年 1 月 1 日至 6 月 30 日

合併公司於 109 年 6 月參與富經行公司現金增資，持股比例由 50% 增加為 90%。

	<u>富經行公司</u> 109年1月1日 至6月30日
收取(給付)之現金對價	(\$ 48,000)
子公司淨資產帳面金額按相對權益變動 計算應(轉入)轉出非控制權益之金額	48,000
權益交易差額	<u>\$ -</u>

### 三二、現金流量資訊

#### (一) 非現金交易

合併公司於 109 年及 108 年 1 月 1 日至 6 月 30 日進行下列非現金交易之投資及籌資活動：

1. 合併公司於 109 年 1 月 1 日至 6 月 30 日將預付設備款重分類至不動產、廠房及設備為 8,414 仟元。
2. 合併公司於 109 年及 108 年 1 月 1 日至 6 月 30 日將長期借款重分類至一年內到期之長期借款為 6,306 仟元及 24,888 仟元。
3. 本公司及子公司勁豐電子股份有限公司經股東會決議配發之現金股利於 109 年及 108 年 6 月 30 日尚未發放，致其他應付款分別增加 472,855 仟元及 529,058 仟元。

#### (二) 來自籌資活動之負債變動

##### 109 年 1 月 1 日至 6 月 30 日

	109年1月1日	現金流量	非現金之變動			109年6月30日
			匯率變動調整	其	他	
短期借款	\$ 2,712,284	(\$ 314,286)	(\$ 8,518)	\$ -	\$ 2,389,480	
應付短期票券	210,000	( 50,000)	-	-	160,000	
長期借款	18,828	( 12,522)	-	-	6,306	
存入保證金	60,046	( 59,965)	-	194	275	
租賃負債	136,294	( 18,833)	( 822)	( 663)	115,976	
	<u>\$ 3,137,452</u>	<u>(\$ 455,606)</u>	<u>(\$ 9,340)</u>	<u>(\$ 469)</u>	<u>\$ 2,672,037</u>	

##### 108 年 1 月 1 日至 6 月 30 日

	108年1月1日	現金流量	非現金之變動			108年6月30日
			匯率變動調整	其	他	
短期借款	\$ 1,986,452	\$ 335,265	\$ 4,999	\$ -	\$ 2,326,716	
應付短期票券	70,000	70,000	-	-	140,000	
長期借款	45,567	( 12,276)	-	-	33,291	
存入保證金	12,692	141,073	-	-	153,765	
租賃負債	163,454	( 16,434)	-	2,106	149,126	
	<u>\$ 2,278,165</u>	<u>\$ 517,628</u>	<u>\$ 4,999</u>	<u>\$ 2,106</u>	<u>\$ 2,802,898</u>	

### 三三、資本風險管理

合併公司進行資本管理以確保集團內各企業能夠於繼續經營之前提下，藉由將債務及權益餘額最適化，以使股東報酬極大化。

本合併公司採用審慎之風險管理策略並定期審核，依據業務發展策略及營運需求做出整體性的規劃，以決定本合併公司適當之資本結構。

合併公司不須遵守其他外部資本規定。

#### 三四、金融工具

##### (一) 公允價值資訊－非按公允價值衡量之金融工具

合併公司非按公允價值衡量之金融工具，除下表所列示之項目外，其他之帳面金額趨近其公允價值。

109年6月30日

帳面金額	公允價值			合計	
	第1等級	第2等級	第3等級		
<u>金融資產</u>					
按攤銷後成本衡量之金融資產					
－國外附買回條件債券	\$ 148,579	\$ -	\$ 148,579	\$ -	\$ 148,579
<u>金融負債</u>					
按攤銷後成本衡量之金融負債：					
－應付公司債	963,673	1,050,000	-	-	1,050,000

108年12月31日

帳面金額	公允價值			合計	
	第1等級	第2等級	第3等級		
<u>金融資產</u>					
按攤銷後成本衡量之金融資產					
－國外附買回條件債券	\$ -	\$ -	\$ -	\$ -	\$ -

108年6月30日

帳面金額	公允價值			合計	
	第1等級	第2等級	第3等級		
<u>金融資產</u>					
按攤銷後成本衡量之金融資產					
－國外附買回條件債券	\$ 62,642	\$ -	\$ 62,642	\$ -	\$ 62,642

上述第2等級及第3等級之公允價值衡量，係依收益法之現金流量折現分析決定。其中第3等級公允價值衡量所採用之重大不可觀察輸入值為反映交易對方信用風險之折現率。

(二) 公允價值資訊－以重複性基礎按公允價值衡量之金融工具

1. 公允價值層級

109年6月30日

	第 1 級	第 2 級	第 3 級	合 計
<u>透過損益按公允價值</u>				
<u>  <u>衡量之金融資產</u></u>				
非衍生工具				
國內上市(櫃)				
股票	\$ 17,835	\$ -	\$ -	\$ 17,835
衍生工具				
公司債贖回權	-	100	-	100
	<u>\$ 17,835</u>	<u>\$ 100</u>	<u>\$ -</u>	<u>\$ 17,935</u>
<u>透過其他綜合損益</u>				
<u>  <u>按公允價值衡量之</u></u>				
<u>  <u>  金融資產</u></u>				
權益工具投資				
一國內上市(櫃)				
及興櫃股票	\$ 79,697	\$ -	\$ -	\$ 79,697
一國內未上市				
(櫃)及興櫃				
股票	-	-	1,945	1,945
債務工具投資				
一應收帳款讓售	-	547,243	-	547,243
合 計	<u>\$ 79,697</u>	<u>\$ 547,243</u>	<u>\$ 1,945</u>	<u>\$ 628,885</u>

108年12月31日

	第 1 級	第 2 級	第 3 級	合 計
<u>透過損益按公允價值</u>				
<u>  <u>衡量之金融資產</u></u>				
國內上市(櫃)股票	<u>\$ 4,560</u>	<u>\$ -</u>	<u>\$ -</u>	<u>\$ 4,560</u>
<u>透過其他綜合損益</u>				
<u>  <u>按公允價值衡量之</u></u>				
<u>  <u>  金融資產</u></u>				
權益工具投資				
一國內上市(櫃)				
及興櫃股票	\$ 30,505	\$ -	\$ -	\$ 30,505
一國內未上市				
(櫃)及興櫃				
股票	-	-	1,945	1,945
債務工具投資				
一應收帳款讓售	-	576,586	-	576,586
合 計	<u>\$ 30,505</u>	<u>\$ 576,586</u>	<u>\$ 1,945</u>	<u>\$ 609,036</u>

108年6月30日

	第 1 級	第 2 級	第 3 級	合 計
<u>透過損益按公允價值</u>				
<u>  <u>衡量之金融資產</u></u>				
非衍生工具				
國內上市(櫃)				
股票	\$ 4,665	\$ -	\$ -	\$ 4,665
國外上市(櫃)				
股票	2,010	-	-	2,010
基金受益憑證	80,087	-	-	80,087
	<u>\$ 86,762</u>	<u>\$ -</u>	<u>\$ -</u>	<u>\$ 86,762</u>
<u>透過其他綜合損益</u>				
<u>  <u>按公允價值衡量之</u></u>				
<u>  <u>  金融資產</u></u>				
權益工具投資				
一國內上市(櫃)				
及興櫃股票	\$ 37,220	\$ -	\$ -	\$ 37,220
一國內未上市				
(櫃)及興櫃				
股票	-	-	1,945	1,945
債務工具投資				
一應收帳款讓售	-	276,238	-	276,238
合 計	<u>\$ 37,220</u>	<u>\$ 276,238</u>	<u>\$ 1,945</u>	<u>\$ 315,403</u>

109年及108年1月1日至6月30日無第1級與第2級公允價值衡量間移轉之情形。

2. 金融工具以第3級公允價值衡量之調節

109年1月1日至6月30日

	<u>透過其他綜合損益</u>
	<u>按公允價值衡量</u>
	<u>金 融 資 產</u>
	<u>權 益 工 具</u>
期初餘額	\$ 1,945
認列於其他綜合損益	-
期末餘額	<u>\$ 1,945</u>
與期末所持有資產有關並認列	
於損益之當期末實現利益或	
損失之變動數	<u>\$ -</u>

108年1月1日至6月30日

	透過其他綜合損益 按公允價值衡量 金融資產 權益工具
期初餘額	\$ 1,945
認列於其他綜合損益	-
期末餘額	<u>\$ 1,945</u>
與期末所持有資產有關並認列 於損益之當期末實現利益或 損失之變動數	<u>\$ -</u>

3. 第2等級公允價值衡量之評價技術及輸入值

金融工具類別	評價技術及輸入值
應收帳款讓售	現金流量折現法：反映債券發行人期末現時 借款利率之折現率進行折現。
可轉換公司債贖回權	現金流量折現法：按最近一年之股價波動度 及年度公債殖利率估計未來現金流量

4. 第3等級公允價值衡量之評價技術及輸入值

國內未上市（櫃）權益投資係採用市場法估算公允價值，  
其判定係參考產業類別一同類型公司評值及公司營運情形。

(三) 金融工具之種類

	109年6月30日	108年12月31日	108年6月30日
<u>金融資產</u>			
透過損益按公允價值 衡量			
強制透過損益按 公允價值衡量	\$ 17,935	\$ 4,560	\$ 86,762
按攤銷後成本衡量之 金融資產（註1）	7,354,188	6,021,675	5,985,379
透過其他綜合損益按 公允價值衡量之金融 資產			
權益工具投資	81,642	32,450	39,165
債務工具投資	547,243	576,586	276,238
<u>金融負債</u>			
以攤銷後成本衡量（註2）	6,942,589	5,316,068	5,692,559

註 1：餘額係包含分類為現金及約當現金、債務工具投資、應收票據、應收帳款、其他應收款及存出保證金等按攤銷後成本衡量之金融資產。

註 2：餘額係包含短期借款、應付短期票券、應付票據、應付帳款、其他應付款、應付公司債、長期借款及存入保證金等按攤銷後成本衡量之金融負債。

#### (四) 財務風險管理目的與政策

合併公司主要金融工具包括權益及債務工具投資、應收帳款、應付帳款、借款及租賃負債。合併公司之財務管理部門監督及管理營運有關之財務風險，該等風險包括市場風險（包含匯率風險、利率風險及其他價格風險）、信用風險及流動性風險。

##### 1. 市場風險

合併公司之營運活動使合併公司承擔之主要財務風險為外幣匯率變動風險（參閱下述(1)）、利率變動風險（參閱下述(2)）及其他價格風險（參閱下述(3)）。

##### (1) 匯率風險

合併公司及數個子公司從事外幣計價之銷貨與進貨交易，因而使合併公司產生匯率變動暴險。合併公司匯率暴險之管理係於政策許可範圍內，利用遠期外匯合約管理風險。

合併公司於資產負債表日非功能性貨幣計價之貨幣性資產與貨幣性負債帳面金額（包含合併財務報表中已沖銷之非功能性貨幣之貨幣性項目）以及具匯率風險暴險之衍生工具帳面金額，參閱附註三九。

##### 敏感度分析

合併公司主要受到美金匯率波動之影響。

下表詳細說明當新台幣（功能性貨幣）對各攸關外幣之匯率增加及減少 1%時，合併公司之敏感度分析。1%係為公司內部向主要管理階層報告匯率風險時所使用之敏感



度比率，亦代表管理階層對外幣匯率之合理可能變動範圍之評估。敏感度分析僅包括流通在外之外幣貨幣性項目，並將其期末之換算以匯率變動 1% 予以調整。下表之正數係表示當新台幣相對於各相關貨幣貶值 1% 時，將使稅前淨利或權益增加之金額；當新台幣相對於各相關外幣升值 1% 時，其對稅前淨利或權益之影響將為同金額之負數。

	美 金 之 影 響	
	109年1月1日 至6月30日	108年1月1日 至6月30日
損 益	<u>\$ 34,069</u> (i)	<u>\$ 18,159</u> (i)

(i) 主要源自於合併公司於資產負債表日尚流通在外且未進行現金流量避險之美金計價應收、應付款項及借款。

合併公司於本期對匯率敏感度增加，主係因以美金計價之應收帳款增加所致。管理階層認為敏感度分析無法代表匯率固有風險，因資產負債表日之外幣暴險無法反映年中暴險情形。

## (2) 利率風險

合併公司定期評估避險活動，使其與利率觀點及既定之風險偏好一致，以確保採用最符合成本效益之避險策略。

合併公司於資產負債表日受利率暴險之金融資產及金融負債帳面金額如下：

	109年6月30日	108年12月31日	108年6月30日
具公允價值利率風險			
金融資產	\$ 440,949	\$ 440,374	\$ 486,730
金融負債	1,123,673	210,000	289,126
具現金流量利率風險			
金融資產	1,915,543	1,185,868	1,014,069
金融負債	2,395,786	2,731,112	2,360,007

## 敏感度分析

下列敏感度分析係依衍生及非衍生工具於資產負債表日之利率暴險而決定。對於浮動利率負債，其分析方式係假設資產負債表日流通在外之負債金額於報導期間皆流通

在外。集團內部向主要管理階層報告利率時所使用之變動率為利率增加或減少 0.5%，此亦代表管理階層對利率之合理可能變動範圍之評估。

若利率增加／減少 0.5%，在所有其他變數維持不變之情況下，合併公司 109 年及 108 年 1 月 1 日至 6 月 30 日之稅前淨利減少／增加 1,201 仟元及 3,365 仟元，主因為合併公司之變動利率借款、銀行存款所面臨現金流量利率風險之暴險。

### (3) 其他價格風險

合併公司因上市櫃權益證券投資及基金受益憑證投資而產生權益價格暴險。合併公司管理階層藉由持有不同風險投資組合以管理風險。此外，合併公司指派特定團隊監督價格風險並評估何時須增加被避風險之避險部位。

#### 敏感度分析

下列敏感度分析係依資產負債表日之權益價格暴險進行。

若權益價格上漲／下跌 3%，109 年及 108 年 1 月 1 日至 6 月 30 日稅前損益將因透過損益按公允價值衡量之金融資產之公允價值上升／下跌而增加／減少 538 仟元及 2,603 仟元。109 年及 108 年 1 月 1 日至 6 月 30 日稅前其他綜合損益將因透過其他綜合損益按公允價值衡量金融資產之公允價值上升／下跌而增加／減少 2,449 仟元及 1,175 仟元。

合併公司於本期對價格風險之敏感度上升，主因合併公司本期透過損益按公允價值衡量之金融資產及透過其他綜合損益按公允價值衡量金融資產增加所致。

## 2. 信用風險

信用風險係指交易對方拖欠合約義務而造成合併公司財務損失之風險。截至資產負債表日，合併公司可能因交易對方未履行義務及合併公司提供財務保證造成財務損失之最大信用風

險暴險（不考慮擔保品或其他信用增強工具，且不可撤銷之最大暴險金額）主要係來自於：

- (1) 合併資產負債表所認列之金融資產帳面金額。
- (2) 合併公司提供財務保證而可能需支付之最大金額，不考量發生可能性。

金融資產受到合併公司之交易對方未履行合約義務之潛在影響。合併公司信用風險係以財務報導期間結束日公允價值為正數之合約為評估對象。合併公司之交易對方均為信用良好之金融機構及公司組織，且每年定期由專責單位監控交易對方之信用暴險程度，因此不預期有重大之信用風險。

為減輕信用風險，合併公司管理階層指派專責團隊負責授信額度之決定、授信核准及其他監控程序以確保逾期應收款項之回收已採取適當行動。合併公司與金融機構簽訂讓售應收帳款之合約及保險合約，於承購及承保額度內無須擔保應收帳款債務人因信用風險而影響債務履約之能力。此外，合併公司於資產負債表日會逐一複核應收款項之可回收金額以確保無法回收之應收款項已提列適當減損損失。據此，合併公司管理階層認為合併公司之信用風險已顯著減少。

合併公司最大信用暴險金額為在不考量擔保品及其他信用增強之政策下，金融資產之帳面金額扣除依規定得互抵之金額及依規定認列之減損損失後之淨額。

### 3. 流動性風險

合併公司係透過管理及維持足夠部位之現金及約當現金以支應合併公司營運並減輕現金流量波動之影響。合併公司管理階層監督銀行融資額度使用狀況並確保借款合同條款之遵循。

銀行借款對合併公司而言係為一項重要流動性來源。截至109年6月30日暨108年12月31日及6月30日止，合併公司未動用之融資額度，參閱下列(2)融資額度之說明。

(1) 非衍生金融負債之流動性及利率風險表

非衍生金融負債剩餘合約到期分析係依合併公司最早可能被要求還款之日期，按金融負債未折現現金流量（包含本金及估計利息）編製。因此，合併公司可被要求立即還款之銀行借款，係列於下表最早之期間內，不考慮銀行立即執行該權利之機率；其他非衍生金融負債到期分析係依照約定之還款日編製。

以浮動利率支付之利息現金流量，其未折現之利息金額係依據資產負債表日殖利率推導而得。

	109年6月30日			
	短於1年	2至3年	4至5年	5年以上
非衍生金融負債				
短期借款	\$ 2,410,998	\$ -	\$ -	\$ -
應付短期票券	160,000	-	-	-
應付票據及帳款	2,582,489	-	-	-
其他應付款	840,363	-	-	-
租賃負債	36,130	85,879	-	-
退款負債	246,640	-	-	-
長期銀行借款	6,420	-	-	-
應付公司債	-	1,000,000	-	-
	<u>\$ 6,283,040</u>	<u>\$ 1,085,879</u>	<u>\$ -</u>	<u>\$ -</u>

租賃負債到期分析之進一步資訊如下：

	短於1年	1~5年	5年以上
租賃負債	<u>\$ 36,130</u>	<u>\$ 85,879</u>	<u>\$ -</u>

	108年12月31日			
	短於1年	2至3年	4至5年	5年以上
非衍生金融負債				
短期借款	\$ 2,752,723	\$ -	\$ -	\$ -
應付短期票券	210,000	-	-	-
應付票據及帳款	1,949,114	-	-	-
其他應付款	365,797	-	-	-
租賃負債	37,035	106,230	-	-
退款負債	218,357	-	-	-
長期銀行借款	19,168	-	-	-
	<u>\$ 5,552,194</u>	<u>\$ 106,230</u>	<u>\$ -</u>	<u>\$ -</u>

租賃負債到期分析之進一步資訊如下：

	短於1年	1~5年	5年以上
租賃負債	<u>\$ 37,035</u>	<u>\$ 106,230</u>	<u>\$ -</u>

	108年6月30日			
	短於1年	2至3年	4至5年	5年以上
非衍生金融負債				
短期借款	\$ 2,372,027	\$ -	\$ -	\$ -
應付短期票券	140,000	-	-	-
應付票據及帳款	2,135,369	-	-	-
其他應付款	893,545	-	-	-
租賃負債	36,820	125,188	-	-
退款負債	103,645	-	-	-
長期銀行借款	25,338	8,707	-	-
	<u>\$ 5,706,744</u>	<u>\$ 133,895</u>	<u>\$ -</u>	<u>\$ -</u>

租賃負債到期分析之進一步資訊如下：

	短於1年	1~5年	5年以上
租賃負債	<u>\$ 36,820</u>	<u>\$ 133,895</u>	<u>\$ -</u>

## (2) 融資額度

	109年6月30日	108年12月31日	108年6月30日
無擔保銀行借款額度			
— 已動用金額	\$ 3,426,624	\$ 3,703,970	\$ 2,326,716
— 未動用金額	<u>4,723,520</u>	<u>4,207,643</u>	<u>4,602,897</u>
	<u>\$ 8,150,144</u>	<u>\$ 7,911,613</u>	<u>\$ 6,929,613</u>
有擔保銀行借款額度			
— 已動用金額	<u>\$ 6,306</u>	<u>\$ 18,828</u>	<u>\$ 33,291</u>

## (五) 金融資產轉移資訊

合併公司讓售應收帳款之相關資訊如下：

### 109年6月30日

交易對象	期初餘額	本期讓售金額	本期已收現金金額	截至年底已預支金額	期末餘額	金額
永豐商業銀行	\$ 227,376	\$ 1,374,563	(\$ 151,281)	(\$ 1,256,441)	\$ 194,217	<u>\$ 1,007,420</u>
	USD 7,672	USD 45,747	(USD 5,041)	(USD 41,755)	USD 6,623	(USD 34,000)
台新國際商業銀行	160,591	1,156,954	( 101,053)	( 1,103,227)	113,265	<u>\$ 1,283,000</u>
	USD 5,433	USD 38,465	(USD 3,369)	(USD 36,659)	USD 3,870	
彰化銀行	13,100	179,898	( 18,880)	( 164,410)	9,708	<u>\$ 97,779</u>
	USD 441	USD 5,964	(USD 630)	(USD 5,445)	USD 330	(USD 3,300)
玉山銀行	71,980	653,309	( 53,038)	( 574,008)	98,243	<u>\$ 488,895</u>
	USD 2,427	USD 21,721	(USD 1,767)	(USD 19,033)	USD 3,348	(USD 16,500)
匯豐銀行	103,539	576,540	( 43,293)	( 504,976)	131,810	<u>\$ 355,560</u>
	USD 3,487	USD 19,196	(USD 1,443)	(USD 16,762)	USD 4,478	(USD 12,000)
	<u>\$ 576,586</u>	<u>\$ 3,941,264</u>	<u>(\$ 367,545)</u>	<u>(\$ 3,603,062)</u>	<u>\$ 547,243</u>	
	<u>USD 19,460</u>	<u>USD 131,093</u>	<u>(USD 12,250)</u>	<u>(USD 119,654)</u>	<u>USD 18,649</u>	

## 108 年 12 月 31 日

交 易 對 象	期 初 餘 額	本 期 讓 售 金 額	本 期 已 收 現 金 額	截 至 年 底 已 預 支 金 額	期 末 餘 額	額 度
永豐商業銀行	\$ 90,717	\$ 2,415,900	(\$ 233,598)	(\$ 2,045,643)	\$ 227,376	\$ 910,000
	USD 2,954	USD 78,079	(USD 7,558)	(USD 65,803)	USD 7,672	
台新國際商業銀行	92,461	2,299,881	( 225,095)	( 2,006,656)	160,591	\$ 1,283,000
	USD 3,010	USD 74,342	(USD 7,301)	(USD 64,618)	USD 5,433	
彰化銀行	8,068	262,114	( 26,267)	( 230,815)	13,100	
	USD 263	USD 8,467	(USD 851)	(USD 7,438)	USD 441	USD 3,300
玉山銀行	13,164	1,189,107	( 108,005)	( 1,022,286)	71,980	
	USD 429	USD 38,493	(USD 3,500)	(USD 32,995)	USD 2,427	USD 16,500
匯豐銀行	61,776	1,125,658	( 64,436)	( 1,019,459)	103,539	
	USD 2,011	USD 36,367	(USD 2,088)	(USD 32,803)	USD 3,487	USD 15,000
	\$ 266,186	\$ 7,292,660	(\$ 657,401)	(\$ 6,324,859)	\$ 576,586	
	USD 8,667	USD 235,748	(USD 21,298)	(USD 203,657)	USD 19,460	

## 108 年 6 月 30 日

交 易 對 象	期 初 餘 額	本 期 讓 售 金 額	本 期 已 收 現 金 額	截 至 年 底 已 預 支 金 額	期 末 餘 額	額 度
永豐商業銀行	\$ 90,717	\$ 1,002,451	\$ 110,596	\$ 895,465	\$ 87,452	\$ 910,000
	USD 2,954	USD 32,388	USD 3,575	USD 28,951	USD 2,816	
台新國際商業銀行	92,461	1,087,544	108,567	972,936	101,723	\$ 1,213,000
	USD 3,010	USD 35,150	USD 3,506	USD 31,379	USD 3,275	
彰化銀行	8,068	91,119	8,850	76,534	9,495	\$ 101,706
	USD 263	USD 2,935	USD 286	USD 2,606	USD 306	(USD 3,300)
玉山銀行	13,164	535,784	45,005	454,212	46,880	\$ 354,430
	USD 429	USD 17,328	USD 1,451	USD 14,797	USD 1,509	(USD 11,500)
匯豐銀行	61,776	547,524	30,280	467,761	34,752	\$ 416,070
	USD 2,011	USD 17,667	USD 975	USD 17,584	USD 1,119	(USD 13,500)
	\$ 266,186	\$ 3,264,422	\$ 303,298	\$ 2,866,908	\$ 280,302	
	USD 8,667	USD 105,468	USD 9,793	USD 95,317	USD 9,025	

上述額度可循環使用。

上述 109 年 6 月 30 日暨 108 年 12 月 31 日及 6 月 30 日債權出售之利率區間分別為 1.9957%~2.8541%、2.33%~3.875%及 2.825%~3.9112%。

依讓售合約之約定，因商業糾紛（如銷貨退回或折讓等）而產生之損失由合併公司承擔，因信用風險而產生之損失則由該等銀行承擔。合併公司提供本票為應收帳款讓售之擔保，請參閱附註三七。

### 三五、關係人交易

本公司及子公司（係本公司之關係人）間之交易、帳戶餘額、收益及費損於合併時全數予以銷除，故未揭露於本附註。合併公司與其他關係人間之交易如下。

(一) 關係人名稱及其關係

關係人名稱	與合併公司之關係
威健實業股份有限公司	實質關係人
豐碩一投資有限公司	實質關係人
富經行股份有限公司	實質關係人(自109年6月15日成為子公司)

(二) 營業收入

帳列項目	關係人類別	109年4月1日至6月30日	108年4月1日至6月30日	109年1月1日至6月30日	108年1月1日至6月30日
銷貨收入	實質關係人	\$ 4,111	\$ 943	\$ 6,880	\$ 2,883

(三) 進貨

關係人類別	109年4月1日至6月30日	108年4月1日至6月30日	109年1月1日至6月30日	108年1月1日至6月30日
實質關係人	\$ 18,481	\$ 11,615	\$ 37,186	\$ 24,205

上述與關係人間之進、銷貨之交易條件與其他非關係人比較並無重大異常。

(四) 應收關係人款項(不含向關係人借款)

帳列項目	關係人類別	109年6月30日	108年12月31日	108年6月30日
應收帳款	實質關係人—其他	\$ 4,085	\$ 1,718	\$ 940
應收帳款	實質關係人—富經行股份有限公司	-	664,490	732,729
		\$ 4,085	\$ 666,208	\$ 733,669

109年及108年4月1日至6月30日與109年及108年1月1日至6月30日經由富經行股份有限公司銷售與其他客戶之營收金額分別為533,681仟元、456,939仟元、931,385仟元及732,891仟元。

經由富經行股份有限公司銷售與其他客戶截至109年6月30日應收帳款914,906仟元，因本公司自109年6月15日收購富經行股份有限公司為子公司，屬合併個體之關係人交易業已調整沖銷，請參閱附註四十之附表五。

(五) 應付關係人款項(不含向關係人借款)

帳列項目	關係人類別	109年6月30日	108年12月31日	108年6月30日
應付帳款	實質關係人	\$ 20,607	\$ 24,035	\$ 12,021

流通在外之應付關係人款項餘額未提供擔保。

(六) 承租協議

取得使用權資產、不動產、廠房及設備與投資性不動產

關係人類別 / 名稱	109年1月1日 至6月30日	108年1月1日 至6月30日
取得使用權資產		
實質關係人	\$ 11,692	\$ 15,032

出租人	標的物	租期及租金支付方式
威健實業股份有限公司	內湖環山路辦公大樓	租期 105 年 1 月 1 日至 109 年 12 月 31 日止，每 6 個月為一期，按期支付租金，每月租金為 65 千元。

帳列項目	109年6月30日	108年12月31日	108年6月30日
租賃負債—流動			
—關係人	\$ 3,416	\$ 3,392	\$ 3,368
租賃負債—非流動			
—關係人	8,534	10,166	11,773
	\$ 11,950	\$ 13,558	\$ 15,141

關係人類別	109年4月1日 至6月30日	108年4月1日 至6月30日	109年1月1日 至6月30日	108年1月1日 至6月30日
利息費用				
實質關係人	\$ 89	\$ 112	\$ 177	\$ 224

租賃費用

出租人	標的物	租期及租金支付方式	108年1月1日 至6月30日
富經行股份有限公司	內湖環山路辦公大樓	租期 106 年 3 月 1 日至 108 年 2 月 28 日止。	\$ 195

(七) 出租協議

營業租賃

承租人	標的物	租期及租金支付方式	109年4月1日 至6月30日	108年4月1日 至6月30日	109年1月1日 至6月30日	108年1月1日 至6月30日
豐碩一投資有限公司	內湖環山路辦公大樓	租期 106 年 3 月 1 日至 108 年 2 月 28 日及 108 年 3 月 1 日至 110 年 2 月 28 日止，每 6 個月為一期，按期支付租金。	\$ 12	\$ 12	\$ 12	\$ 12



(八) 其他關係人交易

帳列項目	關係人類別	109年4月1日 至6月30日	108年4月1日 至6月30日	109年1月1日 至6月30日	108年1月1日 至6月30日
營業費用—研展費	實質關係人	\$ 314	\$ 216	\$ 402	\$ 252
營業費用—其他費用	實質關係人	\$ 1,541	\$ 345	\$ 2,315	\$ 690

(九) 對主要管理階層之獎酬

	109年4月1日 至6月30日	108年4月1日 至6月30日	109年1月1日 至6月30日	108年1月1日 至6月30日
短期員工福利	\$ 12,265	\$ 10,030	\$ 24,465	\$ 25,605
其他長期員工福利	205	203	410	407
	<u>\$ 12,470</u>	<u>\$ 10,233</u>	<u>\$ 24,875</u>	<u>\$ 26,012</u>

董事及其他主要管理階層之薪酬係由薪酬委員會依照個人績效及市場趨勢決定。

三六、質抵押之資產

下列資產業經提供為向銀行借款之擔保品：

	109年6月30日	108年12月31日	108年6月30日
土地	\$ 186,047	\$ 186,047	\$ 186,047
房屋及建築	96,428	98,838	119,138
按攤銷後成本衡量之金融資產	<u>2,370</u>	<u>2,423</u>	<u>2,485</u>
	<u>\$ 284,845</u>	<u>\$ 287,308</u>	<u>\$ 307,670</u>

上述自有土地及建築物已質押作為銀行借款之擔保，合併公司不得將質押資產作為其他借款之擔保品或出售予其他企業。

三七、重大或有負債及未認列之合約承諾

除其他附註所述者外，合併公司於資產負債表日有下列重大承諾事項及或有事項：

(一) 重大承諾

1. 截至 109 年 6 月 30 日暨 108 年 12 月 31 日及 6 月 30 日止，合併公司已開立未使用之信用狀各金額如下：

	109年6月30日	108年12月31日	108年6月30日
美金	\$ 123	\$ 1,222	\$ 129
新台幣	300,000	300,000	74,500

2. 截至 109 年 6 月 30 日暨 108 年 12 月 31 日及 6 月 30 日止，合併公司開立 896,000 仟元、753,000 仟元及 1,153,000 仟元本票供銀行借款額度、應收帳款讓售額度及購料保證使用。
3. 截至 109 年 6 月 30 日暨 108 年 12 月 31 日及 6 月 30 日止，合併公司開立 237,348 仟元、219,015 仟元及 199,462 仟元保證函供購料保證使用。
4. 截至 109 年 6 月 30 日暨 108 年 12 月 31 日及 6 月 30 日止，合併公司分別開立 22,000 仟元、22,000 仟元及 22,000 仟元保證函供關稅保證使用。
5. 截至 109 年 6 月 30 日暨 108 年 12 月 31 日及 6 月 30 日止，因購置設備而簽訂之合約及情形如下：

	109年6月30日	108年12月31日	108年6月30日
合約總價	\$ 7,096	\$ 12,897	\$ 950
已支付	( 4,987)	( 4,025)	( 570)
未支付	<u>\$ 2,109</u>	<u>\$ 8,872</u>	<u>\$ 380</u>

(二) 或有事項：無。

### 三八、重大之期後事項：

除已於其他附註所述者外，合併公司截至 109 年 8 月 12 日止，無重大期後事項。

### 三九、具重大影響之外幣資產及負債資訊

以下資訊係按合併公司各個體功能性貨幣以外之外幣彙總表達，所揭露之匯率係指該等外幣換算至功能性貨幣之匯率。具重大影響之外幣資產及負債如下：

109 年 6 月 30 日

金 融 資 產	外	幣 匯	率	帳 面 金 額
<u>貨幣性項目</u>				
美 金	\$ 250,349		29.63 (美金：新台幣)	\$ 7,417,834
人 民 幣	2,069		4.191 (人民幣：新台幣)	8,672
人 民 幣	38		1.09585 (人民幣：港幣)	161

(接次頁)

(承前頁)

	外	幣	匯	率	帳	面	金	額
人 民 幣	\$	1,746	0.14138	(人 民 幣 : 美 金)	\$		247	
港 幣		1,554	3.823	(港 幣 : 新 台 幣)			5,941	
歐 元		117	33.27	(歐 元 : 新 台 幣)			3,888	
英 鎊		582	0.2751	(日 幣 : 新 台 幣)			160	
							<u>7,436,903</u>	
<u>非貨幣性項目</u>								
採權益法之關聯								
企業及合資								
美 金		151	29.63	(美 金 : 新 台 幣)	\$		<u>4,498</u>	
<u>金 融 負 債</u>								
<u>貨幣性項目</u>								
美 金		130,933	29.63	(美 金 : 新 台 幣)	\$		3,879,543	
美 金		4,436	7.0746	(美 金 : 人 民 幣)			131,447	
人 民 幣		121	4.191	(人 民 幣 : 新 台 幣)			508	
人 民 幣		251	1.0989	(人 民 幣 : 港 幣)			1,050	
港 幣		432	3.823	(港 幣 : 新 台 幣)			1,653	
歐 元		27	33.27	(歐 元 : 新 台 幣)			882	
							<u>4,015,083</u>	

108 年 12 月 31 日

	外	幣	匯	率	帳	面	金	額
<u>金 融 資 產</u>								
<u>貨幣性項目</u>								
美 金	\$	203,262	29.98	(美 金 : 新 台 幣)	\$		6,093,806	
人 民 幣		1,428	4.305	(人 民 幣 : 新 台 幣)			6,146	
人 民 幣		1,727	0.144	(人 民 幣 : 美 金)			7,433	
人 民 幣		155	1.0989	(人 民 幣 : 港 幣)			667	
港 幣		904	3.899	(港 幣 : 新 台 幣)			3,479	
歐 元		119	33.59	(歐 元 : 新 台 幣)			3,998	
英 鎊		86	39.36	(英 鎊 : 新 台 幣)			3,392	
							<u>6,118,921</u>	
<u>非貨幣性項目</u>								
採權益法之關聯								
企業及合資								
美 金		155	29.98	(美 金 : 新 台 幣)	\$		<u>4,693</u>	

(接次頁)

(承前頁)

	外	幣 匯	率	帳 面 金 額
<u>金 融 負 債</u>				
<u>貨幣性項目</u>				
美 金	\$ 116,482		29.98 (美 金：新台幣)	\$ 3,492,139
美 金	3,722		6.964 (美 金：人民幣)	111,574
人 民 幣	219		4.305 (人民幣：新台幣)	941
人 民 幣	250		1.118 (人民幣：港 幣)	1,077
港 幣	1,209		3.849 (港 幣：新台幣)	4,652
				<u>\$ 3,610,383</u>

108年6月30日

	外	幣 匯	率	帳 面 金 額
<u>金 融 資 產</u>				
<u>貨幣性項目</u>				
美 金	\$ 163,816		31.06 (美 金：新台幣)	\$ 5,088,139
美 金	900		6.734 (美 金：人民幣)	27,954
人 民 幣	2,189		4.521 (人民幣：新台幣)	9,895
人 民 幣	1,705		0.1485 (人民幣：美 金)	7,710
港 幣	625		3.977 (港 幣：新台幣)	2,487
歐 元	94		35.38 (歐 元：新台幣)	3,313
英 鎊	43		39.39 (英 鎊：新台幣)	1,708
				<u>\$ 5,141,206</u>

非貨幣性項目

採權益法之關聯

企業及合資

美 金

160 31.06 (美 金：新台幣) \$ 5,007

金 融 負 債

貨幣性項目

美 金	102,778		31.06 (美 金：新台幣)	\$ 3,192,271
美 金	3,473		6.734 (美 金：人民幣)	107,869
人 民 幣	308		4.521 (人民幣：新台幣)	1,390
人 民 幣	258		1.167 (人民幣：港 幣)	1,165
港 幣	1,245		3.977 (港 幣：新台幣)	4,952
歐 元	54		35.38 (歐 元：新台幣)	1,895
				<u>\$ 3,309,542</u>

合併公司主要承擔美元及人民幣之外幣匯率風險。以下資訊係按持有外幣個體之功能性貨幣彙總表達，所揭露之匯率係指該等功能性

貨幣換算至表達貨幣之匯率。具重大影響之外幣兌換損益（已實現及未實現）如下：

功能性貨幣	109年4月1日至6月30日		108年4月1日至6月30日	
	功能性貨幣 兌表達貨幣	淨兌換(損)益	功能性貨幣 兌表達貨幣	淨兌換(損)益
新台幣	1(新台幣:新台幣)	(\$ 58,565)	1(新台幣:新台幣)	\$ 14,628
人民幣	4.305(人民幣:新台幣)	( 191)	4.521(人民幣:新台幣)	( 2,838)
港幣	3.899(港幣:新台幣)	62	3.977(港幣:新台幣)	29
		(\$ 58,694)		\$ 11,819

功能性貨幣	109年1月1日至6月30日		108年1月1日至6月30日	
	功能性貨幣 兌表達貨幣	淨兌換(損)益	功能性貨幣 兌表達貨幣	淨兌換(損)益
新台幣	1(新台幣:新台幣)	(\$ 36,564)	1(新台幣:新台幣)	\$ 24,192
人民幣	4.305(人民幣:新台幣)	50	4.521(人民幣:新台幣)	( 429)
港幣	3.899(港幣:新台幣)	56	3.977(港幣:新台幣)	327
		(\$ 36,458)		\$ 24,090

#### 四十、附註揭露事項

##### (一) 重大交易事項及(二)轉投資事業相關資訊：

1. 資金貸與他人：無。
2. 為他人背書保證：附表一。
3. 期末持有有價證券情形：附表二。
4. 累積買進或賣出同一有價證券之金額達新臺幣 3 億元或實收資本額 20% 以上：無。
5. 取得不動產之金額達新臺幣 3 億元或實收資本額 20% 以上：無。
6. 處分不動產之金額達新臺幣 3 億元或實收資本額 20% 以上：無。
7. 與關係人進、銷貨之金額達新臺幣 1 億元或實收資本額 20% 以上：附表三。
8. 應收關係人款項達新臺幣 1 億元或實收資本額 20% 以上：附表四。
9. 從事衍生工具交易：附表三。
10. 其他：母子公司間及各子公司間之業務關係及重要交易往來情形及金額。(附表五)
11. 被投資公司資訊。(附表六)
12. 主要股東資訊。(附表九)

### (三) 大陸投資資訊：

1. 大陸被投資公司名稱、主要營業項目、實收資本額、投資方式、資金匯出入情形、持股比例、投資損益、期末投資帳面金額、已匯回投資損益及赴大陸地區投資限額。(附表七)
2. 與大陸被投資公司直接或間接經由第三地區所發生下列之重大交易事項，及其價格、付款條件、未實現損益：(附表八)
  - (1) 進貨金額及百分比與相關應付款項之期末餘額及百分比。
  - (2) 銷貨金額及百分比與相關應收款項之期末餘額及百分比。
  - (3) 財產交易金額及其所產生之損益數額。
  - (4) 票據背書保證或提供擔保品之期末餘額及其目的。
  - (5) 資金融通之最高餘額、期末餘額、利率區間及當期利息總額。
  - (6) 其他對當期損益或財務狀況有重大影響之交易事項，如勞務之提供或收受等。

#### 四一、部門資訊

提供給主要營運決策者用以分配資源及評量部門績效之資訊，著重於地區別之角度經營。合併公司之應報導部門如下：

中國地區：設立在中国大陸、香港地區之製造及代理銷售，包含 HAPPY ON 公司、嘉合豐公司及豐藝（上海）公司。

非中國地區：設立非中國大陸地區（歐美及亞洲）之製造及代理銷售，包含本公司、勁豐公司、富經行公司、株式會社 PROMATE JAPAN 公司及 PROMATE USA 公司。

主要營運決策者將製造及代理銷售視為個別營運部門，惟編製財務報告時，合併公司考量下列因素，將該等營運部門彙總視為單一營運部門：

1. 該等營運部門具有類似風險之客戶；
2. 產品交付客戶之方式相同。

## 部門收入與營運結果

本合併公司繼續營業單位之收入與營運結果依應報導部門分析如下：

	109年1月1日至6月30日		
	中國地區	非中國地區	合計
部門收入	\$ 3,528,185	\$ 8,677,951	\$ 12,206,136
部門損益	\$ 108,704	\$ 377,775	\$ 486,479
利息收入			3,680
利息費用			( 41,829)
權益法認列之投資損失			( 142)
兌換(損)益			( 36,458)
其他利益(損失)			1,352
稅前淨利(繼續營業單位)			\$ 413,082

	108年1月1日至6月30日		
	中國地區	非中國地區	合計
部門收入	\$ 3,092,040	\$ 7,682,677	\$ 10,774,717
部門損益	\$ 102,768	\$ 317,169	\$ 419,937
利息收入			5,317
利息費用			( 55,466)
權益法認列之投資損失			( 155)
兌換(損)益			24,090
其他利益(損失)			( 2,615)
稅前淨利(繼續營業單位)			\$ 391,108

以上報導之收入係與外部客戶交易所產生。109年及108年1月1日至6月30日部門間銷售業已銷除。

部門利益係指各個部門所賺取之利潤，不包含應分攤之總部管理成本與董事酬勞、採用權益法之關聯企業損益份額、處分關聯企業損益、租金收入、利息收入、處分不動產、廠房及設備損益、處分投資損益、外幣兌換淨(利益)損失、金融工具評價損益、財務成本以及所得稅費用。此衡量金額係提供予主要營運決策者，用以分配資源予部門及評量其績效。

豐藝電子股份有限公司及子公司  
為他人背書保證

民國 109 年 1 月 1 日至 6 月 30 日

附表一

單位：新台幣仟元

編號	背書保證者 公司名稱	被背書保證 公司名稱	對象 關係	單一企業 對背書保證限額 (註二)	本期最高 保證餘額	期末 保證餘額	實 際 支 出 金 額	以 財 產 擔 保 之 背 書 保 證 金 額	累計背書保證 金額佔最近期 財務報表淨值 之比率 %	背書保證最高 限額(註二)	屬 母 子 公 司 對 背 書 保 證	屬 子 母 公 司 對 背 書 保 證	屬 對 大 陸 地 區 背 書 保 證
0	本公司	豐藝電子(上海)有限公司	註一(1)	\$ 1,276,217	\$ 26,370	\$ 25,146	\$ -	-	0.69%	\$ 1,823,167	Y	N	Y
1	豐藝電子 (上海) 有限公司	嘉合豐電子(深圳)有限公司	註一(1)	1,276,217	95,555	92,202	-	-	2.53%	1,823,167	Y	N	Y
		嘉合豐電子(深圳)有限公司	註一(2)	1,276,217	27,618	25,146	25,146	25,146	0.69%	1,823,167	N	N	Y

註一：(1) 公司直接及間接持有表決權之股份超過 50% 之公司；(2) 公司直接及間接持有表決權股份達 90% 以上之公司間。

註二：(1) 背書保證限額係本公司依證券交易法第三十六條、第三十八條暨財政部證券暨期貨管理委員會 86 年 2 月 12 日 (86) 台財證(六)第 00669 號函規定及股東會同意通過之背書保證作業程序辦理；本公司對外辦理背書保證之總額為股權淨值之 50% 及對單一企業為背書保證之限額為股權淨值 35%。

(2) 依上述規定，本公司 109 年 1 月 1 日至 6 月 30 日對外辦理背書保證之最高限額為淨值 3,646,333 (仟元) x 50% = 1,823,167 (仟元)；另對單一企業背書保證之限額為淨值 3,646,333 (仟元) x 35% = 1,276,217 (仟元)。



豐藝電子股份有限公司及子公司  
期末持有有價證券情形

民國 109 年 6 月 30 日

單位：新台幣及外幣仟元

附表二

持有之公司	有價證券種類及名稱	與發行人之關係	帳列	科目	日期	股數(單位)	帳面金額	持股比例%	公允價值	備註	
本公司	股票： 萬達光電科技股份有限公司  JAM TECHNOLOGIES, INC. ALWAYS POSITIVE SOLAR SILICON, INC. 神通電腦股份有限公司(原艾迪訊科技股份有限公司) 力智電子股份有限公司 晉弘科技股份有限公司 萬達光電科技股份有限公司	無	透過其他綜合損益公允價值衡量之金融資產—非流動	上	789,000	\$ 31,284	-	\$ 31,284	上市(櫃)公司		
		無	同上	上	77,821	-	特別股	-	非上市(櫃)公司		
		無	同上	上	525,000	-	特別股	-	"		
		無	同上	上	18,140	-	0.01	-	"		
		無	同上	上	56,080	1,009	-	1,009	"		
		無	同上	上	52,000	936	-	936	"		
		無	同上	上	1,221,000	48,413	-	48,413	上市(櫃)公司		
						\$ 81,642					
本公司	股票： 濟南大自然新材料股份有限公司  太平洋醫材股份有限公司 濟南大自然新材料股份有限公司 太平洋醫材股份有限公司 江興銀壓工業股份有限公司 智藏資訊科技股份有限公司 開豐商豐祥控股份有限公司 大樹醫藥股份有限公司 生展生物科技股份有限公司 柏文健康事業股份有限公司 美詰國際股份有限公司	無	透過損益按公允價值衡量之金融資產—流動	上	22,000	\$ 2,618	-	\$ 2,618	國內上市(櫃)公司		
		無	同上	上	50,000	4,415	-	4,415	"		
		無	同上	上	32,100	3,820	-	3,820	"		
		無	同上	上	55,000	4,857	-	4,857	"		
		無	同上	上	8,000	329	-	329	"		
		無	同上	上	2,100	227	-	227	"		
		無	同上	上	4,000	382	-	382	"		
		無	同上	上	2,000	178	-	178	"		
		無	同上	上	4,000	450	-	450	"		
		無	同上	上	1,197	220	-	220	"		
		無	同上	上	5,000	340	-	340	"		
								\$ 17,835			

(接次頁)

(承前頁)

持有之公司	有價證券種類及名稱	與發行人之關係	帳列	科目	日期	股數(單位)	帳面金額	持股比例%	公允價值	備註
本公司	原始到期日起過3個月之定期存款	無	按攤銷後成本衡置之金融資產—流動	USD	80	\$ 2,370	-	\$ 2,370		
勁豐電子股份有限公司	國外債務投資工具： 附買回條件債券 — Mizuho Bank, Ltd. — Sumitomo Mitsui Trust Bank — Goldman Sachs group Inc. — Internationale Nederlanden Groep — Bank of China	無 無 無 無 無 無	同上 同上 同上 同上 同上 同上	USD USD USD USD USD USD	1,006 1,006 1,003 1,000 1,000	29,804 29,798 29,717 29,630 29,630	- - - - -	29,804 29,798 29,717 29,630 29,630		
							\$ 29,630		\$ 150,949	

註：投資子公司、關聯企業及合資權益相關資訊，請參閱附表六。

豐藝電子股份有限公司及子公司

與關係人進、銷貨之金額達新台幣 1 億元或實收本額 20% 以上

民國 109 年 1 月 1 日至 6 月 30 日

附表三

單位：新台幣仟元

進(銷)公司之	交易對象	關係	交易情形				交易條件與一般交易不同之原因		應收(付)票據、帳款		備註
			進(銷)貨	金額	佔總進(銷)貨之比率%	授信期間	形式	價格	授信	期間	
本公司	勁豐電子股份有限公司	子公司	銷貨	\$ 142,595	1.16%	與一般客戶無重大差異	—	—	應收帳款 \$ 56,107	1.01%	
	嘉合豐電子(深圳)有限公司	孫公司	銷貨	166,621	1.35%	同上	—	—	應收帳款 89,243	1.64%	
	豐藝電子(上海)有限公司	孫公司	銷貨	108,517	0.88%	同上	—	—	應收帳款 40,609	0.74%	

豐藝電子股份有限公司及子公司

應收關係人款項達新台幣 1 億元或實收資本額 20% 以上

民國 109 年 6 月 30 日

附表四

單位：除另予註明者外，為新台幣仟元

帳列應收款項之公司	交易對象	關係	應收關係人應收款項餘額	週轉率	逾期應收		應收關係人款項	應收關係人款項金額	應收關係人款項金額	提列備抵呆帳額
					金額	處				
本公司	富經行股份有限公司	本公司之子公司	應收帳款 \$ 914,906	2.36 次/年	\$ -	-	-	\$ 105,980	\$ -	\$ -

註：屬合併個體之關係人交易業已調整沖銷。

豐藝電子股份有限公司及子公司  
 母子公司間業務關係及重要交易往來情形

民國 109 年 1 月 1 日至 6 月 30 日

附表五

單位：除另予註明者外，為新台幣仟元

編號 (註一)	交易人 名稱	交易往來對象	與交易人之關係 (註二)	交易		往		來		情形 佔合併總資產或 總資產之比率 (註三)
				科目	金額	金額	條件	條件	條件	
0	豐藝公司	勁豐公司	1	銷貨	\$ 142,595		與一般客戶無重大差異			1.17%
			1	進貨	10,350		同上			0.08%
			1	應收帳款	56,107		同上			0.48%
0	豐藝公司	富經行股份有限公司	1	應收帳款	914,906		係經富經行公司銷售其他客戶，依銷售對象交易條件			7.87%
			1	運費	24,361		與一般客戶無重大差異			0.2%
0	豐藝公司	HAPPY ON 公司	1	銷貨收入	166,621		同上			1.37%
	豐藝公司	嘉合豐公司	1	應收帳款	89,243		同上			0.78%
			1	勞務費	31,783		同上			0.26%
			1	銷貨收入	108,517		同上			0.89%
			1	應收帳款	40,609		同上			0.35%
0	豐藝公司	豐藝(上海)公司	1	勞務費	12,720		同上			0.10%

註一：母公司及子公司相互間之業務往來資訊於編號欄註明，編號之填寫方法如下：

1. 母公司填 0。
2. 子公司依公司別由阿拉伯數字 1 開始依序編號。

註二：與交易人之關係有以下三種：

1. 母公司對子公司。
2. 子公司對母公司。
3. 子公司對子公司。

註三：交易往來金額佔合併總營收或總資產比率之計算，若屬資產負債科目者，以期末餘額佔合併總資產之方式計算；若屬損益科目者，以期末累積金額佔合併總營收之方式計算。

註四：屬合併個體之關係人交易業已調整沖銷。

豐藝電子股份有限公司及子公司

被投資公司名稱、所在地區.....等相關資訊

民國 108 年 1 月 1 日至 6 月 30 日

附表六

單位：新台幣仟元；仟股

投資公司名稱	被投資公司名稱	所在地區	主要營業項目	原本期期末	投資未	資上期	金額未	期股	末	持		被投資公司本期損益	本期認列之損益	備註
										率	%帳面金額			
本公司	具控制能力 勁豐電子股份有限公司	台北市內湖區	電子材料之買賣業務及 電子零組件製造業 一般投資業務	\$ 297,527	25,328	\$ 663,216	66.21		\$ 109,833	\$ 72,889			子公司	
	PROMATE INTERNATIONAL CO., LTD.	香港	倉儲物流業務	52,101	12,360	40,266	100.00		1,189	1,189			子公司	
	HAPPY ON SUPPLY CHAIN MANAGEMENT LTD.	香港	倉儲物流業務	12,124	3,000	32,715	100.00		2,064	2,064			子公司	
	PROMATE ELECTRONICS COMPANY USA	美國	電子材料之買賣業務	606	20	8,711	100.00		( 899 )	( 899 )			子公司	
	富經行股份有限公司	台北市內湖區	電子材料之買賣業務	54,000	5,400	54,057	90.00		797				子公司	
	具重大影響力 豐碩創投股份有限公司	台北市南京東路三段 248 號 11 樓	一般投資業務	17,215	11	4,498	21.62		( 657 )	( 142 )			採權益法評價被投資公司	
本公司	具控制能力 勁豐電子股份有限公司	東京	電子材料之買賣業務	2,791	10	2,158	100.00		( 412 )	( 412 )			子公司	

註：屬合併個體之採用權益法之投資業已調整沖銷。



豐藝電子股份有限公司及子公司

與大陸被投資公司直接或間接經由第三地區所發生下列之重大交易事項及其價格、付款條件、未實現損益及其他相關資訊

民國 109 年 1 月 1 日至 6 月 30 日

單位：新台幣仟元；外幣仟元

附表八

大陸被投資公司名稱	交易類別	類型	違金	銷、		貨比	價格	交付	易	條件	條	件	應收(付)	票據、帳款	未實現(損)益
				額	分										
嘉合豐電子(深圳)有限公司	銷	貨	\$ 166,621	1.37%	與一般交易無重大差異	與一般交易無重大差異	與一般交易無重大差異	與一般交易無重大差異	無重大差異	無重大差異	無重大差異	應收帳款 \$ 89,243	1.64%	\$	13
豐藝電子(上海)有限公司	銷	貨	108,517	0.89%	"	"	"	"	"	"	"	應收帳款 40,609	0.74%		83

1. 大陸投資公司直接與間接經由第三地區事業提供背書、保證或提供擔保品情形：附表一。

2. 與大陸投資公司直接與間接經由第三地區提供資金融通情形：無。

3. 其他對當期損益或財務狀況有重大影響之交易事項：無。



豐藝電子股份有限公司

主要股東資訊

民國 109 年 6 月 30 日

附表九

主 要 股 東 名 稱	股 份	
	持 有 股 數	持 股 比 例
無	-	-

註 1：本表主要股東資訊係由集保公司以當季季底最後一個營業日，計算股東持有公司已完成無實體登錄交付（含庫藏股）之普通股及特別股合計達 5% 以上資料。本公司合併財務報告所記載股本與實際已完成無實體登錄交付股數，可能因編製計算基礎不同或有差異。