

豐藝電子股份有限公司

個體財務報告暨會計師查核報告  
民國110及109年度

地址：台北市內湖區環山路1段32號4樓

電話：(02)26590303

## S 目 錄 S

項	目 頁	次	財 務 報 告 附 註 編 號
一、封 面	1		
二、目 錄	2		
三、會計師查核報告	3~6		
四、個體資產負債表	7		
五、個體綜合損益表	8~10		
六、個體權益變動表	11		
七、個體現金流量表	12~14		
八、個體財務報告附註			
(一) 公司沿革	15		一
(二) 通過財務報告之日期及程序	15		二
(三) 新發布及修訂準則及解釋之適用	15~19		三
(四) 重大會計政策之彙總說明	19~32		四
(五) 重大會計判斷、估計及假設不確定性之主要來源	32		五
(六) 重要會計項目之說明	32~71		六~三一
(七) 關係人交易	71~74		三二
(八) 質抵押之資產	74~75		三三
(九) 重大或有負債及未認列之合約承諾	75		三四
(十) 重大之期後事項	75		三五
(十一) 具重大影響之外幣資產及負債資訊	75~77		三六
(十二) 附註揭露事項	77~86		三七
1. 重大交易事項相關資訊			
2. 轉投資事業相關資訊			
3. 大陸投資資訊			
4. 主要股東資訊			
九、重要會計項目明細表	87~108		-

### 會計師查核報告

豐藝電子股份有限公司 公鑒：

#### 查核意見

豐藝電子股份有限公司民國 110 年及 109 年 12 月 31 日之個體資產負債表，暨民國 110 年及 109 年 1 月 1 日至 12 月 31 日之個體綜合損益表、個體權益變動表、個體現金流量表以及個體財務報表附註（包括重大會計政策彙總），業經本會計師查核竣事。

依本會計師之意見，上開個體財務報表在所有重大方面係依照證券發行人財務報告編製準則編製，足以允當表達豐藝電子股份有限公司民國 110 年及 109 年 12 月 31 日之個體財務狀況，暨民國 110 年及 109 年 1 月 1 日至 12 月 31 日之個體財務績效及個體現金流量。

#### 查核意見之基礎

本會計師係依照會計師查核簽證財務報表規則及一般公認審計準則執行查核工作。本會計師於該等準則下之責任將於會計師查核個體財務報表之責任段進一步說明。本會計師所隸屬事務所受獨立性規範之人員已依會計師職業道德規範，與豐藝電子股份有限公司保持超然獨立，並履行該規範之其他責任。本會計師相信已取得足夠及適切之查核證據，以作為表示查核意見之基礎。

#### 關鍵查核事項

關鍵查核事項係指依本會計師之專業判斷，對豐藝電子股份有限公司民國 110 年度個體財務報表之查核最為重要之事項。該等事項已於查核個體財務報表整體及形成查核意見之過程中予以因應，本會計師並不對該等事項單獨表示意見。

茲對豐藝電子股份有限公司民國 110 年度個體財務報表之關鍵查核事項敘明如下：

#### 特定客戶收入之出貨真實性

豐藝電子股份有限公司主係從事分散式元件、液晶顯示面板產品及影像處理 IC，基於重要性及審計準則公報對收入認列預設為顯著風險，因此本會計師認為豐藝電子股份有限公司對特定產品之部分客戶認列之銷貨收入是否發生，對個體財務報表之影響實屬重大，故將該特定客戶銷貨收入之出貨真實性列為本年度查核關鍵事項。有關收入認列政策之說明請參閱附註四(十一)所述。

本會計師執行下列主要查核程序：

1. 瞭解及測試該特定客戶之收入認列攸關內部控制之設計及執行。
2. 針對前述該特定客戶之收入選樣抽核，檢視相關佐證文件及測試收款情況，以確認銷貨交易確實發生。
3. 檢視該特定客戶於資產負債表日以後是否發生重大銷貨退回及折讓情形，俾確認其銷貨收入是否存有重大不實表達情形。

#### **管理階層與治理單位對個體財務報表之責任**

管理階層之責任係依照證券發行人財務報告編製準則編製允當表達之個體財務報表，且維持與個體財務報表編製有關之必要內部控制，以確保個體財務報表未存有導因於舞弊或錯誤之重大不實表達。

於編製個體財務報表時，管理階層之責任亦包括評估豐藝電子股份有限公司繼續經營之能力、相關事項之揭露，以及繼續經營會計基礎之採用，除非管理階層意圖清算豐藝電子股份有限公司或停止營業，或除清算或停業外別無實際可行之其他方案。

豐藝電子股份有限公司之治理單位（含審計委員會）負有監督財務報導流程之責任。

#### **會計師查核個體財務報表之責任**

本會計師查核個體財務報表之目的，係對個體財務報表整體是否存有導因於舞弊或錯誤之重大不實表達取得合理確信，並出具查核報告。合理確信係高度確信，惟依照一般公認審計準則執行之查核工作無法保證必能偵出個體財務報表存有之重大不實表達。不實表達可能導因於舞弊或錯誤。如不實

表達之個別金額或彙總數可合理預期將影響個體財務報表使用者所作之經濟決策，則被認為具有重大性。

本會計師依照一般公認審計準則查核時，運用專業判斷並保持專業上之懷疑。本會計師亦執行下列工作：

1. 辨認並評估個體財務報表導因於舞弊或錯誤之重大不實表達風險；對所評估之風險設計及執行適當之因應對策；並取得足夠及適切之查核證據以作為查核意見之基礎。因舞弊可能涉及共謀、偽造、故意遺漏、不實聲明或踰越內部控制，故未偵出導因於舞弊之重大不實表達之風險高於導因於錯誤者。
2. 對與查核攸關之內部控制取得必要之瞭解，以設計當時情況下適當之查核程序，惟其目的非對豐藝電子股份有限公司內部控制之有效性表示意見。
3. 評估管理階層所採用會計政策之適當性，及其所作會計估計與相關揭露之合理性。
4. 依據所取得之查核證據，對管理階層採用繼續經營會計基礎之適當性，以及使豐藝電子股份有限公司繼續經營之能力可能產生重大疑慮之事件或情況是否存在重大不確定性，作出結論。本會計師若認為該等事件或情況存在重大不確定性，則須於查核報告中提醒個體財務報表使用者注意個體財務報表之相關揭露，或於該等揭露係屬不適當時修正查核意見。本會計師之結論係以截至查核報告日所取得之查核證據為基礎。惟未來事件或情況可能導致豐藝電子股份有限公司不再具有繼續經營之能力。
5. 評估個體財務報表（包括相關附註）之整體表達、結構及內容，以及個體財務報表是否允當表達相關交易及事件。
6. 對於豐藝電子股份有限公司內組成個體之財務資訊取得足夠及適切之查核證據，以對個體財務報表表示意見。本會計師負責查核案件之指導、監督及執行，並負責形成豐藝電子股份有限公司查核意見。

本會計師與治理單位溝通之事項，包括所規劃之查核範圍及時間，以及重大查核發現（包括於查核過程中所辨認之內部控制顯著缺失）。

本會計師亦向治理單位提供本會計師所隸屬事務所受獨立性規範之人員已遵循會計師職業道德規範中有關獨立性之聲明，並與治理單位溝通所有可能被認為會影響會計師獨立性之關係及其他事項（包括相關防護措施）。

本會計師從與治理單位溝通之事項中，決定對豐藝電子股份有限公司民國 110 年度個體財務報表查核之關鍵查核事項。本會計師於查核報告中敘明該等事項，除非法令不允許公開揭露特定事項，或在極罕見情況下，本會計師決定不於查核報告中溝通特定事項，因可合理預期此溝通所產生之負面影響大於所增進之公眾利益。

勤業眾信聯合會計師事務所

會計師 翁 博 仁

翁博仁



會計師 陳 慧 銘


陳慧銘



金融監督管理委員會核准文號  
金管證審字第 1010028123 號

證券暨期貨管理委員會核准文號  
台財證六字第 0920123784 號

中 華 民 國 111 年 3 月 30 日



民國 111 年 12 月 31 日

單位：新台幣仟元

代 碼	資 產	110年12月31日		109年12月31日	
		金 額	%	金 額	%
<b>流動資產</b>					
1100	現金及約當現金(附註四、六及三一)	\$ 1,134,613	8	\$ 1,386,846	12
1110	透過損益按公允價值衡量之金融資產—流動(附註四、七、二五及三一)	2,788	-	7,022	-
1136	按攤銷後成本衡量之金融資產—流動(附註四、九、十、三一及三三)	2,236	-	2,278	-
1150	應收票據淨額(附註四、十一、二四及三一)	16,772	-	28,258	-
1170	應收帳款淨額(附註四、十、十一、二四及三一)	4,736,802	34	3,994,127	36
1180	應收帳款—關係人(附註四、十一、三一及三二)	1,863,077	13	1,293,440	12
1200	其他應收款—非關係人(附註四、十一及三一)	702,503	5	705,315	6
130X	存貨(附註四及十二)	3,130,805	22	2,038,242	18
1470	其他流動資產(附註十七)	17,976	-	4,456	-
11XX	流動資產總計	11,607,572	82	9,459,984	84
<b>非流動資產</b>					
1517	透過其他綜合損益按公允價值衡量之金融資產—非流動(附註四、八、二三、三一及三二)	81,134	1	34,826	-
1550	採用權益法之投資(附註四、十三及二八)	847,544	6	884,435	8
1600	不動產、廠房及設備(附註四、十四、二五及三三)	315,614	2	317,389	3
1755	使用權資產(附註四、十五及三二)	33,530	-	21,437	-
1821	其他無形資產(附註四及十六)	3,979	-	2,649	-
1840	遞延所得稅資產(附註四及二六)	165,795	1	103,670	1
1900	其他非流動資產(附註十一、十七及三一)	1,166,016	8	401,138	4
15XX	非流動資產總計	2,613,612	18	1,765,544	16
1XXX	資 產 總 計	\$ 14,221,184	100	\$ 11,225,528	100
<b>負債及權益</b>					
<b>流動負債</b>					
2100	短期借款(附註十八、三一及三三)	\$ 2,569,721	18	\$ 2,405,108	21
2110	應付短期票券(附註十八及三一)	180,000	1	190,000	2
2130	合約負債—流動(附註二一及二四)	69,374	1	39,593	-
2150	應付票據(附註二十及三一)	237	-	24	-
2170	應付帳款(附註二十及三一)	3,849,089	27	2,584,169	23
2180	應付帳款—關係人(附註二十、三一及三二)	4,864	-	16,413	-
2219	其他應付款(附註二一及三一)	426,732	3	283,008	3
2220	其他應付款—關係人(附註二一、三一及三二)	13,352	-	10,078	-
2230	本期所得稅負債(附註四及二六)	268,884	2	50,437	-
2280	租賃負債—流動(附註四、十五、二九、三一及三二)	10,590	-	7,507	-
2399	其他流動負債(附註二一及三二)	490,037	3	307,857	3
21XX	流動負債總計	7,882,880	55	5,894,194	52
<b>非流動負債</b>					
2530	應付公司債(附註十九)	539,418	4	967,284	9
2570	遞延所得稅負債(附註四及二六)	53,471	-	146,456	1
2580	租賃負債—非流動(附註四、十五、二九、三一及三二)	22,292	-	13,887	-
2640	淨確定福利負債—非流動(附註四及二二)	32,234	-	32,515	-
2645	存入保證金(附註二一及三一)	1,051,840	8	284,800	3
25XX	非流動負債總計	1,699,255	12	1,444,942	13
2XXX	負債總計	9,582,135	67	7,339,136	65
<b>權益(附註二二、二三及二八)</b>					
<b>股本</b>					
3110	普通股	1,934,141	14	1,791,260	16
3100	股本總計	1,934,141	14	1,791,260	16
<b>資本公積</b>					
3200	保留盈餘	1,008,022	7	712,730	7
3310	法定盈餘公積	872,428	6	818,510	7
3320	特別盈餘公積	-	-	15,204	-
3350	未分配盈餘	821,907	6	541,910	5
3300	保留盈餘總計	1,694,335	12	1,375,624	12
3400	其他權益	2,551	-	6,778	-
3XXX	權益總計	4,639,049	33	3,886,392	35
負債與權益總計		\$ 14,221,184	100	\$ 11,225,528	100

後附之附註係本個體財務報告之一部分。

董事長：陳澄芳




經理人：陳澄芳



會計主管：邱慧玲



  
 豐藝電訊股份有限公司  
 個體綜合損益表

民國 110 年及 109 年 1 月 1 日至 12 月 31 日

單位：新台幣仟元，惟  
每股盈餘為元

代 碼	110年度		109年度	
	金 額	%	金 額	%
	營業收入（附註四、二四及三二）			
4100	\$ 30,995,947	100	\$ 25,061,287	100
	營業成本（附註四、十二、二二、二五及三二）			
5110	( 29,179,541)	( 94)	( 23,622,243)	( 94)
5900	1,816,406	6	1,439,044	6
5910	( 832)	-	-	-
5920	-	-	689	-
5950	1,815,574	6	1,439,733	6
	營業費用（附註十一、十四、十五、十六、二二、二五及三二）			
6100	( 680,228)	( 2)	( 597,021)	( 2)
6200	( 111,184)	( 1)	( 101,033)	( 1)
6300	( 2,520)	-	( 3,667)	-
6000	( 793,932)	( 3)	( 701,721)	( 3)
6900	1,021,642	3	738,012	3
	營業外收入及支出（附註四、十、十三、十四、十五、二五及三二）			
7100	395	-	1,363	-
7010	18,447	-	17,013	-

（接次頁）



(承前頁)

代 碼		110年度		109年度	
		金 額	%	金 額	%
7020	其他利益及損失	(\$ 128,728)	-	(\$ 212,233)	( 1)
7050	財務成本	( 52,811)	-	( 68,809)	-
7070	採用權益法認列之子公司、關聯企業及合資損益之份額	<u>112,384</u>	<u>-</u>	<u>154,253</u>	<u>-</u>
7000	營業外收入及支出合計	<u>( 50,313)</u>	<u>-</u>	<u>( 108,413)</u>	<u>( 1)</u>
7900	稅前淨利	971,329	3	629,599	2
7950	所得稅費用(附註四及二六)	<u>( 177,350)</u>	<u>-</u>	<u>( 93,583)</u>	<u>-</u>
8200	本年度淨利	<u>793,979</u>	<u>3</u>	<u>536,016</u>	<u>2</u>
	其他綜合損益				
8310	不重分類至損益之項目：				
8311	確定福利計畫之再衡量數(附註四及二二)	( 367)	-	( 915)	-
8316	透過其他綜合損益按公允價值衡量之權益工具投資未實現評價損益(附註四及二三)	23,164	-	10,127	-
8330	採權益法之子公司、關聯企業及合資之其他綜合損益份額(附註四及二三)	( 1,764)	-	12,897	-
8349	與不重分類之項目相關之所得稅(附註四及二六)	<u>73</u>	<u>-</u>	<u>183</u>	<u>-</u>
		<u>21,106</u>	<u>-</u>	<u>22,292</u>	<u>-</u>

(接次頁)

(承前頁)

代 碼		110年度		109年度	
		金	%	金	%
8360	後續可能重分類至損益之項目：				
8361	國外營運機構財務報表換算之兌換差額（附註四及二三）	(\$ 2,012)	-	(\$ 1,493)	-
8367	透過其他綜合損益按公允價值衡量之債務工具投資未實現評價損益（附註四及二三）	2,788	-	4,044	-
8380	採權益法之子公司、關聯企業及合資之其他綜合損益份額（附註四及二三）	( 226)	-	1	-
8399	與可能重分類之項目相關之所得稅（附註四、二三及二六）	402	-	299	-
		<u>952</u>	<u>-</u>	<u>2,851</u>	<u>-</u>
8300	本年度其他綜合損益（稅後淨額）	<u>22,058</u>	<u>-</u>	<u>25,143</u>	<u>-</u>
8500	本期綜合損益總額	<u>\$ 816,037</u>	<u>3</u>	<u>\$ 561,159</u>	<u>2</u>
	每股盈餘（附註二七）				
	來自繼續營業單位				
9710	基 本	<u>\$ 4.31</u>		<u>\$ 2.99</u>	
9810	稀 釋	<u>\$ 3.75</u>		<u>\$ 2.73</u>	

後附之附註係本個體財務報告之一部分。

董事長：陳澄芳



經理人：陳澄芳



會計主管：邱慧玲





民國 110 年 12 月 31 日

單位：新台幣仟元

代碼		本公司						其他權益			權益總額
		股數 ( 仟股 )	普通股	資本公積	法定公積	留盈	盈餘	國外營運機構財務報表換算之兌換差額	透過其他綜合損益按公允價值衡量之金融資產未實現 ( 損 ) 益	綜合權益	
A1	109年1月1日餘額	179,045	\$ 1,790,452	\$ 657,690	\$ 771,714	\$ 4,789	\$ 468,168	(\$ 4,025)	(\$ 11,180)	\$ 3,677,608	
B1	108年度盈餘指撥及分配 提列法定盈餘公積	-	-	-	46,796	-	( 46,796 )	-	-	-	
B3	提列特別盈餘公積	-	-	-	-	10,415	( 10,415 )	-	-	-	
B5	本公司股東現金股利	-	-	-	-	-	( 408,223 )	-	-	( 408,223 )	
I1	可轉換公司債轉換	81	808	1,708	-	-	-	-	-	2,516	
Q1	處分透過其他綜合損益按公允價值衡量之權益工具	-	-	-	-	-	4,073	-	( 4,073 )	-	
C5	其他資本公積變動： 因發行可轉換公司債認列權益組成項目一認股權而產生者	-	-	53,332	-	-	-	-	-	53,332	
D1	109年度淨利	-	-	-	-	-	536,016	-	-	536,016	
D3	109年度其他綜合損益	-	-	-	-	-	( 913 )	( 1,193 )	27,249	25,143	
D5	109年度綜合損益總額	-	-	-	-	-	535,103	( 1,193 )	27,249	561,159	
Z1	109年12月31日餘額	179,126	1,791,260	712,730	818,510	15,204	541,910	( 5,218 )	11,996	3,886,392	
B1	109年度盈餘指撥及分配 提列法定盈餘公積	-	-	-	53,918	-	( 53,918 )	-	-	-	
B3	迴轉特別盈餘公積	-	-	-	-	( 15,204 )	15,204	-	-	-	
B5	本公司股東現金股利	-	-	-	-	-	( 501,553 )	-	-	( 501,553 )	
I1	可轉換公司債轉換	14,288	142,881	295,292	-	-	-	-	-	438,173	
Q1	處分透過其他綜合損益按公允價值衡量之權益工具	-	-	-	-	-	24,410	-	( 24,410 )	-	
D1	110年度淨利	-	-	-	-	-	793,979	-	-	793,979	
D3	110年度其他綜合損益	-	-	-	-	-	1,875	( 1,836 )	22,019	22,058	
D5	110年度綜合損益總額	-	-	-	-	-	795,854	( 1,836 )	22,019	816,037	
Z1	110年12月31日餘額	193,414	\$ 1,934,141	\$ 1,008,022	\$ 872,428	\$ -	\$ 821,907	(\$ 7,054)	\$ 9,605	\$ 4,639,049	

後附之附註係本個體財務報告之一部分。

董事長：陳澄芳




經理人：陳澄芳



會計主管：邱慧玲





民國 110 年及 109 年 1 月 1 日至 12 月 31 日

單位：新台幣仟元

代 碼		110年度	109年度
	營業活動之現金流量		
A10000	本年度稅前淨利	\$ 971,329	\$ 629,599
A20010	收益費損項目		
A20300	預期信用減損損失(迴轉利益)	20,000	( 3,300)
A20100	折舊費用	18,659	17,720
A20200	攤銷費用	1,193	663
A20900	財務成本	52,811	68,809
A22400	採用權益法之子公司、關聯企業及合資損益份額	( 112,384)	( 154,253)
A21200	利息收入	( 395)	( 1,363)
A21300	股利收入	( 2,698)	( 1,244)
A23700	存貨跌價及呆滯損失(回升利益)	147,000	( 9,927)
A22500	處分不動產、廠房及設備利益	( 429)	-
A22900	租賃修改利益	( 300)	-
A23200	處分採權益法之關聯企業損失	13	-
A20400	透過損益按公允價值衡量之金融資產淨利益	( 1,622)	( 1,341)
A23900	與子公司、關聯企業及合資之未實現利益	832	-
A24000	與子公司、關聯企業及合資之已實現利益	-	( 689)
A24100	外幣兌換淨利益	( 7,709)	( 8,213)
A29900	存貨報廢損失	3,759	1,721
A30000	營業資產及負債之淨變動數		
A31115	強制透過損益按公允價值衡量之金融資產減少(增加)	5,856	( 4,057)
A31130	應收票據減少(增加)	11,486	( 4,426)
A31150	應收帳款增加	( 762,675)	( 1,002,641)
A31160	應收帳款—關係人增加	( 569,637)	( 465,136)
A31180	其他應收款減少(增加)	5,600	( 69,627)
A31200	存貨(增加)減少	( 1,243,322)	396,877
A31240	其他流動資產(增加)減少	( 13,520)	3,275
A32125	合約負債增加(減少)	29,781	( 16,650)

(接次頁)

(承前頁)

代 碼		110年度	109年度
A32130	應付票據增加	\$ 213	\$ 5
A32150	應付帳款增加	1,264,920	861,441
A32160	應付帳款—關係人減少	( 11,549)	( 1,431)
A32180	其他應付款項增加	143,294	47,032
A32190	其他應付款—關係人增加	3,274	5,842
A32240	淨確定福利負債減少	( 648)	( 567)
A32230	其他流動負債增加	<u>182,180</u>	<u>86,237</u>
A33000	營運產生之現金	135,312	374,356
A33300	支付之利息	( 41,164)	( 66,109)
A33500	支付之所得稅	( <u>113,538</u> )	( <u>19,263</u> )
AAAA	營業活動之淨現金(流出)流入	( <u>19,390</u> )	<u>288,984</u>
	投資活動之現金流量		
B00040	取得按攤銷後成本衡量之金融資產	( 19,121)	( 2,400)
B00010	取得透過其他綜合損益按公允價值 衡量之金融資產	( 59,554)	( 7,415)
B00050	處分按攤銷後成本衡量之金融資產	19,271	2,534
B00020	出售透過其他綜合損益按公允價值 衡量之金融資產	36,410	274
B07500	收取之利息	395	1,363
B07600	收取子公司及關聯企業之股利	144,428	126,641
B07600	收取其他股利	2,698	1,244
B07100	預付設備款增加	-	( 285)
B02700	購置不動產、廠房及設備	( 7,551)	( 3,693)
B04500	購置無形資產	( 2,523)	-
B02800	處分不動產、廠房及設備價款	429	-
B03700	存出保證金增加	( 764,878)	( 248,315)
B02200	對子公司收購部分股權	-	( 54,000)
B02400	採用權益法之關聯企業減資退回股 款	-	<u>500</u>
BBBB	投資活動之淨現金流出	( <u>649,996</u> )	( <u>183,552</u> )
	籌資活動之現金流量		
C01200	發行可轉換公司債	-	1,015,887
C00100	短期借款增加	172,214	-
C00200	短期借款減少	-	( 228,414)
C00600	應付短期票券減少	( 10,000)	( 20,000)
C01700	償還長期借款	-	( 18,828)

(接次頁)

(承前頁)

代 碼		110年度	109年度
C04020	租賃負債本金償還	(\$ 10,548)	(\$ 8,745)
C03000	收取存入保證金	767,040	224,840
C04500	支付股利	( 501,553)	( 408,223)
CCCC	籌資活動之淨現金流入	<u>417,153</u>	<u>556,517</u>
EEEE	現金及約當現金(減少)增加數	( 252,233)	661,949
E00100	年初現金及約當現金餘額	<u>1,386,846</u>	<u>724,897</u>
E00200	年底現金及約當現金餘額	<u>\$ 1,134,613</u>	<u>\$ 1,386,846</u>

後附之附註係本個體財務報告之一部分。

董事長：陳澄芳



經理人：陳澄芳



會計主管：邱慧玲



## 豐藝電子股份有限公司

### 個體財務報表附註

民國 110 年及 109 年 1 月 1 日至 12 月 31 日

(除另註明外，金額以新台幣仟元為單位)

#### 一、公司沿革

豐藝電子股份有限公司(以下簡稱本公司)成立於 75 年 5 月 26 日，於 84 年 8 月與樺皇企業有限公司合併，並於 87 年 9 月 7 日於香港成立豐藝電子股份有限公司海外分公司。主要經營業務為電腦主機及系統週邊介面卡、電腦週邊設備及積體電路之買賣業務等。

本公司股票於 91 年 9 月起在財團法人中華民國證券櫃檯買賣中心掛牌交易，93 年 5 月轉入台灣證券交易所上市買賣。

本公司為因應組織調整及專業分工，以提高競爭力及經營績效，於 102 年 6 月 10 日經股東會決議，依據企業併購法規定將特定應用產品事業群分割及移轉予既存且百分之百持有之勁豐電子股份有限公司，並經董事會決議以 102 年 8 月 1 日為分割基準日。

本個體財務報告係以本公司之功能性貨幣新台幣表達。

#### 二、通過財務報告之日期及程序

本個體財務報告於 111 年 3 月 16 日經董事會通過。

#### 三、新發布及修訂準則及解釋之適用

- (一) 首次適用經金融監督管理委員會(以下稱「金管會」)認可並發布生效之國際財務報導準則(IFRS)、國際會計準則(IAS)、解釋(IFRIC)及解釋公告(SIC)(以下稱「IFRSs」)

適用修正後之金管會認可並發布生效之 IFRSs 將不致造成本公司會計政策之重大變動。

(二) 111 年適用之金管會認可之 IFRSs

新發布 / 修正 / 修訂準則及解釋	IASB 發布之生效日
「IFRSs 2018-2020 之年度改善」	2022 年 1 月 1 日 (註 1)
IFRS 3 之修正「對觀念架構之引述」	2022 年 1 月 1 日 (註 2)
IAS 16 之修正「不動產、廠房及設備：達到預定使用狀態前之價款」	2022 年 1 月 1 日 (註 3)
IAS 37 之修正「虧損性合約－履行合約之成本」	2022 年 1 月 1 日 (註 4)

註 1：IFRS 9 之修正適用於 2022 年 1 月 1 日以後開始之年度報導期間所發生之金融負債之交換或條款修改；IAS 41「農業」之修正適用於 2022 年 1 月 1 日以後開始之年度報導期間之公允價值衡量；IFRS 1「首次採用 IFRSs」之修正係追溯適用於 2022 年 1 月 1 日以後開始之年度報導期間。

註 2：收購日在年度報導期間開始於 2022 年 1 月 1 日以後之企業合併適用此項修正。

註 3：於 2021 年 1 月 1 日以後始達管理階層預期運作方式之必要地點及狀態之廠房、不動產及設備適用此項修正。

註 4：於 2022 年 1 月 1 日尚未履行所有義務之合約適用此項修正。

1. IFRS 3 之修正「對觀念架構之引述」

該修正係更新對觀念架構之引述並新增收購者應適用 IFRIC 21「公課」以決定收購日是否存在產生公課支付負債之義務事項之規定。

2. IAS 16 之修正「不動產、廠房及設備：達到預定使用狀態前之價款」

該修正規定，為使不動產、廠房及設備達到能符合管理階層預期運作方式之必要地點及狀態而產出之項目之銷售價款，不宜作為該資產之成本減項。前述產出項目應按 IAS 2「存貨」衡量，並按所適用之準則將銷售價款及成本認列於損益。

該修正適用於 110 年 1 月 1 日以後始達管理階層預期運作方式之必要地點及狀態之廠房、不動產及設備，本公司於首次適用該修正時，比較期間資訊應予重編。



除上述影響外，截至本個體財務報告通過發布日止，本公司評估其他準則、解釋之修正將不致對財務狀況與財務績效造成重大影響。

(三) IASB 已發布但尚未經金管會認可並發布生效之 IFRSs

新發布 / 修正 / 修訂準則及解釋	IASB 發布之生效日(註1)
IFRS 10 及 IAS 28 之修正「投資者與其關聯企業或合資間之資產出售或投入」	未 定
IFRS 17「保險合約」	2023 年 1 月 1 日
IFRS 17 之修正	2023 年 1 月 1 日
IFRS 17 之修正「初次適用 IFRS 17 及 IFRS 9—比較資訊」	2023 年 1 月 1 日
IAS 1 之修正「負債分類為流動或非流動」	2023 年 1 月 1 日
IAS 1 之修正「會計政策之揭露」	2023 年 1 月 1 日 (註 2)
IAS 8 之修正「會計估計之定義」	2023 年 1 月 1 日 (註 3)
IAS 12 之修正「與單一交易所產生之資產及負債有關之遞延所得稅」	2023 年 1 月 1 日 (註 4)

註 1：除另註明外，上述新發布 / 修正 / 修訂準則或解釋係於各該日期以後開始之年度報導期間生效。

註 2：於 2023 年 1 月 1 日以後開始之年度報導期間推延適用此項修正。

註 3：於 2023 年 1 月 1 日以後開始之年度報導期間所發生之會計估計變動及會計政策變動適用此項修正。

註 4：除於 2022 年 1 月 1 日就租賃及除役義務之暫時性差異認列遞延所得稅外，該修正係適用於 2022 年 1 月 1 日以後所發生之交易。

1. IAS 1 之修正「負債分類為流動或非流動」

該修正係釐清判斷負債是否分類為非流動時，應評估本公司於報導期間結束日是否具有遞延清償期限至報導期間後至少 12 個月之權利。若本公司於報導期間結束日具有該權利，無論本公司是否預期將行使該權利，負債係分類為非流動。該修正並釐清，若本公司須遵循特定條件始具有遞延清償負債之權利，本公司必須於報導期間結束日已遵循特定條件，即使貸款人係於較晚日期測試本公司是否遵循該等條件亦然。

該修正規定，為負債分類之目的，前述清償係指移轉現金、其他經濟資源或本公司之權益工具予交易對方致負債之消滅。惟若負債之條款，可能依交易對方之選擇，以移轉本公司之權益工具而導致其清償，且若該選擇權依 IAS 32「金融工具：表達」之規定係單獨認列於權益，則前述條款並不影響負債之分類。

## 2. IAS 1 之修正「會計政策之揭露」

該修正明訂本公司應依重大之定義，決定應揭露之重大會計政策資訊。若會計政策資訊可被合理預期將影響一般用途財務報表之主要使用者以該等財務報表為基礎所作之決策，則該會計政策資訊係屬重大。該修正並釐清：

- 與不重大之交易、其他事項或情況相關之會計政策資訊係屬不重大，本公司無需揭露該等資訊。
- 本公司可能因交易、其他事項或情況之性質而判斷相關會計政策資訊屬重大，即使金額不重大亦然。
- 並非與重大交易、其他事項或情況相關之所有會計政策資訊皆屬重大。

此外，該修正並舉例說明若會計政策資訊係與重大交易、其他事項或情況相關，且有下列情況時，該資訊可能屬重大：

- (1) 本公司於報導期間改變會計政策，且該變動導致財務報表資訊之重大變動；
- (2) 本公司自準則允許之選項中選擇其適用之會計政策；
- (3) 因缺乏特定準則之規定，本公司依 IAS 8「會計政策、會計估計變動及錯誤」建立之會計政策；
- (4) 本公司揭露其須運用重大判斷或假設所決定之相關會計政策；或
- (5) 涉及複雜之會計處理規定且財務報表使用者仰賴該等資訊方能了解該等重大交易、其他事項或情況。

### 3. IAS 8 之修正「會計估計之定義」

該修正明訂會計估計係指財務報表中受衡量不確定性影響之貨幣金額。本公司於適用會計政策時，可能須以無法直接觀察而必須估計之貨幣金額衡量財務報表項目，故須使用衡量技術及輸入值建立會計估計以達此目的。衡量技術或輸入值之變動對會計估計之影響若非屬前期錯誤之更正，該等變動係屬會計估計變動。

### 4. IAS 12 之修正「與單一交易所產生之資產及負債有關之遞延所得稅」

該修正釐清，原始認列時產生相同金額之應課稅及可減除暫時性差異之交易，不適用 IAS 12 原始認列之豁免規定。本公司將於 2022 年 1 月 1 日就與租賃及除役義務有關之所有可減除及應課稅暫時性差異認列遞延所得稅資產(若很有可能課稅所得以供可減除暫時性差異使用)及遞延所得稅負債，並於該日將累積影響數認列為保留盈餘初始餘額之調整。對租賃及除役義務以外之交易則自 2022 年 1 月 1 日以後發生者推延適用該修正。

除上述影響外，截至本個體財務報告通過發布日止，本公司仍持續評估其他準則、解釋之修正對財務狀況與財務績效之影響，相關影響待評估完成時予以揭露。

## 四、重大會計政策之彙總說明

### (一) 遵循聲明

本個體財務報告係依照證券發行人財務報告編製準則編製。

### (二) 編製基礎

除按公允價值衡量之金融工具及按確定福利義務現值減除計畫資產公允價值認列之淨確定福利負債外，本個體財務報告係依歷史成本基礎編製。

公允價值衡量依照相關輸入值之可觀察程度及重要性分為第 1 等級至第 3 等級：

1. 第 1 等級輸入值：係指於衡量日可取得之相同資產或負債於活躍市場之報價（未經調整）。
2. 第 2 等級輸入值：係指除第 1 等級之報價外，資產或負債直接（亦即價格）或間接（亦即由價格推導而得）之可觀察輸入值。
3. 第 3 等級輸入值：係指資產或負債之不可觀察之輸入值。

本公司於編製個體財務報告時，對投資子公司、關聯企業或合資係採權益法處理。為使本個體財務報告之本年度損益、其他綜合損益及權益與本公司合併財務報告中歸屬於本公司業主之本年度損益、其他綜合損益及權益相同，個體基礎與本基礎下若干會計處理差異係調整「採用權益法之投資」、「採用權益法之子公司、關聯企業及合資損益份額」、「採用權益法之子公司、關聯企業及合資其他綜合損益份額」暨相關權益項目。

### (三) 資產與負債區分流動與非流動之標準

流動資產包括：

1. 主要為交易目的而持有之資產；
2. 預期於資產負債表日後 12 個月內實現之資產；及
3. 現金及約當現金（但不包括於資產負債表日後逾 12 個月用以交換或清償負債而受到限制者）。

流動負債包括：

1. 主要為交易目的而持有之負債；
2. 於資產負債表日後 12 個月內到期清償之負債（即使於資產負債表日後至通過發布財務報告前已完成長期性之再融資或重新安排付款協議，亦屬流動負債），以及
3. 不能無條件將清償期限遞延至資產負債表日後至少 12 個月之負債。惟負債之條款可能依交易對方之選擇，以發行權益工具而導致其清償者，並不影響分類。

非屬上述流動資產或流動負債者，係分類為非流動資產或非流動負債。

#### (四) 外 幣

本公司編製財務報告時，以本公司功能性貨幣以外之貨幣（外幣）交易者，依交易日匯率換算為功能性貨幣記錄。

外幣貨幣性項目於每一資產負債表日以收盤匯率換算。因交割貨幣性項目或換算貨幣性項目產生之兌換差額，於發生當期認列於損益。

以公允價值衡量之外幣非貨幣性項目係以決定公允價值當日之匯率換算，所產生之兌換差額列為當期損益，惟屬公允價值變動認列於其他綜合損益者，其產生之兌換差額列於其他綜合損益。

以歷史成本衡量之外幣非貨幣性項目係以交易日之匯率換算，不再重新換算。

於編製個體財務報告時，國外營運機構（包含營運所在國家或使用之貨幣與本公司不同之子公司、關聯企業、合資或分公司）之資產及負債以每一資產負債表日匯率換算為新台幣。收益及費損項目係以當期平均匯率換算，所產生之兌換差額列於其他綜合損益。

若本公司處分國外營運機構之所有權益，或處分國外營運機構之子公司部分權益但喪失控制，或處分國外營運機構之聯合協議或關聯企業後之保留權益係金融資產並按金融工具之會計政策處理，所有與該國外營運機構相關之累計兌換差額將重分類至損益。

若部分處分國外營運機構之子公司未導致喪失控制，係按比例將累計兌換差額併入權益交易計算，但不認列為損益。在其他任何部分處分國外營運機構之情況下，累計兌換差額則按處分比例重分類至損益。

#### (五) 存 貨

存貨包括原料、製成品及商品存貨。存貨係以成本與淨變現價值孰低衡量，比較成本與淨變現價值時除同類別存貨外係以個別項目為基礎。淨變現價值係指在正常情況下之估計售價減除至完工尚需投入之估計成本及完成出售所需之估計成本後之餘額。存貨成本之計算係採加權平均法。

## (六) 投資子公司

本公司採用權益法處理對子公司之投資。

子公司係指本公司具有控制之個體（含結構型個體）。

權益法下，投資原始依成本認列，取得日後帳面金額係隨本公司所享有之子公司損益及其他綜合損益份額與利潤分配而增減。此外，針對本公司可享有子公司其他權益之變動係按持股比例認列。

當本公司對子公司所有權權益之變動未導致喪失控制者，係作為權益交易處理。投資帳面金額與所支付或收取對價之公允價值間之差額，係直接認列為權益。

當本公司對子公司之損失份額等於或超過其在該子公司之權益（包括權益法下子公司之帳面金額及實質上屬於本公司對該子公司淨投資組成部分之其他長期權益）時，係繼續按持股比例認列損失。

取得成本超過本公司於取得日所享有構成業務之子公司可辨認資產及負債淨公允價值份額之數額列為商譽，該商譽係包含於該投資之帳面金額且不得攤銷；本公司於取得日所享有構成業務之子公司可辨認資產及負債淨公允價值份額超過取得成本之數額列為當期收益。

本公司評估減損時，係以財務報告整體考量現金產生單位並比較其可回收金額與帳面金額。嗣後若資產可回收金額增加時，將減損損失之迴轉認列為利益，惟資產於減損損失迴轉後之帳面金額，不得超過該項資產在未認列減損損失之情況下，減除應提列攤銷後之帳面金額。歸屬於商譽之減損損失不得於後續期間迴轉。

當喪失對子公司控制時，本公司係按喪失控制日之公允價值衡量其對前子公司之剩餘投資，剩餘投資之公允價值及任何處分價款與喪失控制當日之投資帳面金額之差額，列入當期損益。此外，於其他綜合損益中所認列與該子公司有關之所有金額，其會計處理係與本公司直接處分相關資產或負債所必須遵循之基礎相同。

本公司與子公司之順流交易未實現損益於個體財務報告予以銷除。本公司與子公司之逆流及側流交易所產生之損益，僅在與本公司對子公司權益無關之範圍內，認列於個體財務報告。

## (七) 不動產、廠房及設備

不動產、廠房及設備係以成本認列，後續以成本減除累計折舊及累計減損損失後之金額衡量。

除自有土地不提列折舊外，其餘不動產、廠房及設備於耐用年限內按直線基礎，對每一重大部分單獨提列折舊。本公司至少於每一年度結束日對估計耐用年限、殘值及折舊方法進行檢視，並推延適用會計估計變動之影響。

不動產、廠房及設備除列時，淨處分價款與該資產帳面金額間之差額係認列於損益。

## (八) 無形資產

### 1. 單獨取得

單獨取得之有限耐用年限無形資產原始以成本衡量，後續係以成本減除累計攤銷及累計減損損失後之金額衡量。無形資產於耐用年限內按直線基礎進行攤銷。本公司至少於每一年度結束日對估計耐用年限、殘值及攤銷方法進行檢視，並推延適用會計估計變動之影響。非確定耐用年限無形資產係以成本減除累計減損損失列報。

### 2. 除 列

無形資產除列時，淨處分價款與該資產帳面金額間之差額，係認列於當期損益。

## (九) 不動產、廠房及設備、使用權資產及無形資產之減損

本公司於每一資產負債表日評估是否有任何跡象顯示不動產、廠房及設備、使用權資產及無形資產可能已減損。若有任一減損跡象存在，則估計該資產之可回收金額。倘無法估計個別資產之可回收金額，本公司估計該資產所屬現金產生單位之可回收金額。共用資產係依合理一致基礎分攤至最小現金產生單位群組。

針對非確定耐用年限及尚未可供使用之無形資產，至少每年及有減損跡象時進行減損測試。

可回收金額為公允價值減出售成本與其使用價值之較高者。個別資產或現金產生單位之可回收金額若低於其帳面金額時，將該資

產或現金產生單位之帳面金額調減至其可回收金額，減損損失係認列於損益。

當減損損失於後續迴轉時，該資產或現金產生單位之帳面金額調增至修訂後之可回收金額，惟增加後之帳面金額以不超過該資產或現金產生單位若未於以前年度認列減損損失時所決定之帳面金額（減除攤銷或折舊）。減損損失之迴轉係認列於損益。

#### (十) 金融工具

金融資產與金融負債於本公司成為該工具合約條款之一方時認列於個體資產負債表。

原始認列金融資產與金融負債時，若金融資產或金融負債非屬透過損益按公允價值衡量者，係按公允價值加計直接可歸屬於取得或發行金融資產或金融負債之交易成本衡量。直接可歸屬於取得或發行透過損益按公允價值衡量之金融資產或金融負債之交易成本，則立即認列為損益。

##### 1. 金融資產

金融資產之慣例交易係採交易日會計認列及除列。

##### (1) 衡量種類

本公司所持有之金融資產種類為透過損益按公允價值衡量之金融資產、按攤銷後成本衡量之金融資產與透過其他綜合損益按公允價值衡量之權益工具投資。

##### A. 透過損益按公允價值衡量之金融資產

透過損益按公允價值衡量之金融資產包括強制透過損益按公允價值衡量之金融資產。強制透過損益按公允價值衡量之金融資產包括未指定透過其他綜合損益按公允價值衡量之權益工具投資，及不符合分類為按攤銷後成本衡量或透過其他綜合損益按公允價值衡量之債務工具投資。

透過損益按公允價值衡量之金融資產係按公允價值衡量，所產生之股利、利息係分別認列於其他收入及利



息收入，再衡量產生之利益或損失則係認列於其他利益及損失。公允價值之決定方式請參閱附註三一。

#### B. 按攤銷後成本衡量之金融資產

本公司投資金融資產若同時符合下列兩條件，則分類為按攤銷後成本衡量之金融資產：

- a. 係於某經營模式下持有，該模式之目的係持有金融資產以收取合約現金流量；及
- b. 合約條款產生特定日期之現金流量，該等現金流量完全為支付本金及流通在外本金金額之利息。

按攤銷後成本衡量之金融資產（包括現金及約當現金、按攤銷後成本衡量之應收帳款與其他應收款）於原始認列後，係以有效利息法決定之總帳面金額減除任何減損損失之攤銷後成本衡量，任何外幣兌換損益則認列於損益。

除下列兩種情況外，利息收入係以有效利率乘以金融資產總帳面金額計算：

- a. 購入或創始之信用減損金融資產，利息收入係以信用調整後有效利率乘以金融資產攤銷後成本計算。
- b. 非屬購入或創始之信用減損，但後續變成信用減損之金融資產，應自信用減損後之次一報導期間起以有效利率乘以金融資產攤銷後成本計算利息收入。

約當現金包括自取得日起 3 個月內、高度流動性、可隨時轉換成定額現金且價值變動風險甚小之定期存款及附買回債券，係用於滿足短期現金承諾。

#### C. 透過其他綜合損益按公允價值衡量之債務工具投資

本公司投資債務工具若同時符合下列兩條件，則分類為透過其他綜合損益按公允價值衡量之金融資產：

- a. 係於某經營模式下持有，該模式之目的係藉由收取合約現金流量及出售金融資產達成；及

b. 合約條款產生特定日期之現金流量，該等現金流量完全為支付本金及流通在外本金金額之利息。

透過其他綜合損益按公允價值衡量之債務工具投資係按公允價值衡量，帳面金額之變動中屬以有效利息法計算之利息收入、外幣兌換損益與減損損失或迴轉利益係認列於損益，其餘變動係認列於其他綜合損益，於投資處分時重分類為損益。

D. 透過其他綜合損益按公允價值衡量之權益工具投資

本公司於原始認列時，可作一不可撤銷之選擇，將非持有供交易且非企業合併收購者所認列或有對價之權益工具投資，指定透過其他綜合損益按公允價值衡量。

透過其他綜合損益按公允價值衡量之權益工具投資係按公允價值衡量，後續公允價值變動列報於其他綜合損益，並累計於其他權益中。於投資處分時，累積損益直接移轉至保留盈餘，並不重分類為損益。

透過其他綜合損益按公允價值衡量之權益工具投資之股利於本公司收款之權利確立時認列於損益中，除非該股利明顯代表部分投資成本之回收。

(2) 金融資產及合約資產之減損

本公司於每一資產負債表日按預期信用損失評估按攤銷後成本衡量之金融資產（含應收帳款）及透過其他綜合損益按公允價值衡量之債務工具投資之減損損失。

應收帳款均按存續期間預期信用損失認列備抵損失。其他金融資產係先評估自原始認列後信用風險是否顯著增加，若未顯著增加，則按 12 個月預期信用損失認列備抵損失，若已顯著增加，則按存續期間預期信用損失認列備抵損失。

預期信用損失係以發生違約之風險作為權重之加權平均信用損失。12 個月預期信用損失係代表金融工具於報導日後 12 個月內可能違約事項所產生之預期信用損失，存續

期間預期信用損失則代表金融工具於預期存續期間所有可能違約事項產生之預期信用損失。

所有金融資產之減損損失係藉由備抵帳戶調降其帳面金額，惟透過其他綜合損益按公允價值衡量之債務工具投資之備抵損失係認列於其他綜合損益，並不減少其帳面金額。

### (3) 金融資產之除列

本公司僅於對來自金融資產現金流量之合約權利失效，或已移轉金融資產且該資產所有權之幾乎所有風險及報酬已移轉予其他企業時，始將金融資產除列。

按攤銷後成本衡量之金融資產整體除列時，其帳面金額與所收取對價間之差額係認列於損益。透過其他綜合損益按公允價值衡量之債務工具投資整體除列時，其帳面金額與所收取對價加計已認列於其他綜合損益之任何累計利益或損失之總和間之差額係認列於損益。透過其他綜合損益按公允價值衡量之權益工具投資整體除列時，累積損益直接移轉至保留盈餘，並不重分類為損益。

## 2. 權益工具

本公司發行之債務及權益工具係依據合約協議之實質與金融負債及權益工具之定義分類為金融負債或權益。

本公司發行之權益工具係以取得之價款扣除直接發行成本後之金額認列。

再取回本公司本身之權益工具係於權益項下認列與減除。購買、出售、發行或註銷本公司本身之權益工具不認列於損益。

## 3. 可轉換公司債

本公司發行之複合金融工具（可轉換公司債）係依據合約協議之實質與金融負債及權益工具之定義，於原始認列時將其組成部分分別分類為金融負債及權益。

原始認列時，負債組成部分之公允價值係以類似之不可轉換工具當時市場利率估算，並於執行轉換或到期日前，以有效

利息法計算之攤銷後成本衡量。屬嵌入非權益衍生工具之負債組成部分則以公允價值衡量。

分類為權益之轉換權係等於該複合工具整體公允價值減除經單獨決定之負債組成部分公允價值之剩餘金額，經扣除所得稅影響數後認列為權益，後續不再衡量。於該轉換權被執行時，其相關之負債組成部分及於權益之金額將轉列股本及資本公積—發行溢價。可轉換公司債之轉換權若於到期日仍未被執行，該認列於權益之金額將轉列資本公積—發行溢價。

發行可轉換公司債之相關交易成本，係按分攤總價款之比例分攤至該工具之負債（列入負債帳面金額）及權益組成部分（列入權益）。

#### 4. 衍生工具

本公司簽訂之衍生工具包括遠期外匯合約，用以管理本公司之匯率風險。

衍生工具於簽訂衍生工具合約時，原始以公允價值認列，後續於資產負債表日按公允價值再衡量，後續衡量產生之利益或損失直接列入損益，然指定且為有效避險工具之衍生工具，其認列於損益之時點則將視避險關係之性質而定。當衍生工具之公允價值為正值時，列為金融資產；公允價值為負值時，列為金融負債。

衍生工具若嵌入於IFRS 9「金融工具」範圍內之資產主契約，係以整體合約決定金融資產分類。衍生工具若嵌入於非IFRS 9範圍內之資產主契約（如嵌入於金融負債主契約），而嵌入式衍生工具若符合衍生工具之定義，其風險及特性與主契約之風險及特性並非緊密關聯，且混合合約非透過損益按公允價值衡量時，該衍生工具係視為單獨衍生工具。

##### (十一) 收入認列

本公司於客戶合約辨認履約義務後，將交易價格分攤至各履約義務，並於滿足各履約義務時認列收入。

## 商品銷貨收入

商品銷貨收入來自電子零組件之代理經銷以及特殊應用顯示模組、醫療用觸控顯示器及嵌入式控制系統產品之銷售，主係銷售予電腦及週邊設備業及其他電子業。由於上述產品於運抵客戶指定地點時或起運時，客戶對商品已有合約約定價格與使用之權利且負有再銷售之主要責任，並承擔商品陳舊過時風險，本公司係於該時點認列收入及應收帳款。銷售之預收款項，於產品運抵或起運前係認列為合約負債。

去料加工時，加工產品所有權之控制並未移轉，是以去料時不認列收入。

## (十二) 租 賃

本公司於合約成立日評估合約是否係屬（或包含）租賃。

### 1. 本公司為出租人

當租賃條款係移轉附屬於資產所有權之幾乎所有風險與報酬予承租人，則將其分類為融資租賃。所有其他租賃則分類為營業租賃。

營業租賃下，減除租賃誘因後之租賃給付係按直線基礎於相關租賃期間內認列為收益。因取得營業租賃所發生之原始直接成本，係加計至標的資產之帳面金額，並按直線基礎於租賃期間內認列為費用。與承租人進行之租賃協商係於租賃修改生效日起按新租賃處理。

### 2. 本公司為承租人

除適用認列豁免之低價值標的資產租賃及短期租賃之租賃給付係按直線基礎於租賃期間內認列為費用，其他租賃皆於租賃開始日認列使用權資產及租賃負債。

使用權資產原始按成本（包含租賃負債之原始衡量金額、租賃開始日前支付之租賃給付減除收取之租賃誘因、原始直接成本及復原標的資產之估計成本）衡量，後續按成本減除累計折舊及累計減損損失後之金額衡量，並調整租賃負債之再衡量數。使用權資產係單獨表達於個體資產負債表。

使用權資產採直線基礎自租賃開始日起至耐用年限屆滿時或租賃期間屆滿時兩者之較早者提列折舊。

租賃負債原始按租賃給付（包含固定給付）之現值衡量。若租賃隱含利率容易確定，租賃給付使用該利率折現。若該利率並非容易確定，則使用承租人增額借款利率。

後續，租賃負債採有效利息法按攤銷後成本基礎衡量，且利息費用係於租賃期間分攤。若租賃期間、殘值保證下預期支付金額、標的資產購買選擇權之評估或用於決定租賃給付之指數或費率變動導致未來租賃給付有變動，本公司再衡量租賃負債，並相對調整使用權資產，惟若使用權資產之帳面金額已減至零，則剩餘之再衡量金額認列於損益中。對於不以單獨租賃處理之租賃修改，因減少租賃範圍之租賃負債再衡量係調減使用權資產，並認列租賃部分或全面終止之損益；因其他修改之租賃負債再衡量係調整使用權資產。租賃負債係單獨表達於個體資產負債表。

### (十三) 借款成本

直接可歸屬於取得、建造或生產符合要件之資產之借款成本，係作為該資產成本之一部分，直到該資產達到預定使用或出售狀態之幾乎所有必要活動已完成為止。

特定借款如於符合要件之資本支出發生前進行暫時投資而賺取之投資收入，係自符合資本化條件之借款成本中減除。

除上述外，所有其他借款成本係於發生當期認列為損益。

### (十四) 員工福利

#### 1. 短期員工福利

短期員工福利相關負債係以換取員工服務而預期支付之非折現金額衡量。

#### 2. 退職後福利

確定提撥退休計畫之退休金係於員工提供服務期間將應提撥之退休金數額認列為費用。

確定福利退休計畫之確定福利成本（含服務成本、淨利息及再衡量數）係採預計單位福利法精算。服務成本（含當期服務成本）及淨確定福利負債（資產）淨利息於發生時認列為員工福利費用。再衡量數（含精算損益及扣除利息後之計畫資產報酬）於發生時認列於其他綜合損益並列入保留盈餘，後續期間不重分類至損益。

淨確定福利負債（資產）係確定福利退休計畫之提撥短絀（剩餘）。淨確定福利資產不得超過從該計畫退還提撥金或可減少未來提撥金之現值。

#### (十五) 所得稅

所得稅費用係當期所得稅及遞延所得稅之總和。

##### 1. 當期所得稅

本公司依各所得稅申報轄區所制定之法規決定當期所得（損失），據以計算應付（可回收）之所得稅。

依中華民國所得稅法規定計算之未分配盈餘加徵所得稅，係於股東會決議年度認列。

以前年度應付所得稅之調整，列入當期所得稅。

##### 2. 遞延所得稅

遞延所得稅係依帳載資產及負債帳面金額與計算課稅所得之課稅基礎二者所產生之暫時性差異計算。

遞延所得稅負債一般係就所有應課稅暫時性差異予以認列，而遞延所得稅資產則於很有可能於可預見之未來不會迴轉者除外。與此類投資有關之可減除暫時性差異，僅於其很有可能於可預見之未來預期將迴轉的範圍內，予以認列遞延所得稅資產。

與投資子公司、關聯企業及聯合協議相關之應課稅暫時性差異皆認列遞延所得稅負債，惟本公司若可控制暫時性差異迴轉之時點，且該暫時性差異很有可能於可預見之未來不會迴轉者除外。與此類投資有關之可減除暫時性差異，僅於其很有可能於可預見之未來預期將迴轉的範圍內，予以認列遞延所得稅資產。

遞延所得稅資產之帳面金額於每一資產負債表日予以重新檢視，並針對已不再很有可能有足夠之課稅所得以供其回收所有或部分資產者，調減帳面金額。原未認列為遞延所得稅資產者，亦於每一資產負債表日予以重新檢視，並在未來很有可能產生課稅所得以供其回收所有或部分資產者，調增帳面金額。

遞延所得稅資產及負債係以預期負債清償或資產實現當期之稅率衡量，該稅率係以資產負債表日已立法或已實質性立法之稅率及稅法為基礎。遞延所得稅負債及資產之衡量係反映本公司於資產負債表日預期回收或清償其資產及負債帳面金額之方式所產生之租稅後果。

### 3. 當期及遞延所得稅

當期及遞延所得稅係認列於損益，惟與認列於其他綜合損益或直接計入權益之項目相關之當期及遞延所得稅係分別認列於其他綜合損益或直接計入權益。

## 五、重大會計判斷、估計及假設不確定性之主要來源

本公司於採用會計政策時，對於不易自其他來源取得相關資訊者，管理階層必須基於歷史經驗及其他攸關之因素作出相關之判斷、估計及假設。實際結果可能與估計有所不同。

管理階層將續檢視估計與基本假設。若估計之修正僅影響當期，則於修正當期認列；若會計估計之修正同時影響當期及未來期間，則於修正當期及未來期間認列。

本公司所採用之會計政策、估計與基本假設，經本公司管理階層評估後，並無重大會計判斷、估計及假設不確定性之情形。

## 六、現金及約當現金

	110年12月31日	109年12月31日
庫存現金及週轉金	\$ 1,194	\$ 1,219
銀行支票及活期存款	1,133,419	1,385,627
	<u>\$1,134,613</u>	<u>\$1,386,846</u>



銀行存款於資產負債表日之利率區間如下：

	110年12月31日	109年12月31日
銀行存款	0.001%~0.2%	0.001%~0.5%

七、透過損益按公允價值衡量之金融工具

	110年12月31日	109年12月31日
<u>金融資產—流動</u>		
強制透過損益按公允價值衡量		
非衍生金融資產		
— 國內上市（櫃）股票	\$ 2,788	\$ 6,922
— 公司債贖回權	-	100
	<u>\$ 2,788</u>	<u>\$ 7,022</u>

八、透過其他綜合損益按公允價值衡量之金融資產

	110年12月31日	109年12月31日
<u>非流動</u>		
權益工具投資	<u>\$ 81,134</u>	<u>\$ 34,826</u>

權益工具投資

	110年12月31日	109年12月31日
<u>非流動</u>		
國內投資		
上市（櫃）及興櫃股票		
萬達公司普通股	\$ 27,931	\$ 32,428
晉弘公司普通股	4,312	-
未上市（櫃）股票		
力智公司普通股	-	1,009
晉弘公司普通股	-	951
創控公司普通股	438	438
舞雲智網公司普通股	500	-
國外投資		
私募基金		
Esquarre Iot Landing Fund, L.P.	47,953	-
	<u>\$ 81,134</u>	<u>\$ 34,826</u>

本公司依中長期策略目的投資上述公司普通股，並預期透過長期投資獲利。本公司管理階層認為若將該等投資之短期公允價值波動列入損益，與前述長期投資規劃並不一致，因此選擇指定該等投資為透過其他綜合損益按公允價值衡量。

#### 九、按攤銷後成本衡量之金融資產

	<u>110年12月31日</u>	<u>109年12月31日</u>
<u>流 動</u>		
國內投資		
原始到期日超過3個月之		
定期存款	\$ 2,236	\$ 2,278
減：備抵損失	-	-
	<u>\$ 2,236</u>	<u>\$ 2,278</u>

截至110年及109年12月31日止，原始到期日超過3個月之定期存款利率區間分別為年利率0.3%及1.1%。

按攤銷後成本衡量之金融資產相關信用風險管理及減損評估資訊，請參閱附註十。

按攤銷後成本衡量之金融資產質押之資訊，參閱附註三三。

#### 十、債務工具投資之信用風險管理

本公司投資之債務工具列為按攤銷後成本衡量之金融資產：

##### 110年12月31日

	按 攤 銷 後 成 本 衡 量
總帳面金額	\$ 2,236
備抵損失	-
攤銷後成本	2,236
公允價值調整	-
	<u>\$ 2,236</u>

##### 109年12月31日

	按 攤 銷 後 成 本 衡 量
總帳面金額	\$ 2,278
備抵損失	-
攤銷後成本	2,278
公允價值調整	-
	<u>\$ 2,278</u>

為減輕信用風險，本公司管理階層指派專責團隊建置信用評等資料庫，以評估債務工具投資之違約風險。信用評等就無外部評等資訊之項目參酌公開可得之財務資訊給予適當內部評等。本公司持續追蹤金融機構重大訊息等資訊以監督所投資債務工具之信用風險變化，並藉此評估債務工具投資自原始認列後信用風險是否顯著增加。

本公司考量內部評等團隊提供金融機構之歷史違約紀錄、現時財務狀況，以衡量債務工具投資之 12 個月預期信用損失或存續期間預期信用損失。

本公司現行信用風險評等機制如下：

信用等級	定義	預期信用損失認列基礎
正常	債務人之信用風險低，且有充分能力清償合約現金流量	12個月預期信用損失

各信用等級債務工具投資之總帳面金額及適用之預期信用損失率如下：

110 年 12 月 31 日

信用等級	預期信用損失率	總帳面金額 按攤銷後成本衡量
正常	0%~0.01%	\$ 2,236

109 年 12 月 31 日

信用等級	預期信用損失率	總帳面金額 按攤銷後成本衡量
正常	0%~0.01%	\$ 2,278

關於本公司按攤銷後成本衡量之債務工具投資，110 及 109 年度之備抵損失未有變動。

十一、應收票據、應收帳款及其他應收款

	<u>110年12月31日</u>	<u>109年12月31日</u>
<u>應收票據</u>		
按攤銷後成本衡量		
總帳面金額	\$ 16,772	\$ 28,258
減：備抵損失	-	-
	<u>\$ 16,772</u>	<u>\$ 28,258</u>
因營業而發生	<u>\$ 16,772</u>	<u>\$ 28,258</u>
<u>應收帳款</u>		
按攤銷後成本衡量		
總帳面價值－非關係人	\$ 4,778,066	\$ 4,015,391
總帳面價值－關係人	1,863,077	1,293,440
減：備抵損失	( 41,264 )	( 21,264 )
	<u>\$ 6,599,879</u>	<u>\$ 5,287,567</u>
<u>其他應收款</u>		
應收帳款讓售保留款	\$ 596,497	\$ 623,283
應收營業稅退稅款	94,000	71,529
其    他	12,006	10,503
	<u>\$ 702,503</u>	<u>\$ 705,315</u>

應收帳款及應收票據

按攤銷後成本衡量之應收帳款及應收票據

本公司對商品銷售之平均授信期間為 90~150 天，應收帳款不予計息。為減輕信用風險，本公司管理階層指派專責團隊負責授信額度之決定、授信核准及其他監控程序以確保逾期應收款項之回收已採取適當行動。此外，本公司於資產負債表日會逐一複核應收款項之可回收金額以確保無法回收之應收款項已提列適當減損損失。

本公司按存續期間預期信用損失認列應收帳款之備抵損失。存續期間預期信用損失係使用準備矩陣計算，其考量客戶過去違約紀錄與現時財務狀況、產業經濟情勢，並同時考量 GDP 預測及產業展望。由於本公司之不同地區客戶群之損失型態各異，本公司按地區別客戶群採用不同準備矩陣，並考量應收帳款逾期天數及地區經濟情勢訂定預期信用損失率。

若有證據顯示交易對方面臨嚴重財務困難且本公司無法合理預期可回收金額，例如交易對方正進行清算或債款已逾期超過 365 天經催收未果，本公司直接沖銷相關應收帳款，惟仍會持續追索活動，因追索回收之金額則認列於損益。

本公司依準備矩陣衡量應收票據及應收帳款之備抵損失如下：

### 110 年 12 月 31 日

	未逾期	逾期1~30天	逾期31~60天	逾期61~90天	逾期超過90天	合計
預期信用損失率	0.00%~0.04%	0.36%~20.12%	14.29%~30.07%	18.75%~37.18%	22.22%~100%	
總帳面金額	\$ 5,732,570	\$ 744,304	\$ 155,480	\$ 14,105	\$ 11,456	\$ 6,657,915
備抵損失(存續期間)						
預期信用損失)	( 1,219)	( 16,335)	( 13,897)	( 1,270)	( 8,543)	( 41,264)
攤銷後成本	\$ 5,731,351	\$ 727,969	\$ 141,583	\$ 12,835	\$ 2,913	\$ 6,616,651

### 109 年 12 月 31 日

	未逾期	逾期1~30天	逾期31~60天	逾期61~90天	逾期超過90天	合計
預期信用損失率	0.00%~0.04%	0.54%~8.34%	10.46%~14.32%	18.75%~23.15%	22.22%~100%	
總帳面金額	\$ 4,767,606	\$ 505,842	\$ 52,510	\$ 2,786	\$ 8,345	\$ 5,337,089
備抵損失(存續期間)						
預期信用損失)	( 994)	( 10,598)	( 1,378)	( 59)	( 8,235)	( 21,264)
攤銷後成本	\$ 4,766,612	\$ 495,244	\$ 51,132	\$ 2,727	\$ 110	\$ 5,315,825

應收帳款及催收款備抵損失之變動資訊如下：

	110年度		109年度	
	應收帳款	催收款	應收帳款	催收款
年初餘額	\$ 21,264	\$ 13,942	\$ 24,567	\$ 13,939
加：本年度提列減損				
損失	20,000	-	-	-
減：本年度迴轉減損				
損失	-	-	( 3,300)	-
轉催收款	-	-	( 3)	3
年底餘額	\$ 41,264	\$ 13,942	\$ 21,264	\$ 13,942

## 十二、存 貨

	110年12月31日	109年12月31日
商品存貨	\$ 3,130,805	\$ 2,038,242

銷貨成本性質如下：

	110年度	109年度
已銷售之存貨成本	\$ 29,028,782	\$ 23,630,449
存貨跌價損失(回升利益)	147,000	( 9,927)
報廢	3,759	1,721
	\$ 29,179,541	\$ 23,622,243

### 十三、採用權益法之投資

	110年12月31日	109年12月31日
投資子公司	\$ 847,544	\$ 883,790
投資關聯企業	<u>-</u>	<u>645</u>
	<u>\$ 847,544</u>	<u>\$ 884,435</u>

#### (一) 投資子公司

	110年12月31日	109年12月31日
勁豐電子股份有限公司	\$ 705,833	\$ 727,839
PROMATE INTERATIONAL CO., LTD.	62,373	59,306
HAPPY ON SUPPLY CHAIN MANAGEMENT LTD.	15,633	33,613
PROMATE ELECTRONICS COMPANY USA	8,501	8,661
富經行股份有限公司	<u>55,204</u>	<u>54,371</u>
	<u>\$ 847,544</u>	<u>\$ 883,790</u>

	所有權權益及表決權百分比	
	110年12月31日	109年12月31日
勁豐電子股份有限公司	66.21%	66.21%
PROMATE INTERATIONAL CO., LTD.	100%	100%
HAPPY ON SUPPLY CHAIN MANAGEMENT LTD.	100%	100%
PROMATE ELECTRONICS COMPANY USA	100%	100%
富經行股份有限公司	90%	90%

本公司 109 年度收購富經行股份有限公司部分股權之揭露，請參閱本公司 110 年度合併財務報告附註三十。

本公司間接持有之投資子公司明細，請參閱附註三七之附表五。

110 及 109 年度採用權益法之子公司之損益及其他綜合損益份額，係依據各子公司同期間經會計師查核之財務報告認列。

(二) 投資關聯企業

	110年12月31日	109年12月31日
個別不重大之關聯企業		
豐碩創投股份有限公司		
(註)	\$ -	\$ 645

個別不重大之關聯企業

公 司 名 稱	所 持 股 權 及 表 決 權 比 例	
	110年12月31日	109年12月31日
豐碩創投股份有限公司	-	21.62%

(註) 豐碩創投股份有限公司已停止營運，認列處分損失 13 仟元，帳列其他利益及損失。

上述關聯企業之業務性質、主要營業場所及公司註冊之國家資訊，請參閱附表五「被投資公司資訊、所在地區...等相關資訊」附表。

本公司對上述所有關聯企業皆採權益法衡量。

以下彙總性財務資訊係以各關聯企業 IFRSs 財務報告為基礎編製，並已反映採權益法時所作之調整。

有關本公司之關聯企業彙整性財務資訊如下：

	110年12月31日	109年12月31日
總 資 產	\$ -	\$ 2,848
負 債	\$ -	(\$ 25)
權 益	\$ -	\$ 2,823
本公司持股比例	-	21.62%
本公司享有之權益	\$ -	\$ 610
以前年度投資成本與股權 淨值差異	-	35
投資帳面金額	\$ -	\$ 645
	110年度	109年度
營業收入	\$ -	\$ -
本年度淨利	(\$ 2,806)	(\$ 15,954)
其他綜合損益	-	-
綜合損益總額	(\$ 2,806)	(\$ 15,954)
自豐碩創投公司收取之股利	\$ -	\$ 500

#### 十四、不動產、廠房及設備

##### 自 用

成 本	自有土地	建 築 物	機 器 設 備	運 輸 設 備	生 財 器 具	什 項 設 備	合 計
110年1月1日餘額	\$ 205,987	\$ 158,942	\$ 10,775	\$ 10,078	\$ 21,996	\$ 13,547	\$ 421,325
增 添	-	-	-	1,388	521	5,642	7,551
處 分	-	-	-	( 1,125)	-	-	( 1,125)
110年12月31日餘額	<u>\$ 205,987</u>	<u>\$ 158,942</u>	<u>\$ 10,775</u>	<u>\$ 10,341</u>	<u>\$ 22,517</u>	<u>\$ 19,189</u>	<u>\$ 427,751</u>
累計折舊及減損							
110年1月1日餘額	\$ -	\$ 56,719	\$ 10,493	\$ 9,326	\$ 16,183	\$ 11,215	\$ 103,936
折舊費用	-	5,153	215	267	1,975	1,716	9,326
處 分	-	-	-	( 1,125)	-	-	( 1,125)
110年12月31日餘額	<u>\$ -</u>	<u>\$ 61,872</u>	<u>\$ 10,708</u>	<u>\$ 8,468</u>	<u>\$ 18,158</u>	<u>\$ 12,931</u>	<u>\$ 112,137</u>
110年12月31日淨額	<u>\$ 205,987</u>	<u>\$ 97,070</u>	<u>\$ 67</u>	<u>\$ 1,873</u>	<u>\$ 4,359</u>	<u>\$ 6,258</u>	<u>\$ 315,614</u>
成 本							
109年1月1日餘額	\$ 205,987	\$ 158,942	\$ 10,775	\$ 10,006	\$ 18,697	\$ 13,419	\$ 417,826
增 添	-	-	-	72	3,179	442	3,693
處 分	-	-	-	-	( 165)	( 314)	( 479)
重分類	-	-	-	-	285	-	285
109年12月31日餘額	<u>\$ 205,987</u>	<u>\$ 158,942</u>	<u>\$ 10,775</u>	<u>\$ 10,078</u>	<u>\$ 21,996</u>	<u>\$ 13,547</u>	<u>\$ 421,325</u>
累計折舊及減損							
109年1月1日餘額	\$ -	\$ 51,549	\$ 10,251	\$ 9,066	\$ 14,663	\$ 9,352	\$ 94,881
折舊費用	-	5,170	242	260	1,685	2,177	9,534
處 分	-	-	-	-	( 165)	( 314)	( 479)
109年12月31日餘額	<u>\$ -</u>	<u>\$ 56,719</u>	<u>\$ 10,493</u>	<u>\$ 9,326</u>	<u>\$ 16,183</u>	<u>\$ 11,215</u>	<u>\$ 103,936</u>
109年12月31日淨額	<u>\$ 205,987</u>	<u>\$ 102,223</u>	<u>\$ 282</u>	<u>\$ 752</u>	<u>\$ 5,813</u>	<u>\$ 2,332</u>	<u>\$ 317,389</u>

110及109年度並未認列或迴轉減損損失。

折舊費用係以直線基礎按下列耐用年數計提：

建築物—台灣地區辦公室	61年
建築物—台灣地區廠房	25至30年
機器設備	3至10年
運輸設備	5年
生財器具	3至10年
什項設備	3至20年

設定作為借款擔保之不動產、廠房及設備金額，請參閱附註三三。

#### 十五、租賃協議

##### (一) 使用權資產

使用權資產帳面金額	110年12月31日	109年12月31日
建築物	\$ 28,476	\$ 19,566
運輸設備	5,054	1,871
	<u>\$ 33,530</u>	<u>\$ 21,437</u>



	<u>110年度</u>	<u>109年度</u>
使用權資產之增添		
建築物	\$ 32,453	\$ -
運輸設備	<u>5,043</u>	<u>-</u>
	<u>\$ 37,496</u>	<u>\$ -</u>
使用權資產之折舊費用		
建築物	\$ 7,473	\$ 6,352
運輸設備	<u>1,860</u>	<u>1,834</u>
	<u>\$ 9,333</u>	<u>\$ 8,186</u>

本公司於 110 年度因辦公室租賃合約提前終止，致使用權資產及租賃負債分別減少 16,070 仟元及 16,370 仟元，故產生租賃修改利益 300 仟元。

除以上所列增添及認列折舊費用外，本公司之使用權於 110 及 109 年度並未發生重大轉租及減損情形。

## (二) 租賃負債

	<u>110年12月31日</u>	<u>109年12月31日</u>
租賃負債帳面金額		
流動	<u>\$ 10,590</u>	<u>\$ 7,507</u>
非流動	<u>\$ 22,292</u>	<u>\$ 13,887</u>

租賃負債之折現率區間如下：

	<u>110年12月31日</u>	<u>109年12月31日</u>
建築物	3%	3%
運輸設備	5.69%	5.69%

## (三) 重要承租活動及條款

本公司承租若干汽車以供業務人員或倉庫人員使用，租賃期間為 3 年。該等租賃協議並無續租或承購權之條款。

本公司亦承租若干建築物做為廠房及辦公室使用，租賃期間為 2 ~ 5 年。位於中華民國之建築物租賃約定每年依消費者物價指數調整租賃給付。於租賃期間終止時，本公司對所租賃之建築物並無優惠承購權，並約定未經出租人同意，本公司不得將租賃標的之全部或一部轉租或轉讓。

(四) 其他租賃資訊

	<u>110年度</u>	<u>109年度</u>
低價值資產租賃費用	\$ 746	\$ 1,310
租賃之現金(流出)總額	( <u>\$ 11,294</u> )	( <u>\$ 10,055</u> )

本公司選擇對符合低價值資產租賃之若干租賃適用認列之豁免，不對該等租賃認列相關使用權資產及租賃負債。

本公司 110 年及 109 年 12 月 31 日無租賃期間於資產負債表日後開始之承租承諾。

十六、其他無形資產

	<u>電腦軟體成本</u>
<u>成 本</u>	
110 年 1 月 1 日餘額	\$ 4,525
單獨取得	2,523
處 分	<u>-</u>
110 年 12 月 31 日餘額	<u>\$ 7,048</u>
<u>累計攤銷及減損</u>	
110 年 1 月 1 日餘額	(\$ 1,876)
攤銷費用	( 1,193)
處 分	<u>-</u>
110 年 12 月 31 日餘額	<u>( \$ 3,069)</u>
110 年 12 月 31 日淨額	<u>\$ 3,979</u>
<u>成 本</u>	
109 年 1 月 1 日餘額	\$ 8,847
處 分	( <u> 4,322</u> )
109 年 12 月 31 日餘額	<u>\$ 4,525</u>
<u>累計攤銷及減損</u>	
109 年 1 月 1 日餘額	(\$ 5,535)
攤銷費用	( 663)
處 分	<u>4,322</u>
109 年 12 月 31 日餘額	<u>( \$ 1,876)</u>
109 年 12 月 31 日淨額	<u>\$ 2,649</u>

攤銷費用係以直線基礎按下列耐用年數計提：

電腦軟體成本 3 至 10 年

依功能別彙總攤銷費用：

	110年度	109年度
營業成本	\$ -	\$ -
推銷費用	-	-
管理費用	1,193	663
研發費用	-	-
	<u>\$ 1,193</u>	<u>\$ 663</u>

十七、其他資產

	110年12月31日	109年12月31日
<u>流動</u>		
預付款	\$ 16,088	\$ 4,057
其他	<u>1,888</u>	<u>399</u>
	<u>\$ 17,976</u>	<u>\$ 4,456</u>
<u>非流動</u>		
催收款（附註十一）	\$ 13,942	\$ 13,942
備抵呆帳－催收款（附註十一）	( 13,942)	( 13,942)
存出保證金	<u>1,166,016</u>	<u>401,138</u>
	<u>\$ 1,166,016</u>	<u>\$ 401,138</u>

存出保證金

主係支付供應商之供貨保證金。

十八、借款

(一) 短期借款

	110年12月31日	109年12月31日
<u>擔保借款</u> （附註三三）		
－銀行借款(1)	\$ 1,765,000	\$ 2,060,000
－應付遠期信用狀借款(2)	<u>804,721</u>	<u>345,108</u>
	<u>\$ 2,569,721</u>	<u>\$ 2,405,108</u>

1. 銀行週轉性借款之利率於 110 年及 109 年 12 月 31 日分別為 0.577%~0.830% 及 0.6035%~0.9371%。
2. 應付遠期信用狀借款之利率於 110 年及 109 年 12 月 31 日分別為 0.510%~0.7729% 及 0.50%~0.8682%。

(二) 應付短期票券

	110年12月31日	109年12月31日
應付商業本票	\$ 180,000	\$ 190,000
減：應付短期票券折價	-	-
	<u>\$ 180,000</u>	<u>\$ 190,000</u>

應付商業本票之利率於110年及109年12月31日分別為0.828%及0.908%~0.958%。

十九、應付公司債

	110年12月31日	109年12月31日
國內無擔保公司債	\$ 549,200	\$ 997,400
減：公司債折價	( 9,782)	( 30,116)
減：列為一年內到期部分	-	-
	<u>\$ 539,418</u>	<u>\$ 967,284</u>

國內第三次無擔保轉換公司債

本公司於109年6月8日發行國內第三次無擔保轉換公司債。發行總面額壹拾億元，每張面額新台幣壹拾萬元，另本債券採競價拍賣方式辦理公開承銷，發行價格為101元，實際發行總金額為1,020,987仟元。發行票面年利率為0%，發行期間為三年，到期日112年6月8日。

償還或轉換辦法如下：

- (一) 本公司得於公司債發行滿三個月之翌日起至發行期間屆滿前四十日止，於符合約定條件時，依債券面額向公司債持有人要求贖回公司債。
- (二) 本公司於本轉換公司債到期時依債券面額將債券持有人所持有之公司債以現金一次償還。
- (三) 轉換公司債轉換價格之訂定，係以109年5月19日為轉換價格訂定基準日，取基準日（不含）前五個營業日擇一計算之本公司普通股收盤價之簡單算術平均數33.78元為基準價格，再以基準價格乘以102.13%之轉換溢價率，即為本轉換公司債之轉換價格。依上述方式，發行時之轉換價格為每股新臺幣34.50元。

(四) 本公司國內第一次無擔保轉換公司債之轉換價格依轉換辦法相關反稀釋條款調整轉換價格，自 110 年 8 月 6 日（除息基準日）起，轉換價格自 32.16 元調整為 30.16 元。

此可轉換公司債包含負債及權益組成部分，權益組成部分於權益項下以資本公積－認股權表達。負債組成部分原始認列之有效利率為 1.28%。

發行價款（減除交易成本 5,100 仟元）	\$ 1,015,887
權益組成部分（減除分攤至權益之交易成本 255 仟元）	( 53,332)
贖回權價值	<u>100</u>
發行日負債組成部分（減除分攤至負債之交易成本 4,845 仟元）	962,655
以有效利率 1.28% 計算之利息	7,145
應付公司債轉換為普通股	( <u>2,516</u> )
109 年 12 月 31 日負債組成部分	967,284
以有效利率 1.28% 計算之利息	10,307
應付公司債轉換為普通股	( <u>438,173</u> )
110 年 12 月 31 日負債組成部分	<u>\$ 539,418</u>

## 二十、應付票據及應付帳款

	<u>110年12月31日</u>	<u>109年12月31日</u>
<u>應付票據</u>		
非因營業而發生	<u>\$ 237</u>	<u>\$ 24</u>
<u>應付帳款</u>		
因營業而發生	<u>\$ 3,849,089</u>	<u>\$ 2,584,169</u>
<u>應付帳款－關係人</u>		
因營業而發生	<u>\$ 4,864</u>	<u>\$ 16,413</u>

購買商品之平均賒帳期間為 30~120 天，帳列應付帳款均不加計利息。本公司定期檢視尚未付款狀況，以確保所有應付款於預先約定之信用期限內償還。

## 二一、其他負債

	110年12月31日	109年12月31日
<u>流 動</u>		
其他應付款—非關係人		
應付佣金	\$ 22,641	\$ 14,261
應付薪資及獎金	97,470	50,606
員工酬勞及董監酬勞	97,000	62,000
應付休假給付	10,700	10,100
應付運費	48,649	44,892
應付股利	519	519
應付利息	3,433	3,003
其 他	146,320	97,627
	<u>\$ 426,732</u>	<u>\$ 283,008</u>
其他應付款—關係人（附註三二）		
運 費	<u>\$ 13,352</u>	<u>\$ 10,078</u>
合約負債—流動（附註二四）	<u>\$ 69,374</u>	<u>\$ 39,593</u>
其他負債		
退款負債	\$ 486,610	\$ 291,379
其 他	3,427	16,478
	<u>\$ 490,037</u>	<u>\$ 307,857</u>
<u>非 流 動</u>		
其他負債		
存入保證金	<u>\$ 1,051,840</u>	<u>\$ 284,800</u>

(一) 產品退貨及折讓之退款負債係依歷史經驗、管理階層之判斷及其他已知原因估計可能發生之產品退回及折讓，並於相關產品出售當年度認列為營業收入之減項。

(二) 存入保證金

主係向客戶收取供貨保證金。

## 二二、退職後福利計畫

(一) 確定提撥計畫

本公司所適用「勞工退休金條例」之退休金制度，係屬政府管理之確定提撥退休計畫，依員工每月薪資6%提撥退休金至勞工保險局之個人專戶。

## (二) 確定福利計畫

本公司依我國「勞動基準法」辦理之退休金制度係屬政府管理之確定福利退休計畫。員工退休金之支付，係根據服務年資及核准退休日前6個月平均工資計算。本公司按員工每月薪資總額2%提撥退休金，交由勞工退休準備金監督委員會以該委員會名義存入台灣銀行之專戶，年度終了前，若估算專戶餘額不足給付次一年度內預估達到退休條件之勞工，次年度3月底前將一次提撥其差額。該專戶係委託勞動部勞動基金運用局管理，本公司並無影響投資管理策略之權利。

列入個體資產負債表之確定福利計畫金額列示如下：

	110年12月31日	109年12月31日
確定福利義務現值	\$ 54,567	\$ 54,425
計畫資產公允價值	( 22,333)	( 21,910)
淨確定福利負債(資產)	<u>\$ 32,234</u>	<u>\$ 32,515</u>

淨確定福利負債(資產)變動如下：

	確定福利義務現值	計畫資產公允價值	淨確定福利負債(資產)
110年1月1日	<u>\$ 54,425</u>	<u>(\$ 21,910)</u>	<u>\$ 32,515</u>
服務成本			
當期服務成本	153	-	153
利息費用(收入)	<u>272</u>	<u>( 112)</u>	<u>160</u>
認列於損益	<u>425</u>	<u>( 112)</u>	<u>313</u>
再衡量數			
計畫資產報酬(除包含於淨利息之金額外)	-	( 274)	( 274)
精算(利益)損失			
-人口統計假設變動	1,375	-	1,375
-財務假設變動	-	-	-
-經驗調整	<u>( 734)</u>	<u>-</u>	<u>( 734)</u>
認列於其他綜合損益	<u>641</u>	<u>( 274)</u>	<u>367</u>
雇主提撥	<u>-</u>	<u>( 961)</u>	<u>( 961)</u>
福利支付	<u>( 924)</u>	<u>924</u>	<u>-</u>
110年12月31日	<u>\$ 54,567</u>	<u>(\$ 22,333)</u>	<u>\$ 32,234</u>

(接次頁)

(承前頁)

	確定福利 義務現值	計畫資產 公允價值	淨確定福利 負債(資產)
109年1月1日	<u>\$ 52,320</u>	<u>(\$ 20,153)</u>	<u>\$ 32,167</u>
服務成本			
當期服務成本	150	-	150
利息費用(收入)	<u>393</u>	<u>(155)</u>	<u>238</u>
認列於損益	<u>543</u>	<u>(155)</u>	<u>388</u>
再衡量數			
計畫資產報酬(除包含於 淨利息之金額外)	-	(647)	(647)
精算(利益)損失			
—人口統計假設變動	467	-	467
—財務假設變動	1,372	-	1,372
—經驗調整	<u>(277)</u>	<u>-</u>	<u>(277)</u>
認列於其他綜合損益	<u>1,562</u>	<u>(647)</u>	<u>915</u>
雇主提撥	<u>-</u>	<u>(955)</u>	<u>(955)</u>
109年12月31日	<u>\$ 54,425</u>	<u>(\$ 21,910)</u>	<u>\$ 32,515</u>

確定福利計畫認列於損益之金額依功能別彙總如下：

	110年度	109年度
營業成本	<u>\$ -</u>	<u>\$ -</u>
推銷費用	241	294
管理費用	72	94
研發費用	<u>-</u>	<u>-</u>
	<u>\$ 313</u>	<u>\$ 388</u>

本公司因「勞動基準法」之退休金制度暴露於下列風險：

1. 投資風險：勞動部勞動基金運用局透過自行運用及委託經營方式，將勞工退休基金分別投資於國內(外)權益證券與債務證券及銀行存款等標的，惟本公司之計畫資產得分配金額係以不低於當地銀行2年定期存款利率計算而得之收益。
2. 利率風險：政府公債／公司債之利率下降將使確定福利義務現值增加，惟計畫資產之債務投資報酬亦會隨之增加，兩者對淨確定福利負債之影響具有部分抵銷之效果。



3. 薪資風險：確定福利義務現值之計算係參考計畫成員之未來薪資。因此計畫成員薪資之增加將使確定福利義務現值增加。

本公司之確定福利義務現值係由合格精算師進行精算，衡量日之重大假設如下：

	110年12月31日	109年12月31日
折現率	0.50%	0.50%
薪資預期增加率	2.00%	2.00%
死亡率	依據臺灣壽險業第六回經驗生命表	依據臺灣壽險業第五回經驗生命表
殘廢率	依據預期死亡率之10%	依據預期死亡率之10%

	110年12月31日			109年12月31日		
離職率	年	齡	離職率	年	齡	離職率
	20歲-30歲		7%-10%	20歲-30歲		7%-10%
	35歲-60歲		0%-4%	35歲-60歲		0%-4%

依據本公司過去員工離職率經驗資料所得出的數據及考慮未來趨勢為基礎，經修勻後採用。

20歲以下離職率以20歲計，各年齡間之離職率以內差方式計算。

	110年12月31日			109年12月31日		
自請退休率	年	齡	自請退休率	年	齡	自請退休率
	Z		15%	Z		15%
	Z+1	~64	3%	Z+1	~64	3%
	65		100%	65		100%

假設Z為個別員工之最早可退休年齡，但個別員工之自請退休率不低於公司同年齡所採用離職率之1.5倍。

若重大精算假設分別發生合理可能之變動，在所有其他假設維持不變之情況下，將使確定福利義務現值增加（減少）之金額如下：

	110年12月31日	109年12月31日
折現率		
增加 0.25%	(\$ 1,298)	(\$ 1,377)
減少 0.25%	\$ 1,347	\$ 1,430
薪資預期增加率		
增加 0.25%	\$ 1,304	\$ 1,385
減少 0.25%	(\$ 1,264)	(\$ 1,341)

由於精算假設可能彼此相關，僅單一假設變動之可能性不大，故上述敏感度分析可能無法反映確定福利義務現值實際變動情形。

	110年12月31日	109年12月31日
預期1年內提撥金額	<u>\$ 981</u>	<u>\$ 977</u>
確定福利義務平均到期期間	9.6	10.2

### 二三、權益

#### (一) 股本

##### 普通股

	110年12月31日	109年12月31日
額定股數(仟股)	<u>250,000</u>	<u>250,000</u>
額定股本	<u>\$ 2,500,000</u>	<u>\$ 2,500,000</u>
已發行且已收足股款之股數 (仟股)	<u>193,414</u>	<u>179,126</u>
已發行股本	<u>\$ 1,934,141</u>	<u>\$ 1,791,260</u>

已發行之普通股每股面額為10元，每股享有一表決權及收取股利之權利。

額定股本中供發行可轉換公司債及員工認股權憑證所保留之股本合計為10,000仟股。

其中尚未完成變更登記手續有3,176仟股，主要係可轉換公司債轉換普通股所致。

#### (二) 資本公積

	110年12月31日	109年12月31日
<u>得用以彌補虧損、發放現金或撥充股本(1)</u>		
現金增資發行溢價	\$ 291,960	\$ 291,960
員工認股權轉換溢價	66,208	66,208
公司債轉換溢價	733,444	438,152
實際取得或處分子公司股權 價格與帳面價值差額	45,604	45,604
減：資本公積轉增資	( 267,199)	( 267,199)

(接次頁)

(承前頁)

	110年12月31日	109年12月31日
減：資本公積發放現金股利	(\$ 73,408)	(\$ 73,408)
減：庫藏股註銷	( 9,461)	( 9,461)
	<u>787,148</u>	<u>491,856</u>
<u>僅得用以彌補虧損</u>		
認列對子公司所有權權益		
變動(2)	<u>166,292</u>	<u>166,292</u>
<u>不得作為任何用途</u>		
員工認股權	1,250	1,250
公司債認股權	<u>53,332</u>	<u>53,332</u>
	<u>54,582</u>	<u>54,582</u>
	<u>\$ 1,008,022</u>	<u>\$ 712,730</u>

1. 此類資本公積得用以彌補虧損，亦得於公司無虧損時，用以發放現金或撥充股本，惟撥充股本時每年以實收股本之一定比率為限。
2. 此類資本公積係本公司未實際取得或處分子公司股權時，因子公司權益變動認列之權益交易影響數，或本公司採權益法認列子公司資本公積之調整數。

### (三) 保留盈餘及股利政策

依本公司章程之盈餘分派政策規定，年度決算如有盈餘，依法繳納稅捐，彌補累積虧損後，再提 10% 為法定盈餘公積，其餘再依法令規定提列或迴轉特別盈餘公積；如尚有餘額，併同累積未分配盈餘，由董事會擬具盈餘分配議案，提請股東會決議分派股東股息紅利。本公司章程之員工及董監事酬勞分派政策，參閱附註二五之(八)員工酬勞及董監事酬勞。

本公司股利發放政策係依據公司資本預算、中長期營運規劃及財務狀況，並參考同業及資本市場股利之一般發放水準，作為股利政策之發放依據。有關之盈餘分派得以股票股利或現金股利之方式為之，惟現金股利分派之比例以不低於股利總額之 20%，惟若未來盈餘及資金較充裕時，將提高發放比例。

法定盈餘公積應提撥至其餘額達公司實收股本總額時為止。法定盈餘公積得用以彌補虧損。公司無虧損時，法定盈餘公積超過實收股本總額 25% 之部分除得撥充股本外，尚得以現金分配。

本公司於 110 年 7 月 26 日及 109 年 6 月 15 日舉行股東常會，分別決議通過 109 及 108 年度盈餘分配案如下：

	<u>109年度</u>	<u>108年度</u>
法定盈餘公積	<u>\$ 53,918</u>	<u>\$ 46,796</u>
特別盈餘公積	(\$ 15,204)	<u>\$ 10,415</u>
現金股利	<u>\$ 501,553</u>	<u>\$ 408,223</u>
每股現金股利 (元)	<u>\$ 2.80</u>	<u>\$ 2.28</u>

本公司 111 年 3 月 16 日董事會擬議 110 年度盈餘分配案如下：

	<u>110年度</u>
法定盈餘公積	\$ 82,026
現金股利	737,021
每股現金股利 (元)	3.78

有關 110 年度之盈餘分配案尚待預計於 111 年 6 月 15 日召開之股東常會決議。

(四) 特別盈餘公積

	<u>110年度</u>	<u>109年度</u>
年初餘額	\$ 15,204	\$ 4,789
提列特別盈餘公積		
其他權益項目減項提列數	-	10,415
迴轉特別盈餘公積		
其他權益項目減項迴轉數	( 15,204)	-
年底餘額	<u>\$ -</u>	<u>\$ 15,204</u>

(五) 其他權益項目

1. 國外營運機構財務報表換算之兌換差額

	110年度	109年度
年初餘額	(\$ 5,218)	(\$ 4,025)
當年度產生		
國外營運機構之換算 差額	( 1,610)	( 1,194)
採用權益法之子公司 之份額	( 226)	1
本年度其他綜合損益	( 1,836)	( 1,193)
年底餘額	(\$ 7,054)	(\$ 5,218)

2. 透過其他綜合損益按公允價值衡量之金融資產未實現評價損益

	110年度	109年度
年初餘額	\$ 11,996	(\$ 11,180)
當年度產生		
未實現損益		
權益工具	23,164	10,127
債務工具備抵損失之 調整	2,788	4,044
採用權益法之子公司 之份額	( 3,933)	13,078
本年度其他綜合損益	22,019	27,249
處分權益工具累計損益移 轉至保留盈餘	( 24,410)	( 4,073)
年底餘額	\$ 9,605	\$ 11,996

二四、收 入

	110年度	109年度
客戶合約收入		
商品銷貨收入	\$ 30,988,693	\$ 25,055,021
設計及服務收入	1,496	624
	<u>30,990,189</u>	<u>25,055,645</u>
其他營業收入		
服務收入	5,758	5,642
	<u>\$ 30,995,947</u>	<u>\$ 25,061,287</u>

(一) 客戶合約之說明

商品銷貨收入

商品銷貨收入主係來自於電子零組件之代理經銷，商品類別分別為特定應用暨液晶面板相關產品、線性／分散式元件、應用晶片及影像處理 IC，本公司係以合約、報價單或訂單約定價格銷售。

勞務收入

勞務收入主係嵌入式、醫療及特殊應用顯示器模組產開發品期間之設計收入及產品逾保固期，發生瑕疵、客戶請求維修之收入、依合約約定價格認列收入。

(二) 合約餘額

	110年12月31日	109年12月31日
應收票據（附註十一）	<u>\$ 16,772</u>	<u>\$ 28,258</u>
應收帳款（附註十一）	<u>\$ 6,599,879</u>	<u>\$ 5,287,567</u>
合約負債—流動（附註二一）		
商品銷售	<u>\$ 69,374</u>	<u>\$ 39,593</u>

合約負債之變動主要係來自滿足履約義務之時點與客戶付款時點之差異。

(三) 客戶合約收入之細分

110 年度

商品或勞務之類型	應 報 導 部 門					
	特 定 應 用 暨 液 晶 面 板 相 關 產 品	線 性 / 分 散 式 元 件	影 像 處 理 IC	特 定 應 用 晶 片	其 他	總 計
商品銷貨收入	<u>\$ 5,129,047</u>	<u>\$ 14,168,437</u>	<u>\$ 6,793,639</u>	<u>\$ 2,639,621</u>	<u>\$ 2,265,203</u>	<u>\$ 30,995,947</u>

109 年度

商品或勞務之類型	應 報 導 部 門					
	特 定 應 用 暨 液 晶 面 板 相 關 產 品	線 性 / 分 散 式 元 件	影 像 處 理 IC	特 定 應 用 晶 片	其 他	總 計
商品銷貨收入	<u>\$ 3,883,305</u>	<u>\$ 11,972,090</u>	<u>\$ 5,632,695</u>	<u>\$ 1,928,084</u>	<u>\$ 1,645,113</u>	<u>\$ 25,061,287</u>

## 二五、本期淨利

### (一) 利息收入

	110年度	109年度
銀行存款	\$ 340	\$ 1,315
按攤銷後成本衡量之金融 資產	39	27
押金設算息	16	21
	<u>\$ 395</u>	<u>\$ 1,363</u>

### (二) 其他收入

	110年度	109年度
租金收入		
其他營業租賃	\$ 11,552	\$ 11,236
股利收入		
透過損益按公允價值 衡量之金融資產	206	129
透過其他綜合損益按 公允價值衡量之權益 工具投資	2,492	1,115
	<u>2,698</u>	<u>1,244</u>
資訊服務收入	2,440	2,580
董監酬勞	1,757	1,953
	<u>\$ 18,447</u>	<u>\$ 17,013</u>

### (三) 其他利益及損失

	110年度	109年度
金融資產及金融負債(損)益		
強制透過損益按公允 價值衡量之金融資產	\$ 1,622	\$ 1,341
處分關聯企業(損)益(附註 十三)	( 13)	-
淨外幣兌換(損)益	( 113,941)	( 201,121)
處分不動產、廠房及設備 (損)益	429	-
租賃修改利益	300	-
手續費	( 17,657)	( 14,031)
其他	532	1,578
	<u>(\$ 128,728)</u>	<u>(\$ 212,233)</u>

(四) 財務成本

	110年度	109年度
銀行借款利息	\$ 41,594	\$ 60,862
可轉換公司債利息	10,307	7,145
租賃負債之利息	910	802
	<u>\$ 52,811</u>	<u>\$ 68,809</u>

本公司 110 及 109 年度皆無利息資本化之情形。

(五) 減損 (損失) 迴轉

	110年度	109年度
應收帳款	(\$ 20,000)	\$ 3,300
存貨 (包含於營業成本)	(\$ 147,000)	\$ 9,927

(六) 折舊及攤銷

	110年度	109年度
折舊費用依功能別彙總		
營業成本	\$ -	\$ -
營業費用	18,659	17,720
	<u>\$ 18,659</u>	<u>\$ 17,720</u>
攤銷費用依功能別彙總		
營業成本	\$ -	\$ -
營業費用	1,193	663
	<u>\$ 1,193</u>	<u>\$ 663</u>

(七) 員工福利費用

	110年度	109年度
短期員工福利	\$ 356,802	\$ 260,381
退職後福利 (附註二二)		
確定提撥計畫	7,405	6,912
確定福利計畫	313	388
	<u>7,718</u>	<u>7,300</u>
其他員工福利	26,672	22,955
員工福利費用合計	<u>\$ 391,192</u>	<u>\$ 290,636</u>
依功能別彙總		
營業成本	\$ -	\$ -
營業費用	391,192	290,636
	<u>\$ 391,192</u>	<u>\$ 290,636</u>



(八) 員工酬勞及董監事酬勞

本公司依章程規定係按當年度扣除分派員工及董監酬勞前之稅前利益分別以 7.5%~10%提撥員工酬勞及不高於 3%提撥董監事酬勞。110 及 109 年度估列之員工酬勞及董監事酬勞分別於 111 年 3 月 16 日及 110 年 3 月 24 日經董事會決議如下：

估列比例

	<u>110年度</u>	<u>109年度</u>
員工酬勞	7.5%	7.5%
董監事酬勞	1.5%	1.5%

金 額

	<u>110年度</u>		<u>109年度</u>	
	現	金	現	金
員工酬勞	\$ 80,500		\$ 52,000	
董監事酬勞		16,500		10,500

年度個體財務報告通過發布日後若金額仍有變動，則依會計估計變動處理，於次一年度調整入帳。

109 及 108 年度員工酬勞及董監事酬勞之實際配發金額與 109 及 108 年度個體財務報告之認列金額並無差異。

有關本公司董事會決議之員工酬勞及董監事酬勞資訊，請至台灣證券交易所「公開資訊觀測站」查詢。

(九) 外幣兌換（損）益

	<u>110年度</u>	<u>109年度</u>
外幣兌換利益總額	\$ 591,805	\$ 821,691
外幣兌換（損失）總額	( 705,746)	( 1,022,812)
淨（損）益	( <u>\$ 113,941</u> )	( <u>\$ 201,121</u> )

## 二六、所得稅

### (一) 認列於損益之所得稅

所得稅費用之主要組成項目如下：

	110年度	109年度
當期所得稅		
本年度產生者	\$ 325,225	\$ 105,744
未分配盈餘加徵	-	646
以前年度之調整	6,760	( 5,142)
	<u>331,985</u>	<u>101,248</u>
遞延所得稅		
本年度產生者	( 154,635)	( 7,665)
認列於損益之所得稅費用	<u>\$ 177,350</u>	<u>\$ 93,583</u>

會計所得與所得稅費用之調節如下：

	110年度	109年度
稅前淨利	<u>\$ 971,329</u>	<u>\$ 629,599</u>
稅前淨利按法定稅率計算之		
所得稅費用	\$ 194,266	\$ 125,919
免稅所得	( 22,556)	( 27,840)
未分配盈餘加徵	-	646
未認列之可減除暫時性差異	( 1,120)	-
以前年度之當期所得稅費用		
於本年度之調整	6,760	( 5,142)
認列於損益之所得稅費用	<u>\$ 177,350</u>	<u>\$ 93,583</u>

### (二) 認列於其他綜合損益之所得稅

	110年度	109年度
遞延所得稅		
當年度產生		
— 國外營運機構換算	\$ 402	\$ 299
— 確定福利計畫再衡量數	73	183
認列於其他綜合損益之所得稅	<u>\$ 475</u>	<u>\$ 482</u>

### (三) 本期所得稅資產與負債

	110年12月31日	109年12月31日
本期所得稅負債		
應付所得稅	<u>\$ 268,884</u>	<u>\$ 50,437</u>

#### (四) 遞延所得稅資產與負債

遞延所得稅資產及負債之變動如下：

##### 110 年度

	年 初 餘 額	認 列 於 損 益	認 列 於 其 他 綜 合 損 益	年 底 餘 額
<u>遞 延 所 得 稅 資 產</u>				
暫時性差異				
減損損失	\$ 5,993	(\$ 3,018)	\$ -	\$ 2,975
備抵呆帳	272	( 272)	-	-
存貨跌價損失	16,842	29,400	-	46,242
未實現銷貨退回與折讓	58,276	41,503	-	99,779
公司間交易未實現損益	143	158	-	301
未實現兌換損失	15,723	( 11,622)	-	4,101
確定福利退休計畫	4,855	( 129)	73	4,799
國外營運機構兌換差額	1,297	-	402	1,699
可轉換公司債	-	3,490	-	3,490
應付休假給付	-	2,140	-	2,140
其 他	269	-	-	269
	<u>\$ 103,670</u>	<u>\$ 61,650</u>	<u>\$ 475</u>	<u>\$ 165,795</u>
<u>遞 延 所 得 稅 負 債</u>				
暫時性差異				
子公司之未分配盈餘	(\$ 10,921)	\$ 765	\$ -	(\$ 10,156)
未實現進貨折讓	( 135,535)	92,220	-	( 43,315)
	<u>(\$ 146,456)</u>	<u>\$ 92,985</u>	<u>\$ -</u>	<u>(\$ 53,471)</u>

##### 109 年度

	年 初 餘 額	認 列 於 損 益	認 列 於 其 他 綜 合 損 益	年 底 餘 額
<u>遞 延 所 得 稅 資 產</u>				
暫時性差異				
減損損失	\$ 5,993	\$ -	\$ -	\$ 5,993
備抵呆帳	272	-	-	272
存貨跌價損失	18,828	( 1,986)	-	16,842
未實現銷貨退回與折讓	26,827	31,449	-	58,276
公司間交易未實現損益	270	( 127)	-	143
未實現兌換損失	966	14,757	-	15,723
確定福利退休計畫	4,786	( 114)	183	4,855
國外營運機構兌換差額	998	-	299	1,297
其 他	269	-	-	269
	<u>\$ 59,209</u>	<u>\$ 43,979</u>	<u>\$ 482</u>	<u>\$ 103,670</u>
<u>遞 延 所 得 稅 負 債</u>				
暫時性差異				
子公司之未分配盈餘	(\$ 7,094)	(\$ 3,827)	\$ -	(\$ 10,921)
未實現進貨折讓	( 103,048)	( 32,487)	-	( 135,535)
	<u>(\$ 110,142)</u>	<u>(\$ 36,314)</u>	<u>\$ -</u>	<u>(\$ 146,456)</u>

(五) 所得稅核定情形

本公司之營利事業所得稅申報，截至 108 年度以前之申報案件業經稅捐稽徵機關核定。

二七、每股盈餘

單位：每股元

	110年度	109年度
基本每股盈餘	<u>\$ 4.31</u>	<u>\$ 2.99</u>
稀釋每股盈餘	<u>\$ 3.75</u>	<u>\$ 2.73</u>

用以計算每股盈餘之盈餘及普通股加權平均股數如下：

本年度淨利

	110年度	109年度
歸屬於本公司業主之淨利	<u>\$ 793,979</u>	<u>\$ 536,016</u>
用以計算基本每股盈餘之淨利	\$ 793,979	\$ 536,016
具稀釋作用潛在普通股之影響：		
可轉換公司債稅後利息	<u>8,245</u>	<u>5,716</u>
用以計算稀釋每股盈餘之盈餘	<u>\$ 802,224</u>	<u>\$ 541,732</u>

股    數

單位：仟股

	110年度	109年度
用以計算基本每股盈餘之普通股加權平均股數	184,310	179,059
具稀釋作用潛在普通股之影響：		
員工酬勞	2,261	1,984
公司債	<u>27,271</u>	<u>17,607</u>
用以計算稀釋每股盈餘之普通股加權平均股數	<u>213,842</u>	<u>198,650</u>

若本公司得選擇以股票或現金發放員工酬勞，則計算稀釋每股盈餘時，假設員工酬勞將採發放股票方式，並於該潛在普通股具有稀釋作用時計入加權平均流通在外股數，以計算稀釋每股盈餘。於次年度股東會決議員工酬勞發放股數前計算稀釋每股盈餘時，亦繼續考量該等潛在普通股之稀釋作用。請參閱本公司 110 年度合併財務報告附註二九。

## 二八、取得投資子公司－取得之控制

本公司 109 年度收購富經行股份有限公司係為繼續擴充電腦周邊商品及代理經銷之營運。取得富經行股份有限公司之說明，請參閱本公司 110 年度合併財務報告附註三十「企業合併」。

## 二九、現金流量資訊

### (一) 非現金交易

除已於其他附註揭露外，本公司於 109 年度進行下列非現金交易之投資活動：

本公司於 109 年度將預付設備款重分類至不動產、廠房及設備為 285 仟元。

### (二) 來自籌資活動之負債變動

#### 110 年度

	110年1月1日	現金流量	租賃新增	租賃修改	非現金流動 利息攤銷	非現金 流動匯率 變動調整	110年12月31日
短期借款	\$ 2,405,108	\$ 172,214	\$ -	\$ -	\$ -	(\$ 7,601)	\$ 2,569,721
應付短期票券	190,000	( 10,000)	-	-	-	-	180,000
存入保證金	284,800	767,040	-	-	-	-	1,051,840
租賃負債	21,394	( 10,548)	37,496	( 16,370)	910	-	32,882
	<u>\$ 2,901,302</u>	<u>\$ 918,706</u>	<u>\$ 37,496</u>	<u>(\$ 16,370)</u>	<u>\$ 910</u>	<u>(\$ 7,601)</u>	<u>\$ 3,834,443</u>

#### 109 年度

	109年1月1日	現金流量	租賃新增	租賃修改	非現金流動 利息攤銷	非現金 流動匯率 變動調整	109年12月31日
短期借款	\$ 2,641,746	(\$ 228,414)	\$ -	\$ -	\$ -	(\$ 8,224)	\$ 2,405,108
應付短期票券	210,000	( 20,000)	-	-	-	-	190,000
長期借款	18,828	( 18,828)	-	-	-	-	-
存入保證金	59,960	224,840	-	-	-	-	284,800
租賃負債	29,337	( 8,745)	-	-	802	-	21,394
	<u>\$ 2,959,871</u>	<u>(\$ 51,147)</u>	<u>\$ -</u>	<u>\$ -</u>	<u>\$ 802</u>	<u>(\$ 8,224)</u>	<u>\$ 2,901,302</u>

## 三十、資本風險管理

本公司進行資本管理以確保集團內各企業能夠於繼續經營之前提下，藉由將債務及權益餘額最適化，以使股東報酬極大化。

本公司採用審慎之風險管理策略並定期審核，依據業務發展策略及營運需求做出整體性的規劃，以決定本公司適當之資本結構。

本公司不須遵守其他外部資本規定。

### 三一、金融工具

#### (一) 公允價值資訊－非按公允價值衡量之金融工具

110年12月31日

	帳面金額	公允價值			合計
		第1等級	第2等級	第3等級	
金融負債					
按攤銷後成本衡量之金融負債					
－應付公司債	\$ 539,418	\$ 549,200	\$ -	\$ -	\$ 549,200

109年12月31日

	帳面金額	公允價值			合計
		第1等級	第2等級	第3等級	
金融負債					
按攤銷後成本衡量之金融負債					
－應付公司債	\$ 967,284	\$ 997,400	\$ -	\$ -	\$ 997,400

上述第2等級及第3等級之公允價值衡量，係依收益法之現金流量折現分析決定。其中第3等級公允價值衡量所採用之重大不可觀察輸入值為反映交易對方信用風險之折現率。

#### (二) 公允價值資訊－以重複性基礎按公允價值衡量之金融工具

##### 1. 公允價值層級

110年12月31日

	第1級	第2級	第3級	合計
透過損益按公允價值衡量之金融資產				
國內上市(櫃)股票	\$ 2,788	\$ -	\$ -	\$ 2,788
透過其他綜合損益按公允價值衡量之金融資產				
權益工具投資				
－國內上市(櫃)及興櫃股票	\$ 32,243	\$ -	\$ -	\$ 32,243
－國內未上市(櫃)及興櫃股票	-	-	938	938
－私募基金	-	-	47,953	47,953
合計	\$ 32,243	\$ -	\$ 48,891	\$ 81,134

109 年 12 月 31 日

	第 1 級	第 2 級	第 3 級	合 計
<u>透過損益按公允價值衡</u>				
<u>量之金融資產</u>				
國內上市(櫃)股票	\$ 6,922	\$ -	\$ -	\$ 6,922
公司債贖回權	-	100	-	100
	<u>\$ 6,922</u>	<u>\$ 100</u>	<u>\$ -</u>	<u>\$ 7,022</u>
<u>透過其他綜合損益按公</u>				
<u>允價值衡量之金融資</u>				
<u>產</u>				
<u>權益工具投資</u>				
一國內上市(櫃)				
及興櫃股票	\$ 32,428	\$ -	\$ -	\$ 32,428
一國內未上市(櫃)				
及興櫃股票	-	-	2,398	2,398
合 計	<u>\$ 32,428</u>	<u>\$ -</u>	<u>\$ 2,398</u>	<u>\$ 34,826</u>

110 及 109 年度無第 1 級與第 2 級公允價值衡量間移轉之情形。

2. 金融工具以第 3 級公允價值衡量之調節

110 年度

	透過其他綜合損益 按公允價值衡量之 金 融 資 產 權 益 工 具
<u>金融資產</u>	
年初餘額	\$ 2,398
認列於其他綜合損益	-
購 買	48,453
轉出第 3 等級	( 1,960)
年底餘額	<u>\$ 48,891</u>

109 年度

	透過其他綜合損益 按公允價值衡量之 金 融 資 產 權 益 工 具
<u>金融資產</u>	
年初餘額	\$ 1,945
認列於其他綜合損益	-
購 買	453
年底餘額	<u>\$ 2,398</u>

3. 第 2 等級公允價值衡量之評價技術及輸入值

金融工具類別	評價技術及輸入值
可轉換公司債贖回權	現金流量折現法：按最近一年之股價波動度及年度公債殖利率估計未來現金流量。
衍生工具－匯率交換合約	現金流量折現法：按期末之可觀察匯率及合約所訂匯率估計未來現金流量，並以可反映各交易對方信用風險之折現率分別折現。

4. 第 3 等級公允價值衡量之評價技術及輸入值

國內未上市（櫃）權益投資係採用市場法估算公允價值，其判定係參考產業類別、同類型公司評價及公司營運情形。

(三) 金融工具之種類

	110年12月31日	109年12月31日
<u>金融資產</u>		
透過損益按公允價值衡量		
強制透過損益按公允價值衡量	\$ 2,788	\$ 7,022
按攤銷後成本衡量之金融資產（註1）	9,622,019	7,811,402
透過其他綜合損益按公允價值衡量之金融資產		
權益工具投資	81,134	34,826
<u>金融負債</u>		
以攤銷後成本衡量（註2）	8,635,523	6,740,884

註 1：餘額係包含分類為現金及約當現金、債務工具投資、應收票據、應收帳款、其他應收款及存出保證金等按攤銷後成本衡量之金融資產。

註 2：餘額係包含短期借款、應付短期票券、應付票據、應付帳款、其他應付款、應付公司債及存入保證金等以攤銷後成本衡量之金融負債。



#### (四) 財務風險管理目的與政策

本公司主要金融工具包括權益及債務工具投資、應收帳款、應付帳款、應付公司債、借款及租賃負債。本公司之財務管理部門監督及管理營運有關之財務風險，該等風險包括市場風險（包含匯率風險、利率風險及其他價格風險）、信用風險及流動性風險。

##### 1. 市場風險

本公司之營運活動使本公司承擔之主要財務風險為外幣匯率變動風險（參閱下述(1)）、利率變動風險（參閱下述(2)）以及其他價格風險（參閱下述(3)）。

##### (1) 匯率風險

本公司從事外幣計價之銷貨與進貨交易，因而使本公司產生匯率變動暴險。本公司匯率暴險之管理係於政策許可之範圍內，利用遠期外匯合約管理風險。

本公司於資產負債表日非功能性貨幣計價之貨幣性資產與貨幣性負債帳面金額以及具匯率風險暴險之衍生工具帳面金額，參閱附註三六。

##### 敏感度分析

本公司主要受到美金匯率波動之影響。

下表詳細說明當新台幣（功能性貨幣）對各攸關外幣之匯率增加及減少 1%時，本公司之敏感度分析。1%係為本公司向主要管理階層報告匯率風險時所使用之敏感度比率，亦代表管理階層對外幣匯率之合理可能變動範圍之評估。敏感度分析僅包括流通在外之外幣貨幣性項目，並將其年底之換算以匯率變動 1%予以調整。下表之正數係表示當新台幣相對於各相關貨幣貶值 1%時，將使稅前淨利或權益增加之金額；當新台幣相對於各相關外幣升值 1%時，其對稅前淨利或權益之影響將為同金額之負數。

	美 金 之 影 響	
	110年度	109年度
損 益	<u>\$ 31,341</u> (i)	<u>\$ 39,404</u> (i)

(i) 主要源自於本公司於資產負債表日尚流通在外且未進行現金流量避險之美金計價應收、應付款項及借款。

本公司於本年度對匯率敏感度上升，主係因以美金計價之應收帳款增加所致。

管理階層認為敏感度分析無法代表匯率固有風險，因資產負債表日之外幣暴險無法反映年度中暴險情形。

## (2) 利率風險

本公司定期評估避險活動，使其與利率觀點及既定之風險偏好一致，以確保採用最符合成本效益之避險策略。

本公司於資產負債表日受利率暴險之金融資產及金融負債帳面金額如下：

	110年12月31日	109年12月31日
具公允價值利率風險		
—金融資產	\$ 2,236	\$ 2,278
—金融負債	719,418	1,157,284
具現金流量利率風險		
—金融資產	1,133,419	1,385,627
—金融負債	2,569,721	2,405,108

本公司因持有變動利率銀行借款而面臨現金流量利率風險之暴險。此等情況符合本公司維持浮動利率借款以降低利率公允價值風險之政策。本公司之現金流量利率風險主要係因美金計價借款相關之指標利率波動。

### 敏感度分析

下列敏感度分析係依衍生及非衍生工具於資產負債表日之利率暴險而決定。對於浮動利率負債，其分析方式係假設資產負債表日流通在外之負債金額於報導期間皆流通在外。公司內部向主要管理階層報告利率時所使用之變動率為利率增加或減少 0.5%，此亦代表管理階層對利率之合理可能變動範圍之評估。

若利率增加／減少 0.5%，在所有其他變數維持不變之情況下，本公司 110 及 109 年度之稅前淨利將分別減少／

增加 7,182 仟元及 5,097 仟元，主因為本公司之變動利率借款、銀行存款所面臨現金流量利率風險之暴險。

本公司於本年度對利率之敏感度上升，主因為變動利率債務工具增加。

### (3) 其他價格風險

本公司因權益證券投資而產生權益價格暴險。本公司管理階層藉由持有不同風險投資組合以管理風險。此外，本公司指派特定團隊監督價格風險並評估何時須增加被避風險之避險部位。

#### 敏感度分析

下列敏感度分析係依資產負債表日之權益價格暴險進行。

若權益價格上漲／下跌 3%，110 及 109 年度稅前損益將因透過損益按公允價值衡量金融資產之公允價值上升／下跌而分別增加／減少 84 仟元及 211 仟元。110 及 109 年度稅前其他綜合損益將因透過其他綜合損益按公允價值衡量金融資產之公允價值上升／下跌而分別增加／減少 2,434 仟元及 1,045 仟元。

本公司於本年度對價格風險之敏感度上升，主因本公司對權益證券投資增加。

## 2. 信用風險

信用風險係指交易對方拖欠合約義務而造成本公司財務損失之風險。截至資產負債表日，本公司可能因交易對方未履行義務及本公司提供財務保證造成財務損失之最大信用風險暴險（不考慮擔保品或其他信用增強工具，且不可撤銷之最大暴險金額）主要係來自於：

- (1) 個體資產負債表所認列之金融資產帳面金額。
- (2) 本公司提供財務保證而可能需支付之最大金額，不考量發生可能性。

金融資產受到本公司之交易對方未履行合約義務之潛在影響。本公司信用風險係以財務報導期間結束日公允價值為正數之合約為評估對象。本公司之交易對方均為信用良好之金融機構及公司組織，且每年定期由專責單位監控交易對方之信用暴險程度，因此不預期有重大之信用風險。

為減輕信用風險，本公司管理階層指派專責團隊負責授信額度之決定、授信核准及其他監控程序以確保逾期應收款項之回收已採取適當行動。本公司與金融機構簽訂讓售應收帳款之合約及保險合約，於承購及承保額度內無須擔保應收帳款債務人因信用風險而影響債務履約之能力。此外，本公司於資產負債表日會逐一複核應收款項之可回收金額以確保無法回收之應收款項已提列適當減損損失。據此，本公司管理階層認為本公司之信用風險已顯著減少。

截至 110 年及 109 年 12 月 31 日，超過應收帳款合計數 5% 之客戶之應收帳款佔本公司應收帳款餘額分別為 5.10% 及 9.33%，其餘應收帳款之信用集中風險相對並不重大。

本公司之客戶群廣大且相互無關聯，故信用風險之集中度不高。

本公司最大信用暴險金額為在不考量擔保品及其他信用增強之政策下，金融資產之帳面金額扣除依規定得互抵之金額及依規定認列之減損損失後之淨額。

### 3. 流動性風險

本公司係透過管理及維持足夠部位之現金及約當現金以支應本公司營運並減輕現金流量波動之影響。本公司管理階層監督銀行融資額度使用狀況並確保借款合同條款之遵循。

銀行借款對本公司而言係為一項重要流動性來源。截至 110 年及 109 年 12 月 31 日止，本公司未動用之融資額度，參閱下列(2)融資額度之說明。

(1) 非衍生金融負債之流動性及利率風險表

非衍生金融負債剩餘合約到期分析係依本公司最早可能被要求還款之日期，按金融負債未折現現金流量（包含本金及估計利息）編製。因此，本公司可被要求立即還款之銀行借款，係列於下表最早之期間內，不考慮銀行立即執行該權利之機率；其他非衍生金融負債到期分析係依照約定之還款日編製。

以浮動利率支付之利息現金流量，其未折現之利息金額係依據資產負債表日殖利率曲線推導而得。

110年12月31日

	短於1年	2至3年	4至5年	5年以上
<u>非衍生金融負債</u>				
短期借款	\$ 2,588,517	\$ -	\$ -	\$ -
應付短期票券	180,000	-	-	-
應付票據	237	-	-	-
應付帳款	3,849,089	-	-	-
應付帳款－關係人	4,864	-	-	-
其他應付款	426,732	-	-	-
其他應付款－關係人	13,352	-	-	-
租賃負債－流動	11,286	-	-	-
租賃負債－非流動	-	17,900	5,490	-
退款負債	486,610	-	-	-
應付公司債	-	549,200	-	-
	<u>\$ 7,560,687</u>	<u>\$ 567,100</u>	<u>\$ 5,490</u>	<u>\$ -</u>

上述金融負債到期分析之進一步資訊如下：

	短於1年	1~5年	5年以上
租賃負債	<u>\$ 11,286</u>	<u>\$ 23,390</u>	<u>\$ -</u>

109年12月31日

	短於1年	2至3年	4至5年	5年以上
<u>非衍生金融負債</u>				
短期借款	\$ 2,425,156	\$ -	\$ -	\$ -
應付短期票券	190,000	-	-	-
應付票據	24	-	-	-
應付帳款	2,584,169	-	-	-
應付帳款－關係人	16,413	-	-	-
其他應付款	283,008	-	-	-
其他應付款－關係人	10,078	-	-	-
租賃負債－流動	7,507	-	-	-
租賃負債－非流動	-	14,395	-	-
退款負債	291,379	-	-	-
應付公司債	-	997,400	-	-
	<u>\$ 5,807,734</u>	<u>\$ 1,011,795</u>	<u>\$ -</u>	<u>\$ -</u>

上述金融負債到期分析之進一步資訊如下：

	短於1年	1~5年	5年以上
租賃負債	<u>\$ 7,507</u>	<u>\$ 14,395</u>	<u>\$ -</u>

(2) 融資額度

	110年12月31日	109年12月31日
無擔保銀行借款額度		
— 已動用金額	\$ 3,958,283	\$ 3,177,442
— 未動用金額	<u>3,610,277</u>	<u>4,513,768</u>
	<u>\$ 7,568,560</u>	<u>\$ 7,691,210</u>

(五) 金融資產轉移資訊

本公司年底尚未到期之應收帳款進行讓售之相關資訊如下：

110年12月31日

交易對象	期初餘額	本期讓售金額	本期已收現金額	截至年底已預支金額	期末餘額	額 度
永豐商業銀行	\$ 252,365	\$ 3,888,646	(\$ 432,873)	(\$ 3,581,442)	\$ 126,696	<u>USD 54,000</u>
	USD 8,902	USD 138,597	(USD 14,503)	(USD 128,419)	USD 4,577	
台新國際商業銀行	116,069	3,330,490	( 419,709)	( 2,744,056)	282,794	<u>USD 50,000</u>
	USD 4,095	USD 118,687	(USD 14,110)	(USD 98,455)	USD 10,217	
彰化銀行	16,537	603,486	( 66,914)	( 538,180)	14,929	<u>USD 6,000</u>
	USD 582	USD 21,488	(USD 2,229)	(USD 19,302)	USD 539	
玉山銀行	80,672	1,971,780	( 284,908)	( 1,713,843)	53,701	<u>USD 24,800</u>
	USD 2,846	USD 70,193	(USD 9,732)	(USD 61,367)	USD 1,940	
匯豐銀行	157,640	1,860,510	( 272,523)	( 1,627,250)	118,377	<u>USD 20,000</u>
	USD 5,557	USD 66,210	(USD 9,317)	(USD 58,173)	USD 4,277	
	<u>\$ 623,283</u>	<u>\$ 11,654,912</u>	<u>(\$ 1,476,927)</u>	<u>(\$ 10,204,771)</u>	<u>\$ 596,497</u>	
	USD 21,982	USD 415,175	(USD 49,891)	(USD 365,716)	USD 21,550	

109年12月31日

交易對象	期初餘額	本期讓售金額	本期已收現金額	截至年底已預支金額	期末餘額	額 度
永豐商業銀行	\$ 227,376	\$ 3,725,646	(\$ 371,908)	(\$ 3,328,749)	\$ 252,365	<u>USD 54,000</u>
	USD 7,672	USD 126,082	(USD 12,641)	(USD 112,211)	USD 8,902	
台新國際商業銀行	160,591	2,483,350	( 213,557)	( 2,314,315)	116,069	<u>\$ 1,283,000</u>
	USD 5,433	USD 83,824	(USD 7,241)	(USD 77,921)	USD 4,095	
彰化銀行	13,100	540,523	( 216,592)	( 320,494)	16,537	<u>USD 6,000</u>
	USD 441	USD 18,263	(USD 7,559)	(USD 10,563)	USD 582	
玉山銀行	71,980	1,366,675	( 172,498)	( 1,185,485)	80,672	<u>USD 21,000</u>
	USD 2,427	USD 46,021	(USD 5,872)	(USD 39,730)	USD 2,846	
匯豐銀行	103,539	1,196,122	( 288,122)	( 853,899)	157,640	<u>USD 12,000</u>
	USD 3,487	USD 40,333	(USD 9,908)	(USD 28,355)	USD 5,557	
	<u>\$ 576,586</u>	<u>\$ 9,312,316</u>	<u>(\$ 1,262,677)</u>	<u>(\$ 8,002,942)</u>	<u>\$ 623,283</u>	
	USD 19,460	USD 314,523	(USD 43,221)	(USD 268,780)	USD 21,982	

上述額度可循環使用。

上述 110 及 109 年度債權出售之利率區間分別為 0.66%~1.09254% 及 0.77%~2.8541%。

依讓售合約之約定，因商業糾紛（如銷貨退回或折讓等）而產生之損失由本公司承擔，因信用風險而產生之損失則由該等銀行承擔。本公司提供本票為應收帳款讓售之擔保，請參閱附註三四。

### 三二、關係人交易

除已於其他附註揭露外，本公司與關係人間之交易如下。

#### (一) 關係人名稱及其關係

<u>關係人名稱</u>	<u>與本公司之關係</u>
勁豐電子股份有限公司	子公司
嘉合豐電子(深圳)有限公司	子公司
豐藝電子(上海)有限公司	子公司
HAPPY ON SUPPLY CHAIN MANAGEMENT LTD.	子公司
富經行股份有限公司	實質關係人(自109年6月15日成 子公司)
威健實業股份有限公司	實質關係人
威健實業國際有限公司	實質關係人
豐碩一投資有限公司	實質關係人
萬達光電科技股份有限公司	主要管理階層—本公司為該公司之 法人董事

#### (二) 營業收入

<u>帳列項目</u>	<u>關係人類別 / 名稱</u>	<u>110年度</u>	<u>109年度</u>
銷貨收入	子公司	\$ 1,272,673	\$ 939,716
	主要管理階層	132	533
	實質關係人	5,228	12,398
		<u>\$ 1,278,033</u>	<u>\$ 952,647</u>
其他收入	勁豐電子股份有限公司	\$ 4,197	\$ 4,380
	主要管理階層	-	153
		<u>\$ 4,197</u>	<u>\$ 4,533</u>

#### (三) 進 貨

<u>關係人類別 / 名稱</u>	<u>110年度</u>	<u>109年度</u>
子公司	\$ 29,582	\$ 20,506
實質關係人	19,121	35,378
	<u>\$ 48,703</u>	<u>\$ 55,884</u>

本公司與關係人銷貨及進貨其交易條件及授信期間，係與本公司其他客戶及供應商並無重大差異。

(四) 應收關係人款項 (不含對關係人放款)

帳 列 項 目	關係人類別 / 名稱	110年12月31日	109年12月31日
應收帳款	子 公 司		
	富經行股份有限公 司	\$ 1,516,015	\$ 1,076,857
	其 他	346,014	214,389
	主要管理階層	-	14
	實質關係人	<u>1,048</u>	<u>2,180</u>
		<u>\$ 1,863,077</u>	<u>\$ 1,293,440</u>

流通在外之應收關係人款項未收取保證。110及109年度之應收關係人款項並未提列備抵損失。

110及109年度經由富經行股份有限公司銷售與其他客戶之營收金額分別為2,817,167仟元及2,021,187仟元，期末應收帳款分別為1,516,015仟元及1,076,857仟元。

(五) 應付關係人款項 (不含向關係人借款)

帳 列 項 目	關係人類別 / 名稱	110年12月31日	109年12月31日
應付帳款	子 公 司	\$ 3,568	\$ 5,168
	實質關係人	<u>1,296</u>	<u>11,245</u>
		<u>\$ 4,864</u>	<u>\$ 16,413</u>
其他應付款	子 公 司	<u>\$ 13,352</u>	<u>\$ 10,078</u>

流通在外之應付關係人款項餘額係未提供擔保。

(六) 預收款項

帳 列 項 目	關係人類別 / 名稱	110年12月31日	109年12月31日
預收款項	子 公 司	<u>\$ 725</u>	<u>\$ 725</u>

(七) 承租協議

關係人類別 / 名稱	110年度	109年度
取得使用權資產		
實質關係人		
威健實業股份有限公司	<u>\$ 9,085</u>	<u>\$ -</u>

帳 列 項 目	關係人類別 / 名稱	110年12月31日	109年12月31日
租賃負債	實質關係人		
	威健實業股份有限 公司	<u>\$ 6,915</u>	<u>\$ 6,453</u>



關係人類別 / 名稱	110年度	109年度
<u>利息費用</u>		
實質關係人		
威健實業股份有限公司	\$ 221	\$ 206
<u>租賃修改利益</u>		
實質關係人		
威健實業股份有限公司	\$ 186	\$ -

出租人標的物	租期及租金支付方式
威健實業股份有限公司 內湖環山路辦公大樓	租期 110 年 1 月 1 日至 114 年 12 月 31 日止，每 6 個月為一期，按期支付租金，每月租金為 199 仟元。

#### (八) 出租協議

##### 營業租賃出租

租金收入彙總如下：

承租人標的物	租期及租金支付方式	110年度	109年度
勁豐電子股份有限公司 青埔廠	租期 107 年 8 月 1 日至 112 年 7 月 30 日止，每 6 個月為一期，按期支付租金。	\$ 11,148	\$ 11,148
豐碩一投資有限公司 內湖環山路辦公大樓	租期 106 年 3 月 1 日至 108 年 2 月 28 日止及 108 年 3 月 1 日至 110 年 2 月 28 日止，每 6 個月為一期，按期支付租金。(註)	-	20
		<u>\$ 11,148</u>	<u>\$ 11,168</u>

註：已於 109 年 12 月與豐碩一投資有限公司提前解除租約。

#### (九) 取得金融資產

##### 109 年度

關係人類別 / 名稱	帳列項目	交易股數	交易標的	取得價款
豐碩一投資有限公司	透過其他綜合損益按公允價值衡量之金融資產—非流動	48,645	創控科技股份有限公司	\$ 438
		819	晉弘科技股份有限公司	15
				<u>\$ 453</u>

(十) 其他關係人交易

1. 租賃費用

出租人	標的物	租期及租金支付方式	110年度	109年度
HAPPY ON SUPPLY CHAIN MANAGEMENT LTD.	香港倉庫及 辦公室	每月租金港幣 10,000 元，倉庫則依照每月使 用面積計算，自 95 年 2 月開始承租，逐月支 付租金。	<u>\$ 6,555</u>	<u>\$ 6,784</u>

2. 其他交易事項

帳列項目	關係人類別 / 名稱	110年度	109年度
運費	子公司	<u>\$ 44,345</u>	<u>\$ 47,308</u>
維修費	子公司	<u>\$ 97</u>	<u>\$ 45</u>
勞務費	子公司	<u>\$ 39,410</u>	<u>\$ 95,117</u>
其他費用	子公司	<u>\$ 5,357</u>	<u>\$ 2,315</u>

(十一) 其他關係人交易

本公司因業務需求故向董事長購入富經行股份有限公司之股票 60 萬股，每股 10 元，總價款 6,000 仟元，已於 109 年第 3 次董事會提案，利害關係人董事長於決議時因利益迴避已離場，全案經其他董事無異議照案通過。

(十二) 主要管理階層薪酬

	110年度	109年度
短期員工福利	<u>\$ 61,838</u>	<u>\$ 43,141</u>
其他長期員工福利	<u>299</u>	<u>261</u>
	<u>\$ 62,137</u>	<u>\$ 43,402</u>

董事及其他主要管理階層之薪酬係由薪酬委員會依照個人績效及市場趨勢決定。

三三、質抵押之資產

下列資產業經提供為融資借款之擔保品：

	110年12月31日	109年12月31日
土地	<u>\$ 205,987</u>	<u>\$ 196,487</u>
房屋及建築	<u>95,456</u>	<u>102,188</u>
質押定存單（帳列按攤銷後成本 衡量之金融資產）	<u>2,236</u>	<u>2,278</u>
	<u>\$ 303,679</u>	<u>\$ 300,953</u>

上述自有土地及建築物已質押作為銀行借款之擔保，本公司不得將質押資產作為其他借款之擔保品或出售予其他企業。

#### 三四、重大或有負債及未認列之合約承諾

除已於其他附註所述者外，本公司於資產負債表日之重大承諾事項及或有事項如下：

##### (一) 重大承諾

1. 截至 110 年及 109 年 12 月 31 日止，本公司因購料已開立未使用之信用狀金額如下：

	110年12月31日	109年12月31日
美 金	\$ 7,955	\$ 598
新 台 幣	290,319	150,000

2. 截至 110 年及 109 年 12 月 31 日止，本公司分別開立 953,000 仟元及 903,000 仟元本票供銀行借款額度、應收帳款讓售額度及購料保證使用。
3. 截至 110 年及 109 年 12 月 31 日止，本公司分別開立 187,784 仟元及 218,786 仟元保證函供購料保證使用。
4. 截至 110 年及 109 年 12 月 31 日止，本公司皆開立 12,000 仟元保證函供關稅保證使用。

(二) 或有事項：無。

三五、重大之期後事項：無。

#### 三六、具重大影響之外幣資產及負債資訊

以下資訊係按本公司功能性貨幣以外之外幣彙總表達，所揭露之匯率係指該等外幣換算至功能性貨幣之匯率。具重大影響之外幣資產及負債如下：

110年12月31日

	外	幣	匯	率	帳	面	金	額
<u>外幣資產</u>								
<u>貨幣性項目</u>								
美金	\$	298,470		27.68 (美金：新台幣)			\$	8,261,662
人民幣		2,970		4.344 (人民幣：新台幣)				12,900
港幣		5,054		3.549 (港幣：新台幣)				17,935
歐元		2		31.52 (歐元：新台幣)				55
								<u>\$ 8,292,552</u>
<u>非貨幣性項目</u>								
採權益法之子公司、關聯企業及合資								
美金		2,562		27.68 (美金：新台幣)			\$	70,916
港幣		4,545		3.549 (港幣：新台幣)				16,131
								<u>\$ 87,047</u>
<u>外幣負債</u>								
<u>貨幣性項目</u>								
美金		185,245		27.68 (美金：新台幣)			\$	5,127,590
人民幣		332		4.344 (人民幣：新台幣)				1,440
港幣		2,507		3.549 (港幣：新台幣)				8,897
								<u>\$ 5,137,927</u>

109年12月31日

	外	幣	匯	率	帳	面	金	額
<u>外幣資產</u>								
<u>貨幣性項目</u>								
美金	\$	268,288		28.48 (美金：新台幣)			\$	7,640,843
人民幣		2,652		4.377 (人民幣：新台幣)				11,608
港幣		2,415		3.673 (港幣：新台幣)				8,869
								<u>\$ 7,661,320</u>
<u>非貨幣性項目</u>								
採權益法之子公司、關聯企業及合資								
美金		2,411		28.48 (美金：新台幣)			\$	68,665
港幣		9,287		3.673 (港幣：新台幣)				34,111
								<u>\$ 102,776</u>

(接次頁)

(承前頁)

外幣負債	外幣匯率	帳面金額	
貨幣性項目			
美金	\$ 129,932	28.48 (美金：新台幣)	\$ 3,700,477
人民幣	86	4.377 (人民幣：新台幣)	375
港幣	1,264	3.673 (港幣：新台幣)	4,643
			<u>\$ 3,705,495</u>

本公司主要承擔美金及人民幣之外幣匯率風險。於 110 及 109 年度外幣兌換損益已實現金額分別為損失 93,438 仟元及損失 122,505 仟元，未實現金額分別為損失 20,503 仟元及損失 78,616 仟元。

### 三七、附註揭露事項

#### (一) 重大交易事項相關資訊：

1. 資金貸與他人：無。
2. 為他人背書保證。(附表一)
3. 期末持有有價證券情形(不包含投資子公司、關聯企業及合資權益部分)。(附表二)
4. 累積買進或賣出同一有價證券之金額達新臺幣 3 億元或實收資本額 20% 以上：無。
5. 取得不動產之金額達新臺幣 3 億元或實收資本額 20% 以上：無。
6. 處分不動產之金額達新臺幣 3 億元或實收資本額 20% 以上：無。
7. 與關係人進、銷貨之金額達新臺幣 1 億元或實收資本額 20% 以上。(附表三)
8. 應收關係人款項達新臺幣 1 億元或實收資本額 20% 以上。(附表四)
9. 從事衍生工具交易。(附註七及附註三一)

#### (二) 轉投資事業相關資訊(附表五)

(三) 大陸投資資訊：

1. 大陸被投資公司名稱、主要營業項目、實收資本額、投資方式、資金匯出入情形、持股比例、投資損益、期末投資帳面金額、已匯回投資損益及赴大陸地區投資限額。(附表六)
2. 與大陸被投資公司直接或間接經由第三地區所發生下列之重大交易事項，及其價格、付款條件、未實現損益：(附表七)
  - (1) 進貨金額及百分比與相關應付款項之期末餘額及百分比。
  - (2) 銷貨金額及百分比與相關應收款項之期末餘額及百分比。
  - (3) 財產交易金額及其所產生之損益數額。
  - (4) 票據背書保證或提供擔保品之期末餘額及其目的。
  - (5) 資金融通之最高餘額、期末餘額、利率區間及當期利息總額。
  - (6) 其他對當期損益或財務狀況有重大影響之交易事項，如勞務之提供或收受等。

(四) 主要股東資訊：股權比例達 5% 以上之股東名稱、持股數額及比例。  
(附表八)

豐藝電子股份有限公司

為他人背書保證

民國 110 年度

附表一

單位：新台幣仟元

編號	背書保證者 公司名稱	被背書保證對象		對單一企業 背書保證限額 (註 2)	本期最高背書 保證餘額	期末背書 保證餘額	實際動支金額	以財產擔保之 背書保證金額	累計背書保證 金額佔最近期 財務報表淨值 之比率(%)	背書保證最高 限額(註 2)	屬母公司 對子公司 背書保證	屬子公司 對母公司 背書保證	屬對大陸 地區背書 保證
		公司名稱	關係										
0	本公司	豐藝電子(上海) 有限公司	註 1(1)	\$ 1,623,667	\$ 26,304	\$ 26,064	\$ -	\$ -	0.56	\$ 2,319,525	Y	N	Y
		嘉合豐電子(深圳) 有限公司	註 1(1)	1,623,667	52,608	21,720	-	-	0.47	2,319,525	Y	N	Y
1	豐藝電子(上海) 有限公司	嘉合豐電子(深圳) 有限公司	註 1(2)	1,623,667	26,304	26,064	-	26,064	0.56	2,319,525	N	N	Y

註 1：(1) 公司直接及間接持有表決權之股份超過 50% 之公司；(2) 公司直接及間接持有表決權股份達 90% 以上之公司間。

註 2：(1) 背書保證限額係本公司依證券交易法第三十六條、第三十八條暨財政部證券暨期貨管理委員會 86 年 2 月 12 日(86)台財證(六)第 00669 號函規定及股東會同意通過之背書保證作業程序辦理；本公司對外辦理背書保證之總額為股權淨值 50% 及對單一企業為背書保證之限額為股權淨值 35%。

(2) 依上述規定，本公司 110 年度對外辦理背書保證之最高限額為淨值 4,639,049(仟元)×50%=2,319,525(仟元)；另對單一企業背書保證之限額為淨值 4,639,049(仟元)×35%=1,623,667(仟元)。

豐藝電子股份有限公司  
 期末持有有價證券情形  
 民國 110 年 12 月 31 日

附表二

單位：新台幣仟元；外幣元

持有之公司	有價證券種類及名稱	與有價證券發行人之關係	帳列科目	期末				備註	
				股數(單位)	帳面金額	持股比例	公允價值		
本公司	股票： 萬達光電科技股份有限公司	主要管理階層	透過其他綜合損益按公允價值衡量之金融資產—非流動	789,000	\$ 27,931	-	\$ 27,931	國內上市(櫃)公司	
	晉弘科技股份有限公司	無	"	66,551	4,312	-	4,312	國內興櫃公司	
	創控科技股份有限公司	"	"	48,645	438	-	438	國內未上市(櫃)公司	
	舞雲智網股份有限公司	"	"	50,000	500	-	500	"	
	Esquarre IoT Landing Fund L.P.	"	"	USD1,722,592	47,953	-	47,953	國外私募基金	
							<u>\$ 81,134</u>	<u>\$ 81,134</u>	
本公司	股票： 科嘉(開曼)股份有限公司	無	透過損益按公允價值衡量之金融資產—流動	9,696	\$ 760	-	\$ 760	國內上市(櫃)公司	
	志強國際企業股份有限公司	"	"	30,000	2,028	-	2,028	"	
					<u>\$ 2,788</u>		<u>\$ 2,788</u>		
本公司	原始到期日超過3個月之定期存款	無	按攤銷後成本衡量之金融資產—流動	USD 80,792	<u>\$ 2,236</u>	-	<u>\$ 2,236</u>		

註：投資子公司、關聯企業及合資權益相關資訊，請參閱附表五及附表六。



豐藝電子股份有限公司

與關係人進、銷貨之金額達新臺幣 1 億元或實收資本額 20% 以上

民國 110 年度

附表三

單位：新台幣仟元

進(銷)貨之公司	交易對象名稱	關係	交易情形				交易條件與一般交易不同之情形及原因		應收(付)票據、帳款		備註
			進(銷)貨	金額	佔總進(銷)貨之比率	授信期間	單價	授信期間	餘額	佔總應收(付)票據、帳款之比率	
本公司	勁豐電子股份有限公司	子公司	銷貨	\$ 446,039	1.44%	與一般客戶無重大差異	\$ -	-	應收帳款 \$ 168,978	2.54%	
	嘉合豐電子(深圳)有限公司	孫公司	"	499,658	1.61%	"	-	-	應收帳款 98,529	1.48%	
	豐藝電子(上海)有限公司	孫公司	"	326,975	1.05%	"	-	-	應收帳款 78,507	1.18%	

豐藝電子股份有限公司

應收關係人款項達新臺幣 1 億元或實收資本額 20% 以上

民國 110 年 12 月 31 日

附表四

單位：新台幣仟元

帳列應收款項之公司	交易對象名稱	關係	應收關係人款項餘額	週轉率	逾期應收關係人款項		應收關係人款項期後收回額	提列備抵損失額
					金額	處理方式		
本公司	勁豐電子股份有限公司	子公司	應收帳款 \$ 168,978	4.38 次/年	\$ -	-	\$ 168,978	\$ -
	富經行股份有限公司	子公司	應收帳款 1,516,015	2.17 次/年	-	-	548,574	-

豐藝電子股份有限公司  
被投資公司資訊、所在地區...等相關資訊  
民國 110 年度

附表五

單位：新台幣仟元

投資公司名稱	被投資公司名稱	所在地區	主要營業項目	原始投資金額		期末持有			被投資公司 本期損益	本期認列之 投資損益	備註
				本期	期末	去年年底	股數(仟股)	比率			
本公司	<u>具控制能力</u> 勁豐電子股份有限公司	台北市內湖區	電子材料之買賣業務及 電子零組件製造業 一般投資業務	\$ 297,527	\$ 297,527	25,328	66.21%	\$705,833	\$162,275	\$107,522	子公司
	PROMATE INTERNATIONAL CO., LTD.	香港		52,101	52,101	12,360	100%	62,373	3,621	3,621	子公司
	HAPPY ON SUPPLY CHAIN MANAGEMENT LTD.	香港		12,124	12,124	3,000	100%	15,633	931	931	子公司
	PROMATE ELECTRONICS COMPANY USA	美國		606	606	20	100%	8,501	84	84	子公司
	富經行股份有限公司	台北市內湖區		54,000	54,000	5,400	90%	55,204	926	833	子公司
本公司	<u>具重大影響力</u> 豐碩創投股份有限公司	台北市中山區	一般投資業務	-	17,215	-	-	-	( 2,806 )	( 607 )	關聯企業
勁豐電子股份有 限公司	<u>具控制能力</u> PROMATE JAPAN Inc.	東京	電子材料之買賣業務	2,791	2,791	10	100%	3,254	679	679	子公司

註：大陸被投資公司相關資訊請參閱附表六。

豐藝電子股份有限公司

大陸投資資訊

民國 110 年度

附表六

單位：新台幣及外幣仟元

1. 大陸被投資公司名稱、主要營業項目、實收資本額、投資方式、資金匯出入、持股比例、投資損益、投資帳面價值及匯回投資損益情形：

大陸被投資公司名稱	主要營業項目	實收資本額	投資方式	本期期初自台灣匯出累積投資金額	本期匯出或收回投資金額		本期期末自台灣匯出累積投資金額	被投資公司本期損益	本公司直接或間接投資之持股比例	本期認列投資損益	期末投資帳面價值	截至本期止已匯回投資收益
					匯出	收回						
嘉合豐電子(深圳)有限公司	國際貿易、轉口貿易、保稅區企業間之貿易及貿易代理	\$ 6,782 (USD 200)	由 PROMATE INTERNATIONAL CO., LIMITED 投資持股 100% 股權 (註 1)	\$ 6,782 USD 200	\$ -	\$ -	\$ 6,782 USD 200	\$ 1,594 (註 3)	100%	\$ 1,594 (註 3)	\$ 21,009	\$ -
豐藝電子(上海)有限公司	"	32,500 (USD 1,000)	" (註 2)	32,500 USD 1,000	-	-	32,500 USD 1,000	1,966 (註 3)	100%	1,966 (註 3)	32,893	-

2. 赴大陸地區投資限額：

本期期末累計自台灣匯出赴大陸地區投資金額	經濟部投審會核准投資金額	依經濟部投審會規定赴大陸地區投資限額
\$ 39,282 USD 1,200	\$ 39,282 USD 1,200	\$ 3,003,403 (註 4)

註 1：本公司轉投資 PROMATE INTERNATIONAL CO., LIMITED 嗣後於 97 年 10 月由該公司轉投資大陸地區，獨資設立嘉合豐電子(深圳)有限公司，本項投資案業經本公司 97 年 10 月董事會通過，並報經濟部投審會經審二字第 9800118390 號函核備在案。

註 2：本公司轉投資 PROMATE INTERNATIONAL CO., LIMITED 嗣後於 98 年 11 月由該公司轉投資大陸地區，獨資設立豐藝電子(上海)有限公司，本項投資案業經本公司 98 年 7 月董事會通過，並報經濟部投審會經審二字第 09900024680 號函核備在案。

註 3：係依據同期間經會計師查核之財務報表認列損益。

註 4：赴大陸投資限額係以合併股權淨值之 60% 計算。

豐藝電子股份有限公司

與大陸被投資公司直接或間接經由第三地區所發生下列之重大交易事項及其價格、付款條件、未實現損益及其他相關資訊

民國 110 年度

附表七

單位：新台幣及外幣仟元

大陸被投資名稱	交易類型	進、銷貨		價格	交易條件		應收(付)票據、帳款		未實現損益
		金額	百分比		付款條件	與一般交易之比較	餘額	百分比	
嘉合豐電子(深圳)有限公司	銷貨	\$ 499,658	1.61%	與一般交易無重大差異	與一般交易無重大差異	無重大差異	應收帳款 \$ 98,529	1.48%	\$ 9
豐藝電子(上海)有限公司	銷貨	326,975	1.05%	"	"	"	應收帳款 78,507	1.18%	34

1. 大陸投資公司直接與間接經由第三地區事業提供背書、保證或提供擔保品情形：附表一。
2. 與大陸投資公司直接與間接經由第三地區提供資金融通情形：無。
3. 其他對當期損益或財務狀況有重大影響之交易事項：無。

豐藝電子股份有限公司

主要股東資訊

民國 110 年 12 月 31 日

附表八

主 要 股 東 名 稱	股 份	
	持 有 股 數	持 股 比 例
無	-	-

註 1：本表主要股東資訊係由集保公司以當季季底最後一個營業日，計算股東持有公司已完成無實體登錄交付（含庫藏股）之普通股及特別股合計達 5% 以上資料。本公司個體財務報告所記載股本與實際已完成無實體登錄交付股數，可能因編製計算基礎不同或有差異。

## §重要會計項目明細表目錄§

項	目	編 號 / 索 引
資產、負債及權益項目明細表		
現金及約當現金明細表		明細表一
透過損益按公允價值衡量之金融資產—流動 明細表		明細表二
按攤銷後成本衡量之金融資產—流動明細表		明細表三
應收票據明細表		明細表四
應收帳款明細表		明細表五
其他應收款明細表		明細表六
存貨明細表		明細表七
其他流動資產明細表		明細表八
透過其他綜合損益按公允價值衡量之金融資 產—非流動變動明細表		明細表九
採用權益法之投資變動明細表		明細表十
使用權資產變動明細表		明細表十一
使用權資產累計折舊變動明細表		明細表十一
短期借款明細表		明細表十二
應付票據明細表		明細表十三
應付帳款明細表		明細表十四
租賃負債明細表		明細表十五
合約負債明細表		明細表十六
其他流動負債明細表		明細表十七
損益項目明細表		
營業收入明細表		明細表十八
營業成本明細表		明細表十九
營業費用明細表		明細表二十
本期發生之員工福利、折舊、折耗及攤銷費 用功能別彙總表		明細表二十一

豐藝電子股份有限公司  
現金及約當現金明細表  
民國 110 年 12 月 31 日

明細表一

單位：新台幣仟元

項	目	摘	要	金	額
庫存現金				\$	1,194
支票存款及活期存款					302,031
外幣活期存款		包括 USD 29,525 仟元，@27.68、EUR 0.8 仟元，@31.32、RMB 71 仟元， @4.344 及 HKD 3,894 仟元，@3.549			<u>831,388</u>
					<u>\$ 1,134,613</u>



豐藝電子股份有限公司  
 透過損益按公允價值衡量之金融資產—流動明細表  
 民國 110 年 12 月 31 日

明細表二

單位：除另予註明者外  
 ，係新台幣仟元

名 股	稱	股 數	面 值	總 額	利 率	取 得 成 本	公 允 價 值		歸屬於信用風 險變動之公允 價值變動備 註
							單 價	總 額	
	科嘉(開曼)股份有限公司	9,696	10 元	\$ 760	-	\$ 1,295	\$ 78.4	\$ 760	(\$ 535)
	志強國際企業股份有限公司	30,000	10 元	<u>2,028</u>	-	<u>2,339</u>	67.6	<u>2,028</u>	( <u>311</u> )
				<u>\$ 2,788</u>		<u>\$ 3,634</u>		<u>\$ 2,788</u>	(\$ <u>846</u> )

豐藝電子股份有限公司

按攤銷後成本衡量之金融資產－流動明細表

民國 110 年 12 月 31 日

明細表三

單位：除另予註明者外，  
係新台幣仟元

名	稱	摘要	張	數	面 值 ( 元 )	總	額	利	率	帳	面	金	額	累	計	減	損	備	註
第一銀行		外幣定期存款	-		USD 80,792	\$	<u>2,236</u>	0.3%		\$	<u>2,236</u>	\$	<u>-</u>						質抵押附註三三

豐藝電子股份有限公司

應收票據明細表

民國 110 年 12 月 31 日

明細表四

單位：新台幣仟元

客 戶 名 稱	摘 要	金 額
應收票據—支票		
A 客 戶	貨 款	\$ 12,395
D 客 戶	"	1,826
E 客 戶	"	2,237
其他(註)	"	314
		<u>\$ 16,772</u>

註：各戶餘額均未超過本科目餘額 5%。

豐藝電子股份有限公司

應收帳款明細表

民國 110 年 12 月 31 日

明細表五

單位：新台幣仟元

客 戶 名 稱	摘 要	金 額
按攤銷後成本衡量		
非關係人		
E 公司	貨 款	\$ 338,585
其他 (註)	"	<u>4,439,481</u>
		<u>4,778,066</u>
關 係 人		
勁豐電子股份有限公司	"	168,978
嘉合豐電子 (深圳) 有限公司	"	98,529
豐藝電子 (上海) 有限公司	"	78,507
富經行股份有限公司		1,516,015
威健實業股份有限公司	"	863
威健實業國際有限公司	"	<u>185</u>
		<u>1,863,077</u>
減：備抵呆帳		<u>( 41,264 )</u>
		<u>\$ 6,599,879</u>

註：各戶餘額均未超過本科目餘額 5%。

豐藝電子股份有限公司

其他應收款明細表

民國 110 年 12 月 31 日

明細表六

單位：新台幣仟元

名	稱	摘	要	金	額
非關係人					
	應收帳款讓售保留款	永豐商業銀行		\$ 126,696	
		台新國際商業銀行		282,794	
		彰化銀行		14,929	
		玉山銀行		53,701	
		匯豐銀行		<u>118,377</u>	
	小計			596,497	
	應收營業稅退稅款			94,000	
	其他(註)			<u>12,006</u>	
				<u>\$ 702,503</u>	

註：各客戶餘額均未超過本科目餘額 5%。

豐藝電子股份有限公司

存貨明細表

民國 110 年 12 月 31 日

明細表七

單位：新台幣仟元

項	目	摘	要	金	額
				成	本
				市	價
商品存貨		線性分散式元件		\$ 1,352,603	\$ 1,511,070
		液晶顯示面板產品		828,033	791,639
		影像處理 IC		699,513	656,537
		特定應用晶片		256,818	347,619
		記憶體		121,526	124,781
		其他		<u>103,524</u>	<u>96,746</u>
				3,362,017	<u>\$ 3,528,392</u>
		減：備抵存貨跌價損失		( <u>231,212</u> )	
				<u>\$ 3,130,805</u>	

豐藝電子股份有限公司  
其他流動資產明細表  
民國 110 年 12 月 31 日

明細表八

單位：新台幣仟元

項	目	摘	要	金	額
預付費用		保	險	\$	3,098
		其	他		1,275
預付貨款					1,073
留抵稅額					10,642
暫付款					1,145
代付款					<u>743</u>
					<u>\$ 17,976</u>

豐藝電子股份有限公司

透過其他綜合損益按公允價值衡量之金融資產－非流動變動明細表

民國 110 年度

明細表九

單位：除另予註明者外，係新台幣仟元

股票	期	初	本	期	增	加	本	期	減	少	評價調整	股	金	額	公平價值	提供擔保或 質押情形
	股	數	額	股	數	金	額	股	數	金		額	數	額	額	額
JAM TECHNOLOGIES, INC.	77,821	\$ -	-	\$ -	-	-	77,821	註 1	\$ -	\$ -	-	\$ -	\$ -	\$ -	-	無
ALWAYS POSITIVE SOLAR SILICON, INC.	525,000	-	-	-	-	-	525,000	註 1	-	-	-	-	-	-	-	"
神通電腦有限公司(原艾迪訊科技股份有限公司)	18,140	-	-	-	-	-	-	-	-	-	-	18,140	-	-	-	"
悠游云股份有限公司	8,889	-	-	-	-	-	8,889	註 1	-	-	-	-	-	-	-	"
力智電子股份有限公司	56,080	1,009	44,000	11,101	-	-	100,080	-	12,110	-	-	-	-	-	-	"
萬達光電科技股份有限公司	789,000	32,428	-	-	-	-	-	-	-	( 4,497)	789,000	27,931	27,931	27,931	"	
晉弘科技股份有限公司	52,819	951	13,732	-	-	-	-	-	-	3,361	66,551	4,312	4,312	4,312	"	
創控科技股份有限公司	48,465	438	-	-	-	-	-	-	-	-	48,465	438	438	438	"	
舞雲智網股份有限公司	-	-	50,000	500	-	-	-	-	-	-	50,000	500	500	500	"	
		<u>\$ 34,826</u>		<u>\$ 11,601</u>					<u>\$ 12,110</u>	<u>(\$ 1,136)</u>		<u>\$ 33,181</u>	<u>\$ 33,181</u>			
私募基金																
ESQUAREE IoT LANDING FUND L.P.		\$ -		\$ 47,953					\$ -	\$ -		\$ 47,953	\$ 47,953	\$ 47,953		"

註 1：JAM TECHNOLOGIES, INC.、ALWAYS POSITIVE SOLAR SILICON, INC.及悠游云股份有限公司本期股數分別減少 77,821 股、525,000 股及 8,889 股，係公司已於 109 年解散清算完成，故將其股票除帳。



豐藝電子股份有限公司  
採權益法之投資變動明細表  
民國 110 年度

明細表十

單位：新台幣仟元；仟股

	期 初 餘 額		本 期 增 加 ( 註 1 )		本 期 減 少 ( 註 2 )		投 資 損 益	處 分 投 資 損 益	累 積 換 算 調 整 數	確 定 福 利 精 算 損 益	期 末 餘 額			評 價 基 礎	提 供 擔 保 或 質 押 情 形
	股 數	金 額	股 數	金 額	股 數	金 額					股 數	持 股 %	金 額		
勁豐電子股份有限公司	25,328	\$ 727,839	-	\$ -	-	\$ 131,471	\$ 107,522	\$ -	(\$ 226)	\$ 2,169	25,328	66.21%	\$ 705,833	權益法	無
PROMATE INTERNATIONAL CO., LIMITED	12,360	59,306	-	68	-	-	3,621	-	( 622 )	-	12,360	100%	62,373	"	"
HAPPY ON SUPPLY CHAIN MANAGEMENT LTD.	3,000	33,613	-	-	-	17,790	931	-	( 1,121 )	-	3,000	100%	15,633	"	"
PROMATE ELECTRONICS COMPANY USA	20	8,661	-	-	-	-	84	-	( 244 )	-	20	100%	8,501	"	"
豐碩創投股份有限公司	11	645	-	-	11	-	( 607 )	( 13 )	( 25 )	-	-	-	-	"	"
富錕行股份有限公司	5,400	54,371	-	-	-	-	833	-	-	-	5,400	90%	55,204	"	"
		<u>\$ 884,435</u>		<u>\$ 68</u>		<u>\$ 149,261</u>	<u>\$ 112,384</u>	<u>(\$ 13)</u>	<u>(\$ 2,238)</u>	<u>\$ 2,169</u>			<u>\$ 847,544</u>		

註 1：PROMATE INTERNATIONAL CO., LIMITED 110 年度增加 68 仟元，係本公司銷售存貨與子公司已實現利益。

註 2：勁豐電子股份有限公司 110 年度減少 131,471 仟元，係收到現金股利 126,638 仟元、透過其他綜合損益 3,933 仟元及本公司銷售存貨與子公司未實現利益 900 仟元。

HAPPY ON SUPPLY CHAIN MANAGEMENT LTD. 110 年度減少 17,790 仟元，係收到現金股利。

豐藝電子股份有限公司  
使用權資產變動明細表  
民國 110 年 12 月 31 日

明細表十一

單位：除另予註明者外  
，係新台幣仟元

名 稱	建 築 物	運 輸 設 備	合 計	備 註
成 本				
110 年 1 月 1 日餘額	\$ 32,270	\$ 4,762	\$ 37,032	
新 增	32,453	5,043	37,496	
處 分	( 28,914)	( 1,699)	( 30,613)	
110 年 12 月 31 日餘額	<u>\$ 35,809</u>	<u>\$ 8,106</u>	<u>\$ 43,915</u>	
累計折舊				
110 年 1 月 1 日餘額	\$ 12,704	\$ 2,891	\$ 15,595	
折舊費用	7,473	1,860	9,333	
處 分	( 12,844)	( 1,699)	( 14,543)	
110 年 12 月 31 日餘額	<u>\$ 7,333</u>	<u>\$ 3,052</u>	<u>\$ 10,385</u>	
110 年 12 月 31 日淨額	<u>\$ 28,476</u>	<u>\$ 5,054</u>	<u>\$ 33,530</u>	

豐藝電子股份有限公司

短期借款明細表

民國 110 年 12 月 31 日

明細表十二

單位：新台幣仟元

債	權	人	期	末	金	額	契	約	期	限	利	率	區	間	(	%	)	融	資	額	度	抵	押	或	擔	保
金融機構			\$	405,000			110/10/22-111/03/30				0.80%	~	0.82%				\$	622,800							無	
"				352,375			110/11/08-111/03/02				0.51%	~	0.80%					500,000							無	
"				300,000			110/12/30-111/03/30				0.72%							376,800							無	
"				226,080			110/10/28-111/02/18				0.6977%	~	0.83%					293,520							無	
"				200,000			110/05/25-111/06/17				0.5777%	~	0.5771%					200,000							無	
"				200,000			110/12/21-111/01/20				0.72%							350,000							無	
"				150,000			110/11/16-111/01/14				0.82%							350,000							無	
其他				736,266			110/11/05-111/03/04				0.60%	~	0.82%												無	
				<u>736,266</u>																						
				<u>\$ 2,569,721</u>																						

豐藝電子股份有限公司

應付票據明細表

民國 110 年 12 月 31 日

明細表十三

單位：新台幣仟元

客 戶 名 稱	摘 要	金 額
應付票據—支票		
Z 公 司	保 全 費	\$ 26
C 個 人	租 金	<u>211</u>
		<u>\$ 237</u>

豐藝電子股份有限公司

應付帳款明細表

民國 110 年 12 月 31 日

明細表十四

單位：新台幣仟元

名	稱	摘	要	金	額
非關係人					
A 公司		貨	款	\$	597,184
B 公司			"		308,654
E 公司			"		361,307
G 公司			"		237,775
H 公司			"		197,458
K 公司			"		362,122
其他(註)			"		<u>1,784,589</u>
					<u>\$ 3,849,089</u>
關係人					
勁豐電子股份有限公司			"	\$	3,568
威健實業股份有限公司			"		<u>1,296</u>
					<u>\$ 4,864</u>

註：各戶餘額均未超過本科目餘額 5%。

豐藝電子股份有限公司

租賃負債明細表

民國 110 年 12 月 31 日

明細表十五

單位：除另予註明者外  
，係新台幣仟元

	摘要	租賃期間	折現率(%)	流 動	非 流 動	期 末 餘 額
建 築 物	主要做為廠房或辦公室 使用	2~5 年	3%	\$ 8,154	\$ 19,675	\$ 27,829
運輸設備	主要做為業務人員或倉 庫人員使用	3 年	5.69%	<u>2,436</u>	<u>2,617</u>	<u>5,053</u>
合 計				<u>\$ 10,590</u>	<u>\$ 22,292</u>	<u>\$ 32,882</u>

豐藝電子股份有限公司

合約負債明細表

民國 110 年 12 月 31 日

明細表十六

單位：新台幣仟元

項	目	摘	要	金	額
合約負債					
	A 公 司			\$	5,723
	B 公 司				7,449
	C 公 司				4,310
	D 公 司				4,218
	其他 (註)				<u>47,674</u>
				\$	<u>69,374</u>

註：各戶餘額均未超過本科目餘額 5%。

豐藝電子股份有限公司

其他流動負債明細表

民國 110 年 12 月 31 日

明細表十七

單位：新台幣仟元

項	目	摘	要	金	額
其他預收款項				\$	1,019
退款負債					486,610
暫收款					1,150
代收款					<u>1,258</u>
					<u>\$ 490,037</u>

註：各戶餘額均未超過本科目餘額 5%。



豐藝電子股份有限公司

營業收入明細表

民國 110 年度

明細表十八

單位：新台幣仟元

項	目	數	量	金	額
銷貨收入					
	特定應用暨液晶面板相關產品	3,507	仟片	\$	5,129,047
	線性／分散式元件	5,884,378	仟顆		14,168,437
	影像處理 IC	389,816	仟顆		6,793,639
	特定應用晶片	1,227,905	仟顆		2,639,621
	其 他	251,653	仟顆		2,265,203
					<u>\$ 30,995,947</u>

豐藝電子股份有限公司

營業成本明細表

民國 110 年度

明細表十九

單位：新台幣仟元

項	目	金	額
期初商品存貨		\$	2,295,153
加：本期進貨			30,101,786
減：商品存貨報廢		(	3,759)
轉列營業費用		(	14,475)
期末商品存貨		(	<u>3,362,017</u> )
進銷成本			29,016,688
加：加工費			12,094
加：存貨跌價及呆滯損失			147,000
加：商品存貨報廢			<u>3,759</u>
			<u>\$ 29,179,541</u>

豐藝電子股份有限公司

營業費用明細表

民國 110 年度

明細表二十

單位：新台幣仟元

項 目	推 銷 費 用	管 理 及 總 務 費 用	研 究 發 展 費 用	金 額
薪資支出	\$ 303,476	\$ 42,973	\$ 1,056	\$ 347,505
運 費	177,867	26	-	177,893
勞 務 費	39,684	9,956	1,247	50,887
其他（註）	<u>159,201</u>	<u>58,229</u>	<u>217</u>	<u>217,647</u>
	<u>\$ 680,228</u>	<u>\$ 111,184</u>	<u>\$ 2,520</u>	<u>\$ 793,932</u>

註：各戶餘額均未超過本科目餘額 5%。

豐藝電子股份有限公司

本期發生之員工福利、折舊、折耗及攤銷費用功能別彙總表

民國 110 年 1 月 1 日至 12 月 31 日

明細表二十一

單位：新台幣仟元

	110年度			109年度		
	屬於營業成本者	屬於營業費用者	合計	屬於營業成本者	屬於營業費用者	合計
員工福利費用						
薪資費用	\$ -	\$ 323,287	\$ 323,287	\$ -	\$ 235,191	\$ 235,191
勞健保費用	-	17,015	17,015	-	14,690	14,690
退休金費用	-	7,718	7,718	-	7,300	7,300
董事酬金	-	16,500	16,500	-	10,500	10,500
其他員工福利費用	-	26,672	26,672	-	22,955	22,955
合計	\$ -	\$ 391,192	\$ 391,192	\$ -	\$ 290,636	\$ 290,636
折舊費用	\$ -	\$ 18,659	\$ 18,659	\$ -	\$ 17,720	\$ 17,720
攤銷費用	-	1,193	1,193	-	663	663

附註：

- 本年度及前一年度之員工人數分別為 215 人及 203 人，其中未兼任員工之董事人數分別為 5 人及 5 人。
- (1) 本年度平均員工福利費用 1,784 仟元（『本年度員工福利費用合計數－董事酬金合計數』／『本年度員工人數－未兼任員工之董事人數』）。  
前一年度平均員工福利費用 1,415 仟元（『前一年度員工福利費用合計數－董事酬金合計數』／『前一年度員工人數－未兼任員工之董事人數』）。  
(2) 本年度平均員工薪資費用 1,539 仟元（本年度薪資費用合計數／『本年度員工人數－未兼任員工之董事人數』）。  
前一年度平均員工薪資費用 1,188 仟元（前一年度薪資費用合計數／『前一年度員工人數－未兼任員工之董事人數』）。  
(3) 平均員工薪資費用調整變動情形 29.55%（『本年度平均員工薪資費用－前一年度平均員工薪資費用』／前一年度平均員工薪資費用）。  
(4) 本年度及前一年度監察人酬金：本公司已設置審計委員會，故未設置監察人。  
(5) 豐藝電子股份有限公司（以下簡稱豐藝公司）董事、經理人及員工薪資報酬制度，豐藝公司薪資報酬委員會以專業客觀之地位，就豐藝公司董事、經理人及員工之薪資報酬政策及制度予以評估，至少每年開會二次，並得視需要隨時召開會議，協助董事會評估與監督公司整體薪酬政策，以供其決策之參考。豐藝公司委員會應參考同業薪資通常水準支給情形，並考量豐藝公司經營與員工個人績效考核表現、及未來經營風險，不應引導董事、經理人及員工為追求薪資報酬而從事逾越公司風險胃納之行為；並在針對董事、經理人及員工短期績效發放酬勞之比例及部分變動薪資報酬支付時間，應考量行業特性及公司業務性質予以決定等原則下，忠實履行下列職權，並將所提建議提交董事會討論：
  - 確保公司薪資報酬水準符合相關勞動法規並足以吸引優秀人才。
  - 訂定並定期檢討董事、經理人及員工績效考核與薪資報酬水準之政策、制度、標準與結構。
  - 訂定並定期評估董事、經理人及員工之績效與薪資報酬。
  - 定董事、經理人及員工薪資報酬之內容及數額應考量其合理性，董事、經理人及員工薪資報酬之決定不宜與財務績效表現重大悖離。

# 社團法人台北市會計師公會會員印鑑證明書

北市財證字第 1111645 號

會員姓名：  
(1) 翁博仁  
(2) 陳慧銘

事務所名稱： 勤業眾信聯合會計師事務所

事務所地址： 台北市信義區松仁路100號20樓

事務所統一編號： 94998251



事務所電話： (02)27259988

委託人統一編號： 22151585


會員書字號：  
(1) 北市會證字第 3466 號  
(2) 北市會證字第 1903 號

印鑑證明書用途： 辦理 豐藝電子股份有限公司


110 年度 (自民國 110 年 01 月 01 日 至 110 年 12 月 31 日 ) 財務報表之查核簽證。

簽名式 (一)	翁博仁	存會印鑑 (一)	
簽名式 (二)	陳慧銘	存會印鑑 (二)	

理事長：



核對人：



中華民國 111 年 03 月 11 日