

豐藝電子股份有限公司及子公司

合併財務報告暨會計師核閱報告
民國111及110年第2季

地址：台北市內湖區環山路1段32號4樓

電話：(02)26590303

§ 目 錄 §

項	目 頁	次	財 務 報 告 附 註 編 號
一、封 面	1		-
二、目 錄	2		-
三、會計師核閱報告	3~4		-
四、合併資產負債表	5		-
五、合併綜合損益表	6		-
六、合併權益變動表	7		-
七、合併現金流量表	8~9		-
八、合併財務報表附註			
(一) 公司沿革	10		一
(二) 通過財務報告之日期及程序	10		二
(三) 新發布及修訂準則及解釋之適用	10~13		三
(四) 重大會計政策之彙總說明	14~15		四
(五) 重大會計判斷、估計及假設不確定性之主要來源	15		五
(六) 重要會計項目之說明	15~55		六~三二
(七) 關係人交易	55~58		三三
(八) 質抵押之資產	58		三四
(九) 重大或有負債及未認列之合約承諾	58~59		三五
(十) 重大之期後事項	59		三六
(十一) 具重大影響之外幣資產及負債資訊	59~62		三七
(十二) 附註揭露事項	62~63, 65~75		三八
1. 重大交易事項相關資訊			
2. 轉投資事業相關資訊			
3. 大陸投資資訊			
4. 主要股東資訊			
(十三) 部門資訊	63~64		三九

會計師核閱報告

豐藝電子股份有限公司 公鑒：

前 言

豐藝電子股份有限公司及其子公司民國 111 年及 110 年 6 月 30 日之合併資產負債表，暨民國 111 年及 110 年 4 月 1 日至 6 月 30 日，以及民國 111 年及 110 年 1 月 1 日至 6 月 30 日之合併綜合損益表、民國 111 年及 110 年 1 月 1 日至 6 月 30 日合併權益變動表與合併現金流量表，以及合併財務報表附註（包括重大會計政策彙總），業經本會計師核閱竣事。依證券發行人財務報告編製準則及經金融監督管理委員會認可並發布生效之國際會計準則第 34 號「期中財務報導」編製允當表達之合併財務報表係管理階層之責任，本會計師之責任係依據核閱結果對合併財務報表作成結論。

範 圍

除保留結論之基礎段所述者外，本會計師係依照審計準則公報第六十五號「財務報表之核閱」執行核閱工作。核閱合併財務報表時所執行之程序包括查詢（主要向負責財務與會計事務之人員查詢）、分析性程序及其他核閱程序。核閱工作之範圍明顯小於查核工作之範圍，因此本會計師可能無法察覺所有可藉由查核工作辨認之重大事項，故無法表示查核意見。

保留結論之基礎

如合併財務報表附註十三所述，列入上開合併財務報表之部分非重要子公司之同期間財務報表未經會計師核閱，其民國 111 年及 110 年 6 月 30 日之資產總額分別為 423,337 仟元及 447,302 仟元，分別占合併資產總額之 2.63% 及 3.27%；負債總額分別為 98,923 仟元及 112,703 仟元，分別占合併負債總額之 0.89% 及 1.26%；其民國 111 年及 110 年 4 月 1 日至 6 月 30 日，以及 111 年及 110 年 1 月 1 日至 6 月 30 日之綜合損益總額分別為利益 10,721 仟元、利

益 2,776 仟元、損失 93 仟元及利益 18,510 仟元，分別占合併綜合損益總額之 4.10%、1.50%、(0.02%)及 4.16%。


保留結論

依本會計師核閱結果，除保留結論之基礎段所述部分非重要子公司之財務報表倘經會計師核閱，對合併財務報表可能有所調整之影響外，並未發現上開合併財務報表在所有重大方面有未依照證券發行人財務報告編製準則及經金融監督管理委員會認可並發布生效之國際會計準則第 34 號「期中財務報導」編製，致無法允當表達豐藝電子股份有限公司及其子公司民國 111 年及 110 年 6 月 30 日之合併財務狀況，暨民國 111 年及 110 年 4 月 1 日至 6 月 30 日之合併財務績效，以及民國 111 年及 110 年 1 月 1 日至 6 月 30 日之合併財務績效及合併現金流量之情事。

勤業眾信聯合會計師事務所

會計師 翁 博 仁

翁博仁



會計師 陳 慧 銘


陳慧銘



金融監督管理委員會核准文號
金管證審字第 1010028123 號

證券暨期貨管理委員會核准文號
台財證六字第 0920123784 號

中 華 民 國 1 1 1 年 8 月 9 日



豐藝 子 公 司

民國 111 年 6 月 30 日 及 110 年 12 月 31 日 及 6 月 30 日

單位：新台幣仟元

代 碼	資 產	111年6月30日 (經核閱)		110年12月31日 (經查核)		110年6月30日 (經核閱)	
		金 額	%	金 額	%	金 額	%
	流動資產						
1100	現金及約當現金(附註四、六及三二)	\$ 1,885,788	12	\$ 1,976,856	13	\$ 2,624,670	19
1110	透過損益按公允價值衡量之金融資產-流動(附註四、七、二十及三二)	46,032	-	13,382	-	29,998	-
1136	按攤銷後成本衡量之金融資產-流動(附註四、九、十、三二及三四)	2,408	-	2,236	-	62,251	1
1150	應收票據(附註四、十一及三二)	49,906	-	92,798	1	90,253	1
1170	應收帳款(附註四、十一及三二)	6,687,913	42	6,868,984	45	6,326,768	46
1180	應收帳款-關係人(附註四、十一、三二及三三)	1,108	-	1,693	-	1,865	-
1200	其他應收款(附註四、十一及三二)	1,025,928	7	727,041	5	778,253	6
1220	本期所得稅資產(附註四及二八)	212	-	391	-	424	-
130X	存貨(附註四及十二)	4,027,247	25	3,489,971	23	2,355,092	17
1470	其他流動資產(附註十八)	24,962	-	23,207	-	18,516	-
11XX	流動資產總計	<u>13,751,504</u>	<u>86</u>	<u>13,196,559</u>	<u>87</u>	<u>12,288,090</u>	<u>90</u>
	非流動資產						
1517	透過其他綜合損益按公允價值衡量之金融資產-非流動(附註四、八及三二)	200,488	1	166,654	1	92,114	-
1550	採用權益法之投資(附註四及十四)	-	-	-	-	30	-
1600	不動產、廠房及設備(附註四、十五、二七、三十及三四)	381,779	2	382,717	2	388,638	3
1755	使用權資產(附註四、十六、二七及三三)	93,612	1	105,289	1	95,446	1
1780	其他無形資產(附註四、十七及二七)	8,099	-	9,837	-	6,976	-
1840	遞延所得稅資產(附註四及二八)	231,105	1	174,778	1	125,987	1
1915	預付設備款(附註十八、三十及三五)	5,511	-	6,834	-	3,483	-
1920	存出保證金(附註十八及三二)	1,404,343	9	1,169,931	8	673,949	5
15XX	非流動資產總計	<u>2,324,937</u>	<u>14</u>	<u>2,016,040</u>	<u>13</u>	<u>1,386,623</u>	<u>10</u>
1XXX	資 產 總 計	<u>\$ 16,076,441</u>	<u>100</u>	<u>\$ 15,212,599</u>	<u>100</u>	<u>\$ 13,674,713</u>	<u>100</u>
	負債及權益						
	流動負債						
2100	短期借款(附註四、十九、三十、三二、三四及三五)	\$ 2,964,484	19	\$ 2,645,942	17	\$ 2,326,009	17
2110	應付短期票券(附註四、十九、三十及三二)	90,000	1	180,000	1	90,000	1
2130	合約負債-流動(附註二二及二六)	201,143	1	146,306	1	147,013	1
2150	應付票據(附註二一及三二)	9,407	-	8,447	-	130	-
2170	應付帳款(附註二一及三二)	3,596,303	22	4,083,540	27	3,690,969	27
2180	應付帳款-關係人(附註二一、三二及三三)	22,491	-	13,893	-	11,502	-
2219	其他應付款-其他(附註二二及三二)	1,469,855	9	558,738	4	538,081	4
2230	本期所得稅負債(附註四及二八)	225,037	2	279,163	2	100,430	1
2250	負債準備-流動(附註四及二二)	2,700	-	2,938	-	3,209	-
2280	租賃負債-流動(附註四、十六、三十、三二及三三)	38,491	-	37,289	-	34,948	-
2320	一年內到期之應付公司債(附註四、二十及三二)	334,499	2	-	-	-	-
2399	其他流動負債-其他(附註二二)	650,850	4	492,968	3	352,489	2
21XX	流動負債總計	<u>9,605,260</u>	<u>60</u>	<u>8,449,224</u>	<u>55</u>	<u>7,294,780</u>	<u>53</u>
	非流動負債						
2530	應付公司債(附註四、二十及三二)	-	-	539,418	4	853,590	6
2540	長期借款(附註四、十九及三二)	100,000	1	-	-	-	-
2550	負債準備-非流動(附註四及二二)	1,524	-	1,386	-	1,615	-
2570	遞延所得稅負債(附註四及二八)	37,003	-	53,883	-	122,722	1
2580	租賃負債-非流動(附註四、十六、三十、三二及三三)	55,562	-	68,470	1	61,384	1
2640	淨確定福利負債-非流動(附註四及二四)	42,040	-	42,643	-	46,961	-
2645	存入保證金(附註二二及三二)	1,218,600	8	1,051,904	7	529,404	4
25XX	非流動負債總計	<u>1,454,729</u>	<u>9</u>	<u>1,757,704</u>	<u>12</u>	<u>1,615,676</u>	<u>12</u>
2XXX	負債總計	<u>11,059,989</u>	<u>69</u>	<u>10,206,928</u>	<u>67</u>	<u>8,910,456</u>	<u>65</u>
	歸屬於本公司業主之權益(附註十三、二五及二九)						
	股本						
3110	普通股	2,004,067	13	1,934,141	13	1,829,444	13
3200	資本公積	1,145,921	7	1,008,022	7	794,382	6
	保留盈餘						
3310	法定盈餘公積	954,454	6	872,428	6	818,510	6
3320	特別盈餘公積	-	-	-	-	15,204	-
3350	未分配盈餘	559,352	3	821,907	5	951,504	7
3300	保留盈餘總計	1,513,806	9	1,694,335	11	1,785,218	13
3400	其他權益	4,339	-	2,551	-	17,912	-
31XX	本公司業主權益總計	<u>4,668,133</u>	<u>29</u>	<u>4,639,049</u>	<u>31</u>	<u>4,426,956</u>	<u>32</u>
36XX	非控制權益(附註十三及二五)	348,319	2	366,622	2	337,301	3
3XXX	權益總計	<u>5,016,452</u>	<u>31</u>	<u>5,005,671</u>	<u>33</u>	<u>4,764,257</u>	<u>35</u>
	負債與權益總計	<u>\$ 16,076,441</u>	<u>100</u>	<u>\$ 15,212,599</u>	<u>100</u>	<u>\$ 13,674,713</u>	<u>100</u>

後附之附註係本合併財務報告之一部分。
(請參閱勤業眾信聯合會計師事務所民國111年8月9日核閱報告)

董事長：陳澄芳



經理人：陳澄芳



會計主管：邱慧玲



民國 111 年及 110 年 4 月 1 日至 6 月 30 日與 110 年及 110 年 1 月 1 日至 6 月 30 日
(僅經核閱,未經核閱者應依審計準則查核)

單位:新台幣仟元,惟
每股盈餘為元

代 碼	111年4月1日至6月30日		110年4月1日至6月30日		111年1月1日至6月30日		110年1月1日至6月30日	
	金 額	%	金 額	%	金 額	%	金 額	%
營業收入(附註四、二六及三三)								
4100 銷貨收入	\$ 7,723,232	100	\$ 7,997,991	100	\$ 16,190,894	100	\$ 15,842,515	100
營業成本(附註四、十二、二七及三三)								
5110 銷貨成本	(7,155,965)	(93)	(7,404,503)	(93)	(14,960,489)	(93)	(14,652,103)	(92)
5900 營業毛利	567,267	7	593,488	7	1,230,405	7	1,190,412	8
營業費用(附註二七及三三)								
6100 推銷費用	(279,064)	(4)	(194,359)	(3)	(597,459)	(4)	(428,714)	(3)
6200 管理費用	(37,133)	-	(31,206)	-	(71,080)	-	(61,292)	-
6300 研究發展費用	(21,685)	-	(15,208)	-	(40,276)	-	(32,207)	-
6000 營業費用合計	(337,882)	(4)	(240,773)	(3)	(708,815)	(4)	(522,213)	(3)
6900 營業淨利	229,385	3	352,715	4	521,590	3	668,199	5
營業外收入及支出(附註四、二七及三三)								
7100 利息收入	784	-	682	-	1,131	-	1,268	-
7010 其他收入	1,449	-	291	-	2,389	-	1,175	-
7020 其他利益及損失	122,842	1	(94,852)	(1)	248,279	2	(106,642)	(1)
7050 財務成本	(22,681)	-	(13,465)	-	(38,120)	-	(28,315)	-
7060 採用權益法之關聯企業及合資損益份額	-	-	(609)	-	-	-	(609)	-
7000 營業外收入及支出合計	102,394	1	(107,953)	(1)	213,679	2	(133,123)	(1)
7900 稅前淨利	331,779	4	244,762	3	735,269	5	535,076	4
7950 所得稅費用(附註四及二八)	(69,356)	(1)	(52,610)	(1)	(150,470)	(1)	(107,609)	(1)
8200 本期淨利	262,423	3	192,152	2	584,799	4	427,467	3
其他綜合損益(附註四、二五及二八)								
8310 不重分類至損益之項目:								
8316 透過其他綜合損益按公允價值衡量之權益工具投資未實現評價損益	(54)	-	(5,360)	-	4,352	-	17,046	-
8349 與不重分類之項目相關之所得稅	(1,162)	-	-	-	(1,917)	-	-	-
8360 後續可能重分類至損益之項目:								
8361 國外營運機構財務報表換算之兌換差額	446	-	(1,750)	-	3,206	-	(2,480)	-
8367 透過其他綜合損益按公允價值衡量之債務工具投資未實現評價損益	-	-	-	-	-	-	2,788	-
8399 與可能重分類之項目相關之所得稅	(89)	-	350	-	(641)	-	496	-
8300 本期其他綜合損益(稅後淨額)	(859)	-	(6,760)	-	5,000	-	17,850	-
8500 本期綜合損益總額	\$ 261,564	3	\$ 185,392	2	\$ 589,799	4	\$ 445,317	3
8600 淨利歸屬於:								
8610 本公司業主	\$ 250,451	3	\$ 182,981	2	\$ 553,552	4	\$ 402,790	3
8620 非控制權益	11,972	-	9,171	-	31,247	-	24,677	-
	\$ 262,423	3	\$ 192,152	2	\$ 584,799	4	\$ 427,467	3
8700 綜合損益總額歸屬於:								
8710 本公司業主	\$ 249,956	3	\$ 178,323	2	\$ 558,280	4	\$ 420,728	3
8720 非控制權益	11,608	-	7,069	-	31,519	-	24,589	-
	\$ 261,564	3	\$ 185,392	2	\$ 589,799	4	\$ 445,317	3
每股盈餘(附註二九)								
9710 來自繼續營業單位								
9710 基本	\$ 1.26		\$ 1.01		\$ 2.82		\$ 2.24	
9810 稀釋	\$ 1.18		\$ 0.89		\$ 2.60		\$ 1.95	

後附之附註係本合併財務報告之一部分。
(請參閱勤業眾信聯合會計師事務所民國 111 年 8 月 9 日核閱報告)

董事長: 陳澄芳




經理人: 陳澄芳



會計主管: 邱慧玲





民國 111 年 6 月 30 日
(僅經核閱, 非則查核)

單位：除另予註明者外，
係新台幣仟元

代 碼	歸 屬 於 本 公 司 業 主 之 權 益										非 控 制 權 益	權 益 總 額
	股 數 (仟 股)	金 額	資 本 公 積	法 定 公 積	特 別 盈 餘 公 積	未 分 配 盈 餘	其 他 權 益	透 過 其 他 綜 合 損 益 按 公 允 價 值 衡 量 之 財 務 報 表 換 算 之 兒 換 差 額	總 計	權 益 總 額		
A1	110 年 1 月 1 日 餘 額	179,126	\$ 1,791,260	\$ 712,730	\$ 818,510	\$ 15,204	\$ 541,910	(\$ 5,218)	\$ 11,996	\$ 3,886,392	\$ 377,344	\$ 4,263,736
O1	子 公 司 股 東 現 金 股 利	-	-	-	-	-	-	-	-	-	(64,632)	(64,632)
I1	可 轉 換 公 司 債 轉 換	3,818	38,184	81,652	-	-	-	-	-	119,836	-	119,836
Q1	處 分 透 過 其 他 綜 合 損 益 按 公 允 價 值 衡 量 之 權 益 工 具	-	-	-	-	-	6,804	-	(6,804)	-	-	-
D1	110 年 1 月 1 日 至 6 月 30 日 淨 利	-	-	-	-	-	402,790	-	-	402,790	24,677	427,467
D3	110 年 1 月 1 日 至 6 月 30 日 其 他 綜 合 損 益	-	-	-	-	-	-	(1,911)	19,849	17,938	(88)	17,850
D5	110 年 1 月 1 日 至 6 月 30 日 綜 合 損 益 總 額	-	-	-	-	-	402,790	(1,911)	19,849	420,728	24,589	445,317
Z1	110 年 6 月 30 日 餘 額	182,944	\$ 1,829,444	\$ 794,382	\$ 818,510	\$ 15,204	\$ 951,504	(\$ 7,129)	\$ 25,041	\$ 4,426,956	\$ 337,301	\$ 4,764,257
A1	111 年 1 月 1 日 餘 額	193,414	\$ 1,934,141	\$ 1,008,022	\$ 872,428	\$ -	\$ 821,907	(\$ 7,054)	\$ 9,605	\$ 4,639,049	\$ 366,622	\$ 5,005,671
B1	110 年 度 盈 餘 指 撥 及 分 配	-	-	-	82,026	-	(82,026)	-	-	-	-	-
B5	法 定 盈 餘 公 積	-	-	-	-	-	(737,021)	-	-	(737,021)	-	(737,021)
O1	本 公 司 股 東 現 金 股 利	-	-	-	-	-	-	-	-	-	-	-
O1	子 公 司 股 東 現 金 股 利	-	-	-	-	-	-	-	-	-	(49,822)	(49,822)
I1	可 轉 換 公 司 債 轉 換	6,993	69,926	137,899	-	-	-	-	-	207,825	-	207,825
Q1	處 分 透 過 其 他 綜 合 損 益 按 公 允 價 值 衡 量 之 權 益 工 具	-	-	-	-	-	2,940	-	(2,940)	-	-	-
D1	111 年 1 月 1 日 至 6 月 30 日 淨 利	-	-	-	-	-	553,552	-	-	553,552	31,247	584,799
D3	111 年 1 月 1 日 至 6 月 30 日 其 他 綜 合 損 益	-	-	-	-	-	-	2,659	2,069	4,728	272	5,000
D5	111 年 1 月 1 日 至 6 月 30 日 綜 合 損 益 總 額	-	-	-	-	-	553,552	2,659	2,069	558,280	31,519	589,799
Z1	111 年 6 月 30 日 餘 額	200,407	\$ 2,004,067	\$ 1,145,921	\$ 954,454	\$ -	\$ 559,352	(\$ 4,395)	\$ 8,734	\$ 4,668,133	\$ 348,319	\$ 5,016,452

後附之附註係本合併財務報告之一部分。

(請參閱勤業眾信聯合會計師事務所民國 111 年 8 月 9 日核閱報告)

董事長：陳澄芳



經理人：陳澄芳



會計主管：邱慧玲



豐藝電子股份有限公司及子公司

合併財務報表

民國 111 年及 110 年 1 月 1 日至 6 月 30 日

(僅經核閱，未依一般公認審計準則查核)

單位：新台幣仟元

代 碼		111年1月1日 至6月30日	110年1月1日 至6月30日
	營業活動之現金流量		
A10000	本期稅前淨利	\$ 735,269	\$ 535,076
A20010	收益費損項目：		
A21000	預期信用減損損失(迴轉利益)	13,600	(4,392)
A20100	折舊費用	32,363	30,998
A20200	攤銷費用	1,738	1,251
A20900	財務成本	38,120	28,315
A22300	採用權益法之關聯企業及合資損 益份額	-	609
A21200	利息收入	(1,131)	(1,268)
A21300	股利收入	(175)	(41)
A23700	存貨跌價及呆滯損失	190,992	4,110
A22900	租賃修改利益	(365)	(539)
A20400	透過損益按公允價值衡量之金融 資產淨損失(利益)	7,136	(5,410)
A24100	外幣兌換淨損失(利益)	16,267	(13,884)
A29900	存貨報廢損失	2,124	185
A30000	營業資產及負債之淨變動數		
A31115	強制透過損益按公允價值衡量之 金融資產增加	(39,786)	(5,218)
A31130	應收票據減少(增加)	42,892	(21,436)
A31150	應收帳款減少(增加)	167,469	(809,032)
A31160	應收帳款—關係人減少	585	329
A31180	其他應收款增加	(298,887)	(61,385)
A31200	存貨增加	(730,398)	(19,053)
A31240	其他流動資產增加	(1,755)	(9,245)
A32125	合約負債增加	54,837	69,309
A32130	應付票據增加	960	106
A32150	應付帳款(減少)增加	(487,237)	951,493
A32160	應付帳款—關係人增加(減少)	8,598	(8,397)
A32180	其他應付款項增加	118,250	68,550
A32200	負債準備減少	(100)	(700)
A32240	淨確定福利負債減少	(603)	(598)
A32230	其他流動負債增加	157,882	42,883

(接次頁)

(承前頁)

代 碼		111年1月1日 至6月30日	110年1月1日 至6月30日
A33000	營運產生之現金	\$ 28,645	\$ 772,616
A33300	支付之利息	(27,391)	(20,613)
A33500	支付之所得稅	(280,182)	(114,334)
AAAA	營業活動之淨現金(流出)流入	(278,928)	637,669
	投資活動之現金流量		
B00040	取得按攤銷後成本衡量之金融資產	(2,279)	(62,250)
B00010	取得透過其他綜合損益按公允價值衡 量之金融資產	(33,373)	(4,394)
B00050	處分按攤銷後成本衡量之金融資產	2,250	89,201
B00020	出售透過其他綜合損益按公允價值衡 量之金融資產	3,891	7,759
B07500	收取之利息	1,131	1,268
B07600	收取其他股利	175	41
B07100	預付設備款增加	(7,410)	(4,906)
B02700	購置不動產、廠房及設備	(3,157)	(5,352)
B04500	購置無形資產	-	(1,524)
B03700	存出保證金增加	(234,412)	(268,967)
BBBB	投資活動之淨現金流出	(273,184)	(249,124)
	籌資活動之現金流量		
C00100	短期借款增加	302,132	-
C00200	短期借款減少	-	(66,342)
C00600	應付短期票券減少	(90,000)	(100,000)
C01600	舉借長期借款	100,000	-
C04020	租賃負債本金償還	(20,701)	(18,779)
C03000	收取存入保證金	166,696	244,540
CCCC	籌資活動之淨現金流入	458,127	59,419
DDDD	匯率變動對現金及約當現金之影響	2,917	(2,241)
EEEE	本期現金及約當現金(減少)增加數	(91,068)	445,723
E00100	期初現金及約當現金餘額	1,976,856	2,178,947
E00200	期末現金及約當現金餘額	\$ 1,885,788	\$ 2,624,670

後附之附註係本合併財務報告之一部分。

(請參閱勤業眾信聯合會計師事務所民國111年8月9日核閱報告)

董事長：陳澄芳



經理人：陳澄芳



會計主管：邱慧玲



豐藝電子股份有限公司及子公司

合併財務報表附註

民國 111 年及 110 年 1 月 1 日至 6 月 30 日

(僅經核閱，未依一般公認審計準則查核)

(除另註明外，金額以新台幣仟元為單位)

一、公司沿革

豐藝電子股份有限公司（以下簡稱本公司）成立於 75 年 5 月 26 日，於 84 年 8 月與樺皇企業有限公司合併，並於 87 年 9 月 7 日於香港成立豐藝電子股份有限公司海外分公司。主要經營業務為電腦主機及系統週邊介面卡、電腦週邊設備及積體電路之買賣業務等。

本公司股票自 91 年 9 月起在財團法人中華民國證券櫃檯買賣中心掛牌交易，93 年 5 月轉入台灣證券交易所上市買賣。

本公司為因應組織調整及專業分工，以提高競爭力及經營績效，於 102 年 6 月 10 日經股東會決議，依據企業併購法規定將特定應用產品事業群分割及移轉予既存且百分之百持有之勁豐電子股份有限公司，並經董事會決議以 102 年 8 月 1 日為分割基準日。

本合併財務報告係以本公司之功能性貨幣新台幣表達。

二、通過財務報告之日期及程序

本合併財務報告於 111 年 8 月 9 日經董事會通過。

三、新發布及修訂準則及解釋之適用

- (一) 首次適用金融監督管理委員會（以下稱「金管會」）認可並發布生效之國際財務報導準則（IFRS）、國際會計準則（IAS）、解釋（IFRIC）及解釋公告（SIC）（以下稱「IFRSs」）

適用修正後之金管會認可並發布生效之 IFRSs 將不致造成合併公司會計政策之重大變動。

(二) 112 年適用之金管會認可之 IFRSs

新發布 / 修正 / 修訂準則及解釋	IASB 發布之生效日
IAS 1 之修正「會計政策之揭露」	2023 年 1 月 1 日 (註 1)
IAS 8 之修正「會計估計值之定義」	2023 年 1 月 1 日 (註 2)
IAS 12 之修正「與單一交易所產生之資產及負債有關之遞延所得稅」	2023 年 1 月 1 日 (註 3)

註 1：於 2023 年 1 月 1 日以後開始之年度報導期間適用此項修正。

註 2：於 2023 年 1 月 1 日以後開始之年度報導期間所發生之會計估計值變動及會計政策變動適用此項修正。

註 3：除於 2022 年 1 月 1 日就租賃及除役義務之暫時性差異認列遞延所得稅外，該修正係適用於 2022 年 1 月 1 日以後所發生之交易。

1. IAS 1 之修正「會計政策之揭露」

該修正明訂合併公司應依重大之定義，決定應揭露之重大會計政策資訊。若會計政策資訊可被合理預期將影響一般用途財務報表之主要使用者以該等財務報表為基礎所作之決策，則該會計政策資訊係屬重大。該修正並釐清：

- 與不重大之交易、其他事項或情況相關之會計政策資訊係屬不重大，合併公司無需揭露該等資訊。
- 合併公司可能因交易、其他事項或情況之性質而判斷相關會計政策資訊屬重大，即使金額不重大亦然。
- 並非與重大交易、其他事項或情況相關之所有會計政策資訊皆屬重大。

此外，該修正並舉例說明若會計政策資訊係與重大交易、其他事項或情況相關，且有下列情況時，該資訊可能屬重大：

- (1) 合併公司於報導期間改變會計政策，且該變動導致財務報表資訊之重大變動；
- (2) 合併公司自準則允許之選項中選擇其適用之會計政策；

- (3) 因缺乏特定準則之規定，合併公司依 IAS 8「會計政策、會計估計值變動及錯誤」建立之會計政策；
- (4) 合併公司揭露其須運用重大判斷或假設所決定之相關會計政策；或
- (5) 涉及複雜之會計處理規定且財務報表使用者仰賴該等資訊方能了解該等重大交易、其他事項或情況。

2. IAS 8 之修正「會計估計值之定義」

該修正明訂會計估計值係指財務報表中受衡量不確定性影響之貨幣金額。合併公司於適用會計政策時，可能須以無法直接觀察而必須估計之貨幣金額衡量財務報表項目，故須採用衡量技術及輸入值發展會計估計值以達此目的。衡量技術或輸入值變動對會計估計值之影響數若非屬前期錯誤之更正，該等變動係屬會計估計值變動。

3. IAS 12 之修正「與單一交易所產生之資產及負債有關之遞延所得稅」

該修正釐清，原始認列時產生相同金額之應課稅及可減除暫時性差異之交易，不適用 IAS 12 原始認列之豁免規定。合併公司將於 111 年 1 月 1 日就與租賃及除役義務有關之所有可減除及應課稅暫時性差異認列遞延所得稅資產(若很有可能課稅所得以供可減除暫時性差異使用)及遞延所得稅負債，並於該日將累積影響數認列為保留盈餘初始餘額之調整。對租賃及除役義務以外之交易則自 111 年 1 月 1 日以後發生者推延適用該修正。

除上述影響外，截至本合併財務報告通過發布日止，合併公司仍持續評估其他準則、解釋之修正對財務狀況與財務績效之影響，相關影響待評估完成時予以揭露。

(三) IASB 已發布但尚未經金管會認可並發布生效之 IFRSs

<u>新發布 / 修正 / 修訂準則及解釋</u>	<u>IASB 發布之生效日 (註)</u>
IFRS 10 及 IAS 28 之修正「投資者與其關聯企業或合資間之資產出售或投入」	未 定
IFRS 17 「保險合約」	2023 年 1 月 1 日
IFRS 17 之修正	2023 年 1 月 1 日
IFRS 17 之修正「初次適用 IFRS 17 及 IFRS 9—比較資訊」	2023 年 1 月 1 日
IAS 1 之修正「負債分類為流動或非流動」	2023 年 1 月 1 日

註：除另註明外，上述新發布 / 修正 / 修訂準則或解釋係於各該日期以後開始之年度報導期間生效。

1. IAS 1 之修正「負債分類為流動或非流動」

該修正係釐清判斷負債是否分類為非流動時，應評估合併公司於報導期間結束日是否具有遞延清償期限至報導期間後至少 12 個月之權利。若合併公司於報導期間結束日具有該權利，無論合併公司是否預期將行使該權利，負債係分類為非流動。該修正並釐清，若合併公司須遵循特定條件始具有遞延清償負債之權利，合併公司必須於報導期間結束日已遵循特定條件，即使貸款人係於較晚日期測試合併公司是否遵循該等條件亦然。

該修正規定，為負債分類之目的，前述清償係指移轉現金、其他經濟資源或合併公司之權益工具予交易對方致負債之消滅。惟若負債之條款，可能依交易對方之選擇，以移轉合併公司之權益工具而導致其清償，且若該選擇權依 IAS 32「金融工具：表達」之規定係單獨認列於權益，則前述條款並不影響負債之分類。

除上述影響外，截至本合併財務報告通過發布日止，合併公司仍持續評估其他準則、解釋之修正對財務狀況與財務績效之影響，相關影響待評估完成時予以揭露。

四、重大會計政策之彙總說明

(一) 遵循聲明

本合併財務報告係依照證券發行人財務報告編製準則及經金管會認可並發布生效之 IAS 34「期中財務報導」編製。本合併財務報告並未包含整份年度財務報告所規定之所有 IFRSs 揭露資訊。

(二) 編製基礎

除按公允價值衡量之金融工具及按確定福利義務現值減除計畫資產公允價值認列之淨確定福利負債外，本合併財務報告係依歷史成本基礎編製。

公允價值衡量依照相關輸入值之可觀察程度及重要性分為第 1 等級至第 3 等級：

1. 第 1 等級輸入值：係指於衡量日可取得之相同資產或負債於活躍市場之報價（未經調整）。
2. 第 2 等級輸入值：係指除第 1 等級之報價外，資產或負債直接（亦即價格）或間接（亦即由價格推導而得）之可觀察輸入值。
3. 第 3 等級輸入值：係指資產或負債之不可觀察之輸入值。

(三) 合併基礎

本合併財務報告係包含本公司及由本公司所控制個體（子公司）之財務報告。合併綜合損益表已納入被收購或被處分子公司於當期自收購日起或至處分日止之營運損益。子公司之財務報告已予調整，以使其會計政策與合併公司之會計政策一致。於編製合併財務報告時，各個體間之交易、帳戶餘額、收益及費損已全數予以銷除。子公司之綜合損益總額係歸屬至本公司業主及非控制權益，即使非控制權益因而成為虧損餘額。

當合併公司對子公司所有權權益之變動未導致喪失控制者，係作為權益交易處理。合併公司及非控制權益之帳面金額已予調整，以反映其於子公司相對權益之變動。非控制權益之調整金額與所支付或收取對價之公允價值間之差額，係直接認列為權益且歸屬於本公司業主。

子公司明細、持股比率及營業項目，參閱附註十三及附表六。

(四) 其他重大會計政策

除下列說明外，請參閱 110 年度合併財務報告之重大會計政策彙總說明。

1. 確定福利退職後福利

期中期間之退休金成本係採用前一年度結束日依精算決定之退休金成本率，以年初至當期末為基礎計算，並針對本期之重大市場波動，及重大計畫修正、清償或其他重大一次性事項加以調整。

2. 所得稅

所得稅費用係當期所得稅及遞延所得稅之總和。期中期間之所得稅係以年度為基礎進行評估，以預期年度總盈餘所適用之稅率，就期中稅前利益予以計算。

五、重大會計判斷、估計及假設不確定性之主要來源

合併公司於採用會計政策時，對於不易自其他來源取得相關資訊者，管理階層必須基於歷史經驗及其他攸關之因素作出相關之判斷、估計及假設。實際結果可能與估計有所不同。

管理階層將持續檢視估計與基本假設。若估計之修正僅影響當期，則於修正當期認列；若會計估計之修正同時影響當期及未來期間，則於修正當期及未來期間認列。

合併公司所採用之會計政策、估計與基本假設，經合併公司管理階層評估後，並無重大會計判斷、估計及假設不確定性之情形。

六、現金及約當現金

	111年6月30日	110年12月31日	110年6月30日
庫存現金及週轉金	\$ 1,443	\$ 1,395	\$ 1,624
銀行支票及活期存款	1,696,081	1,627,123	2,128,315
約當現金（原始到期日在 3個月以內之投資）			
銀行定期存款	188,264	348,338	377,719
附買回債券	-	-	117,012
	<u>\$ 1,885,788</u>	<u>\$ 1,976,856</u>	<u>\$ 2,624,670</u>

銀行存款、定期存款及附買回債券於資產負債表日之利率區間如下：

	111年6月30日	110年12月31日	110年6月30日
銀行存款	0.001%~0.35%	0.001%~0.35%	0.001%~0.48%
定期存款	0.60%~2.00%	0.13%~2.00%	0.35%~2.00%
附買回債券	-	-	0.20%~0.40%

七、透過損益按公允價值衡量之金融工具

	111年6月30日	110年12月31日	110年6月30日
<u>金融資產—流動</u>			
強制透過損益按公允價值 衡量			
非衍生金融資產			
— 國內上市（櫃） 股票	\$ 8,730	\$ 13,382	\$ 16,985
— 國外上市（櫃） 股票	16,257	-	-
— 國外非保本型 理財商品	21,045	-	12,913
— 公司債贖回權	-	-	100
	<u>\$ 46,032</u>	<u>\$ 13,382</u>	<u>\$ 29,998</u>

合併公司與銀行簽訂浮動收益理財產品合約。該浮動收益理財產品授權銀行根據投資運作情況不時調整產品收益率。

八、透過其他綜合損益按公允價值衡量之金融資產

	111年6月30日	110年12月31日	110年6月30日
<u>非流動</u>			
權益工具投資	<u>\$ 200,488</u>	<u>\$ 166,654</u>	<u>\$ 92,114</u>
<u>權益工具投資</u>			
	111年6月30日	110年12月31日	110年6月30日
<u>非流動</u>			
國內投資			
上市（櫃）及興櫃股票			
萬達公司普通股	\$ 60,714	\$ 65,526	\$ 75,798
力智公司普通股	-	-	12,430
晉弘公司普通股	-	4,312	3,448

（接次頁）

(承前頁)

	111年6月30日	110年12月31日	110年6月30日
未上市(櫃)股票			
創控公司普通股	\$ 438	\$ 438	\$ 438
舞雲智網公司普通 股	500	500	-
國外投資			
私募基金			
Esquarre IoT Landing Fund, .L.P.	<u>138,836</u>	<u>95,878</u>	<u>-</u>
	<u>\$ 200,488</u>	<u>\$ 166,654</u>	<u>\$ 92,114</u>

合併公司依中長期策略目的投資上述公司普通股，並預期透過長期投資獲利。合併公司管理階層認為若將該等投資之短期公允價值波動列入損益，與前述長期投資規劃並不一致，因此選擇指定該等投資為透過其他綜合損益按公允價值衡量。

九、按攤銷後成本衡量之金融資產

	111年6月30日	110年12月31日	110年6月30日
<u>流 動</u>			
國內投資			
原始到期日超過3個月 之定期存款	\$ 2,408	\$ 2,236	\$ 62,251
減：備抵損失	<u>-</u>	<u>-</u>	<u>-</u>
	<u>\$ 2,408</u>	<u>\$ 2,236</u>	<u>\$ 62,251</u>

(一) 按攤銷後成本衡量之金融資產相關信用風險管理及減損評估資訊，請參閱附註十。

(二) 按攤銷後成本衡量之金融資產質押之資訊，參閱附註三四。

十、債務工具投資之信用風險管理

合併公司投資之債務工具列為按攤銷後成本衡量之金融資產：

111年6月30日

	按攤銷後成本衡量
總帳面金額	\$ 2,408
備抵損失	<u>-</u>
攤銷後成本	2,408
公允價值調整	<u>-</u>
	<u>\$ 2,408</u>

110年12月31日

	<u>按攤銷後成本衡量</u>
總帳面金額	\$ 2,236
備抵損失	<u>-</u>
攤銷後成本	2,236
公允價值調整	<u>-</u>
	<u>\$ 2,236</u>

110年6月30日

	<u>按攤銷後成本衡量</u>
總帳面金額	\$ 62,251
備抵損失	<u>-</u>
攤銷後成本	62,251
公允價值調整	<u>-</u>
	<u>\$ 62,251</u>

為減輕信用風險，合併公司管理階層指派專責團隊建置信用評等資料庫，以評估債務工具投資之違約風險。信用評等就無外部評等資訊之項目參酌公開可得之財務資訊給予適當內部評等。合併公司持續追蹤金融機構重大訊息等資訊以監督所投資債務工具之信用風險變化，並藉此評估債務工具投資自原始認列後信用風險是否顯著增加。

合併公司考量內部評等團隊提供金融機構之歷史違約紀錄、現時財務狀況，以衡量債務工具投資之12個月預期信用損失或存續期間預期信用損失。

合併公司現行信用風險評等機制如下：

<u>信用等級</u>	<u>定義</u>	<u>預期信用損失認列基礎</u>
正 常	債務人之信用風險低，且有充分能力清償合約現金流量	12個月預期信用損失

各信用等級債務工具投資之總帳面金額及適用之預期信用損失率如下：

111年6月30日

<u>信用等級</u>	<u>預期信用損失率</u>	<u>總帳面金額</u>
正 常	0%~0.01%	<u>\$ 2,408</u>

110年12月31日

信用等級	預期信用損失率	總帳面金額
正常	0%~0.01%	按攤銷後成本衡量
		<u>\$ 2,236</u>

110年6月30日

信用等級	預期信用損失率	總帳面金額
正常	0%~0.01%	按攤銷後成本衡量
		<u>\$ 62,251</u>

關於合併公司按攤銷後成本衡量之債務工具投資，111年及110年1月1日至6月30日之備抵損失未有變動。

十一、應收票據、應收帳款及其他應收款

	<u>111年6月30日</u>	<u>110年12月31日</u>	<u>110年6月30日</u>
<u>應收票據</u>			
按攤後成本衡量			
總帳面金額	\$ 49,906	\$ 92,798	\$ 90,253
減：備抵損失	-	-	-
	<u>\$ 49,906</u>	<u>\$ 92,798</u>	<u>\$ 90,253</u>
因營業而發生	<u>\$ 49,906</u>	<u>\$ 92,798</u>	<u>\$ 90,253</u>
<u>應收帳款</u>			
按攤銷後成本衡量			
總帳面價值－非關係人	\$ 6,744,183	\$ 6,911,652	\$ 6,351,829
總帳面價值－關係人	1,108	1,693	1,865
減：備抵損失	(56,270)	(42,668)	(25,061)
	<u>\$ 6,689,021</u>	<u>\$ 6,870,677</u>	<u>\$ 6,328,633</u>
<u>催收款</u>			
按攤銷後成本衡量			
總帳面價值	\$ 13,972	\$ 13,972	\$ 13,972
減：備抵損失	(13,972)	(13,972)	(13,972)
	<u>\$ -</u>	<u>\$ -</u>	<u>\$ -</u>
<u>其他應收款</u>			
應收帳款讓售保留款	\$ 904,683	\$ 596,497	\$ 647,737
應收營業稅退稅款	99,095	109,098	108,053
應收關稅退稅款	2,293	2,104	1,979
處分金融資產價款	11,079	7,320	10,280
其他	8,778	12,022	10,204
	<u>\$ 1,025,928</u>	<u>\$ 727,041</u>	<u>\$ 778,253</u>

應收帳款及應收票據

按攤銷後成本衡量之應收帳款及應收票據

合併公司對商品銷售之平均授信期間為 90~150 天，應收帳款不予計息。為減輕信用風險，合併公司管理階層指派專責團隊負責授信額度之決定、授信核准及其他監控程序以確保逾期應收款項之回收已採取適當行動。此外，合併公司於資產負債表日會逐一複核應收款項之可回收金額以確保無法回收之應收款項已提列適當減損損失。

合併公司按存續期間預期信用損失認列應收帳款之備抵損失。存續期間預期信用損失係使用準備矩陣計算，其考量客戶過去違約紀錄與現時財務狀況、產業經濟情勢，並同時考量 GDP 預測及產業展望。因合併公司之信用損失歷史經驗顯示，不同客戶群之損失型態並無顯著差異，因此準備矩陣未進一步區分客戶群，僅以應收帳款逾期天數訂定預期信用損失率。

若有證據顯示交易對方面臨嚴重財務困難且合併公司無法合理預期可回收金額，例如交易對方正進行清算或債款已逾期超過 365 天經催收未果，合併公司直接沖銷相關應收帳款，惟仍會持續追索活動，因追索回收之金額則認列於損益。

合併公司依準備矩陣衡量應收票據及應收帳款之備抵損失如下：

111 年 6 月 30 日

	未逾期	逾期1~30天	逾期31~60天	逾期61~90天	逾期超過90天	合計
預期信用損失率	0.00%-0.50%	0.00%-31.90%	0.00%-50.35%	0.00%-85.93%	0.00%-100%	
總帳面金額	\$ 6,111,704	\$ 583,684	\$ 85,162	\$ 2,573	\$ 12,074	\$ 6,795,197
備抵損失(存續期間預期信用損失)	(23,042)	(10,560)	(11,653)	(798)	(10,217)	(56,270)
攤銷後成本	\$ 6,088,662	\$ 573,124	\$ 73,509	\$ 1,775	\$ 1,857	\$ 6,738,927

110 年 12 月 31 日

	未逾期	逾期1~30天	逾期31~60天	逾期61~90天	逾期超過90天	合計
預期信用損失率	0.00%-0.04%	0.00%-20.12%	0.68%-30.07%	5.93%-37.18%	9.12%-100%	
總帳面金額	\$ 6,017,923	\$ 790,741	\$ 168,474	\$ 14,313	\$ 14,692	\$ 7,006,143
備抵損失(存續期間預期信用損失)	(1,228)	(16,387)	(14,703)	(1,295)	(9,055)	(42,668)
攤銷後成本	\$ 6,016,695	\$ 774,354	\$ 153,771	\$ 13,018	\$ 5,637	\$ 6,963,475

110年6月30日

	未逾期	逾期1~30天	逾期31~60天	逾期61~90天	逾期超過90天	合計
預期信用損失率	0.00%-0.04%	0.15%-12.51%	5.28%-21.46%	18.75%-28.36%	18.13%-100%	
總帳面金額	\$ 5,968,984	\$ 398,611	\$ 47,827	\$ 16,289	\$ 12,236	\$ 6,443,947
備抵損失(存續期間)						
預期信用損失)	(1,269)	(7,555)	(4,579)	(2,103)	(9,555)	(25,061)
攤銷後成本	\$ 5,967,715	\$ 391,056	\$ 43,248	\$ 14,186	\$ 2,681	\$ 6,418,886

應收帳款及催收款備抵損失之變動資訊如下：

	111年1月1日至6月30日		110年1月1日至6月30日	
	應收帳款	催收款	應收帳款	催收款
期初餘額	\$ 42,668	\$ 13,972	\$ 29,462	\$ 13,972
加：本期提列減損損失	13,600	-	-	-
減：本期迴轉減損損失	-	-	(4,392)	-
外幣換算差額	2	-	(9)	-
期末餘額	\$ 56,270	\$ 13,972	\$ 25,061	\$ 13,972

十二、存貨

	111年6月30日	110年12月31日	110年6月30日
零組件	\$ 344,873	\$ 277,428	\$ 173,420
商品存貨	3,682,374	3,212,543	2,181,672
	\$ 4,027,247	\$ 3,489,971	\$ 2,355,092

銷貨成本性質如下：

	111年4月1日至6月30日	110年4月1日至6月30日	111年1月1日至6月30日	110年1月1日至6月30日
已銷售之存貨成本	\$ 7,037,894	\$ 7,387,225	\$ 14,767,234	\$ 14,637,231
勞務成本	101	7,220	139	10,577
存貨跌價損失	116,847	9,873	190,992	4,110
報廢	1,123	185	2,124	185
	\$ 7,155,965	\$ 7,404,503	\$ 14,960,489	\$ 14,652,103

十三、子公司

(一) 列入合併財務報告之子公司

本合併財務報告編製主體如下：

投資公司名稱	子公司名稱	業務性質	所 持 股 權 百 分 比			說 明
			111年 6月30日	110年 12月31日	110年 6月30日	
豐藝電子股份有限公司	勁豐電子股份有限公司	電子製造	66.21%	66.21%	66.21%	(1)
	PROMATE INTERNATIONAL CO., LTD.	投 資	100%	100%	100%	(2)
	HAPPY ON SUPPLY CHAIN MANAGEMENT LTD.	倉儲物流	100%	100%	100%	(3)
	PROMATE ELECTRONICS COMPANY USA	電子材料買賣	100%	100%	100%	(4)
	富經行股份有限公司	電腦周邊設備代理經銷	90%	90%	90%	(5)
PROMATE INTERNATIONAL CO., LTD.	嘉合豐電子(深圳)有限公司	國際貿易	100%	100%	100%	(6)
勁豐電子股份有限公司	豐藝電子(上海)有限公司	國際貿易	100%	100%	100%	(7)
	株式会社 PROMATE JAPAN	國際貿易	100%	100%	100%	(8)

說 明：

- (1) 勁豐電子股份有限公司(以下簡稱勁豐公司)成立於89年5月29日,係由豐藝公司持股66.21%之子公司。主要經營業務為資訊軟體及電子材料之製造、買賣業務及電子資訊供應服務業務等。
- (2) PROMATE INTERNATIONAL CO., LTD. (以下簡稱PROMATE INTERNATIONAL)於89年10月4日經中華人民共和國香港特別行政區政府核准設立於香港,豐藝公司持有100%股權,主要營業項目為一般投資業務。
- (3) HAPPY ON SUPPLY CHAIN MANAGEMENT LTD. (以下簡稱HAPPY ON公司)於95年2月核准設立於香港,係豐藝公司持股100%之子公司,主要營業項目為倉儲物流業務。
- (4) PROMATE ELECTRONICS COMPANY USA (以下簡稱PROMATE USA公司)位於美國加州,成立於100年11月,豐藝公司持有100%股權,主要營業項目為電子材料之買賣業務。
- (5) 富經行股份有限公司(以下簡稱富經行公司)成立於79年3月12日,係由豐藝公司於109年6月15日投資持股90%之子公司。

主要經營業務為電腦主機板電腦週邊設備之製造經銷及進出口業務等。

- (6) 嘉合豐電子（深圳）有限公司（以下簡稱嘉合豐公司）位於中華人民共和國深圳市，成立於 98 年 2 月 10 日，由豐藝公司之轉投資公司 PROMATE INTERNATIONAL 持股 100% 設立。主要經營業務為電子元器件等之進出口業務、經濟信息諮詢及電子產品技術開發與轉讓。
- (7) 豐藝電子（上海）有限公司（以下簡稱豐藝（上海）公司）位於中華人民共和國上海市，成立於 98 年 11 月，由豐藝公司之轉投資公司 PROMATE INTERNATIONAL 持股 100% 設立。主要經營業務為電子元器件等之進出口及相關配套服務。
- (8) 株式会社 PROMATE JAPAN 位於日本東京市，成立於 106 年 3 月，由豐藝公司之轉投資公司勁豐公司持股 100% 設立。主要經營業務為電子相關商品之進出口。

111 年及 110 年 1 月 1 日至 6 月 30 日列入合併財務報表之非重要子公司 PROMATE INTERNATIONAL 公司、HAPPY ON 公司、PROMATE USA 公司、嘉合豐公司、豐藝（上海）公司、株式会社 PROMATE JAPAN 及富經行公司之同期間財務報表未經會計師核閱，其 111 年及 110 年 6 月 30 日之資產總額分別為 423,337 仟元及 447,302 仟元，分別占合併資產總額之 2.63% 及 3.27%；負債總額分別為 98,923 仟元及 112,703 仟元，分別占合併負債總額之 0.89% 及 1.26%；111 年及 110 年 4 月 1 日至 6 月 30 日，以及 111 年及 110 年 1 月 1 日至 6 月 30 日之綜合損益總額分別為利益 10,721 仟元、利益 2,776 仟元、損失 93 仟元及利益 18,510 仟元，分別占合併綜合損益總額之 4.10%、1.50%、(0.02%) 及 4.16%。

(二) 具重大非控制權益之子公司資訊

子 公 司 名 稱	非 控 制 權 益 所 持 股 權 及 表 決 權 比 例		
	111年6月30日	110年12月31日	110年6月30日
勁豐公司	33.79%	33.79%	33.79%

主要營業場所及公司註冊之國家資訊，請參閱附表六。

子 公 司 名 稱	分 配 予 非 控 制 權 益 之 損 益		非 控 制 權 益	
	111年4月1日 至6月30日	110年4月1日 至6月30日	111年1月1日 至6月30日	110年1月1日 至6月30日
勁豐公司及其子公司	\$ 11,954	\$ 9,094	\$ 31,207	\$ 24,598
				111年 6月30日
				110年 12月31日
				110年 6月30日
				\$ 342,202
				\$ 360,488
				\$ 331,176

以下子公司之彙總性財務資訊係以公司間交易銷除前之金額編製：

勁豐公司及其子公司

	111年6月30日	110年12月31日	110年6月30日
流動資產	\$ 1,522,218	\$ 1,576,278	\$ 1,405,959
非流動資產	200,664	194,502	160,995
流動負債	(681,183)	(668,997)	(537,931)
非流動負債	(28,969)	(34,934)	(48,908)
權 益	\$ 1,012,730	\$ 1,066,849	\$ 980,115

權益歸屬於：

本公司業主	\$ 670,528	\$ 706,361	\$ 648,939
勁豐公司之非控制 權益	342,202	360,488	331,176
	\$ 1,012,730	\$ 1,066,849	\$ 980,115

	111年4月1日 至6月30日	110年4月1日 至6月30日	111年1月1日 至6月30日	110年1月1日 至6月30日
營業收入	\$ 384,773	\$ 314,518	\$ 901,251	\$ 639,885
本期淨利	\$ 35,376	\$ 26,912	\$ 92,356	\$ 72,796
其他綜合損益	(1,077)	(6,222)	806	(262)
綜合損益總額	\$ 34,299	\$ 20,690	\$ 93,162	\$ 72,534

淨利歸屬於：

本公司業主	\$ 23,422	\$ 17,818	\$ 61,149	\$ 48,198
勁豐公司之非控制 權益	11,954	9,094	31,207	24,598
	\$ 35,376	\$ 26,912	\$ 92,356	\$ 72,796

綜合損益總額歸屬於：

本公司業主	\$ 22,709	\$ 13,698	\$ 61,683	\$ 48,024
勁豐公司之非控制 權益	11,590	6,992	31,479	24,510
	\$ 34,299	\$ 20,690	\$ 93,162	\$ 72,534

現金流量

營業活動	\$ 27,300	\$ 208,780
投資活動	(21,914)	22,701
籌資活動	(86,900)	(10,695)
匯率變動影響數	(349)	(270)
淨現金流(出)入	(\$ 81,863)	\$ 220,516

(接次頁)

(承前頁)

	111年4月1日 至6月30日	110年4月1日 至6月30日	111年1月1日 至6月30日	110年1月1日 至6月30日
支付予非控制權益之 股利				
勁豐公司			\$ 49,766	\$ 64,632

十四、採用權益法之投資

投資關聯企業

	111年6月30日	110年12月31日	110年6月30日
個別不重大之關聯企業			
豐碩創投股份有限公司	\$ -	\$ -	\$ 30

公 司 名 稱	所 持 股 權 及 表 決 權 比 例		
	111年6月30日	110年12月31日	110年6月30日
豐碩創投股份有限公司	-	-	21.62%

上述關聯企業之業務性質、主要營業場所及公司註冊之國家資訊，請參閱附表六「被投資公司資訊、所在地區...等相關資訊」附表。

採用權益法之投資及合併公司對其所享有之損益及其他綜合損益份額，係按未經會計師核閱之財務報告計算；惟合併公司管理階層認為上述被投資公司財務報告未經會計師核閱，尚不致產生重大影響。

以下彙總性財務資訊係以各關聯企業 IFRSs 合併財務報告為基礎編製，並已反映採權益法時所作之調整。

	111年6月30日	110年12月31日	110年6月30日
總資產	\$ -	\$ -	\$ -
負債	\$ -	\$ -	\$ 25
權益	\$ -	\$ -	(\$ 25)
合併公司持股比例	-	-	21.62%
合併公司享有之權益	\$ -	\$ -	(\$ 5)
以前年度投資成本與股權 淨值差異	-	-	35
投資帳面金額	\$ -	\$ -	\$ 30

	111年4月1日 至6月30日	110年4月1日 至6月30日	111年1月1日 至6月30日	110年1月1日 至6月30日
營業收入	\$ -	\$ -	\$ -	\$ -
本期淨損	\$ -	(\$ 2,816)	\$ -	(\$ 2,816)
其他綜合損益	-	(31)	-	(31)
綜合損益總額	\$ -	(\$ 2,847)	\$ -	(\$ 2,847)
自豐碩公司收取之股利	\$ -	\$ -	\$ -	\$ -

十五、不動產、廠房及設備

自用

	自有土地	建築物	機器設備	運輸設備	生財器具	什項設備	合計
成本							
111年1月1日餘額	\$212,223	\$192,150	\$ 85,037	\$ 20,876	\$ 51,830	\$ 89,077	\$651,193
增添	-	-	176	-	1,931	1,050	3,157
重分類	-	-	-	-	-	8,735	8,735
淨兌換差額	-	642	2	184	307	35	1,170
111年6月30日餘額	\$212,223	\$192,792	\$ 85,215	\$ 21,060	\$ 54,068	\$ 98,897	\$664,255
累計折舊及減損							
111年1月1日餘額	\$ -	\$ 80,084	\$ 58,589	\$ 17,381	\$ 44,904	\$ 67,518	\$268,476
折舊費用	-	3,321	3,315	433	1,804	4,308	13,181
淨兌換差額	-	343	1	152	288	35	819
111年6月30日餘額	\$ -	\$ 83,748	\$ 61,905	\$ 17,966	\$ 46,996	\$ 71,861	\$282,476
111年6月30日淨額	\$212,223	\$109,044	\$ 23,310	\$ 3,094	\$ 7,072	\$ 27,036	\$381,779
110年12月31日及111年1月1日淨額	\$212,223	\$112,066	\$ 26,448	\$ 3,495	\$ 6,926	\$ 21,559	\$382,717
成本							
110年1月1日餘額	\$212,223	\$192,373	\$ 83,678	\$ 20,681	\$ 52,979	\$ 76,970	\$638,904
增添	-	-	-	-	142	5,210	5,352
處分	-	-	-	-	-	(2,210)	(2,210)
重分類	-	-	448	-	-	4,863	5,311
淨兌換差額	-	(491)	(2)	(106)	(115)	(13)	(727)
110年6月30日餘額	\$212,223	\$191,882	\$ 84,124	\$ 20,575	\$ 53,006	\$ 84,820	\$646,630
累計折舊及減損							
110年1月1日餘額	\$ -	\$ 73,544	\$ 51,660	\$ 17,834	\$ 42,973	\$ 60,917	\$246,928
處分	-	-	-	-	-	(2,210)	(2,210)
折舊費用	-	3,333	3,587	414	1,900	4,491	13,725
淨兌換差額	-	(245)	(3)	(88)	(103)	(12)	(451)
110年6月30日餘額	\$ -	\$ 76,632	\$ 55,244	\$ 18,160	\$ 44,770	\$ 63,186	\$257,992
110年6月30日淨額	\$212,223	\$115,250	\$ 28,880	\$ 2,415	\$ 8,236	\$ 21,634	\$388,638

111年及110年1月1日至6月30日並未認列或迴轉減損損失。

折舊費用係以直線基礎按下列耐用年數計提：

建築物－中國地區辦公室及廠房	20年
建築物－台灣地區辦公室	61年
建築物－台灣地區廠房	25至30年
機器設備	3至10年
運輸設備	3至10年
生財器具	3至10年
什項設備	3至20年

設定作為借款擔保之自用不動產、廠房及設備金額，請參閱附註三四。

十六、租賃協議

(一) 使用權資產

	111年6月30日	110年12月31日	110年6月30日
使用權資產帳面金額			
建築物	\$ 89,233	\$ 99,320	\$ 92,930
運輸設備	<u>4,379</u>	<u>5,969</u>	<u>2,516</u>
	<u>\$ 93,612</u>	<u>\$ 105,289</u>	<u>\$ 95,446</u>
	111年4月1日 至6月30日	110年4月1日 至6月30日	111年1月1日 至6月30日
使用權資產之增添			110年1月1日 至6月30日
建築物			\$ 29,259
運輸設備			<u>-</u>
			<u>\$ 29,259</u>
使用權資產之折舊費用			
建築物	\$ 8,862	\$ 8,257	\$ 17,592
運輸設備	<u>795</u>	<u>374</u>	<u>749</u>
	<u>\$ 9,657</u>	<u>\$ 8,631</u>	<u>\$ 17,273</u>

除以上所列增添及認列折舊費用外，合併公司之使用權資產於111年及110年1月1日至6月30日並未發生重大轉租及減損情形。

(二) 租賃負債

	111年6月30日	110年12月31日	110年6月30日
租賃負債帳面金額			
流動	\$ <u>38,491</u>	\$ <u>37,289</u>	\$ <u>34,948</u>
非流動	<u>\$ 55,562</u>	<u>\$ 68,470</u>	<u>\$ 61,384</u>

租賃負債之折現率區間如下：

	111年6月30日	110年12月31日	110年6月30日
建築物	2.75%~4.75%	2.75%~4.75%	2.75%~6.40%
運輸設備	5.69%	5.69%	5.69%

(三) 重要承租活動及條款

合併公司承租若干汽車以供業務人員或倉庫人員使用，租賃期間為3年。該等租賃協議並無續租或承購權之條款。

合併公司亦承租若干建築物做為廠房及辦公室使用，租賃期間為3~5年。位於中華民國之建築物租賃約定每年依消費者物價指數調整租賃給付。於租賃期間終止時，合併公司對所租賃之建築物並無優惠承購權，並約定未經出租人同意，合併公司不得將租賃標的之全部或一部分轉租或轉讓。

(四) 其他租賃資訊

	111年4月1日 至6月30日	110年4月1日 至6月30日	111年1月1日 至6月30日	110年1月1日 至6月30日
低價值資產租賃費用 租賃之現金(流出)	<u>\$ 589</u>	<u>\$ 644</u>	<u>\$ 1,095</u>	<u>\$ 1,472</u>
總額			<u>(\$ 21,796)</u>	<u>(\$ 20,251)</u>

合併公司選擇對符合低價值資產租賃之若干租賃適用認列之豁免，不對該等租賃認列相關使用權資產及租賃負債。

十七、其他無形資產

	<u>電腦軟體成本</u>
<u>成本</u>	
111年1月1日餘額	\$ 22,912
淨兌換差額	<u>4</u>
111年6月30日餘額	<u>\$ 22,916</u>
<u>累計攤銷及減損</u>	
111年1月1日餘額	(\$ 13,075)
攤銷費用	(1,738)
淨兌換差額	<u>(4)</u>
111年6月30日餘額	<u>(\$ 14,817)</u>
111年6月30日淨額	<u>\$ 8,099</u>
110年12月31日及 111年1月1日淨額	<u>\$ 9,837</u>
<u>成本</u>	
110年1月1日餘額	\$ 23,112
單獨取得	1,524
淨兌換差額	<u>(5)</u>
110年6月30日餘額	<u>\$ 24,631</u>

(接次頁)

(承前頁)

	<u>電腦軟體成本</u>
<u>累計攤銷及減損</u>	
110年1月1日餘額	(\$ 16,408)
攤銷費用	(1,251)
淨兌換差額	<u>4</u>
110年6月30日餘額	(\$ <u>17,655</u>)
110年6月30日淨額	<u>\$ 6,976</u>

攤銷費用係以直線基礎按下列耐用年數計提：

電腦軟體成本 3~10年

依功能別彙總攤銷費用：

	111年4月1日 至6月30日	110年4月1日 至6月30日	111年1月1日 至6月30日	110年1月1日 至6月30日
推銷費用	\$ 25	\$ 32	\$ 57	\$ 64
管理費用	562	469	1,124	1,187
研發費用	278	-	557	-
	<u>\$ 865</u>	<u>\$ 501</u>	<u>\$ 1,738</u>	<u>\$ 1,251</u>

十八、其他資產

	111年6月30日	110年12月31日	110年6月30日
<u>流動</u>			
預付款	\$ 24,736	\$ 21,224	\$ 15,895
其他	<u>226</u>	<u>1,983</u>	<u>2,621</u>
	<u>\$ 24,962</u>	<u>\$ 23,207</u>	<u>\$ 18,516</u>
<u>非流動</u>			
預付設備款	\$ 5,511	\$ 6,834	\$ 3,483
存出保證金	1,404,343	1,169,931	673,949
催收款項(附註十一)	13,972	13,972	13,972
備抵呆帳—催收款項 (附註十一)	(<u>13,972</u>)	(<u>13,972</u>)	(<u>13,972</u>)
	<u>\$ 1,409,854</u>	<u>\$ 1,176,765</u>	<u>\$ 677,432</u>

存出保證金

主係支付供應商之供貨保證金。

十九、借 款

(一) 短期借款

	111年6月30日	110年12月31日	110年6月30日
無擔保借款 (附註三四)			
一 銀行借款(1)	\$ 1,905,000	\$ 1,765,000	\$ 1,550,000
一 應付遠期信用狀借款 (2)	1,059,484	804,721	776,009
一 出口信用狀押匯借款 (3)	-	76,221	-
	<u>\$ 2,964,484</u>	<u>\$ 2,645,942</u>	<u>\$ 2,326,009</u>

1. 銀行週轉性借款之利率於 111 年 6 月 30 日暨 110 年 12 月 31 日及 6 月 30 日分別為 0.87%~1.225%、0.577%~0.83%及 0.577%~0.86%。
2. 應付遠期信用狀借款之利率於 111 年 6 月 30 日暨 110 年 12 月 31 日及 6 月 30 日分別為 1.19%~2.1979%、0.51%~0.7729%及 0.53%~0.73%。
3. 該出口信用狀押匯借款係以合併公司應收帳款抵押擔保 (參閱附註三四)，截至 110 年 12 月 31 日止，有效年利率為 0.786%。

(二) 應付短期票券

	111年6月30日	110年12月31日	110年6月30日
應付商業本票	\$ 90,000	\$ 180,000	\$ 90,000
減：應付短期票券折價	-	-	-
	<u>\$ 90,000</u>	<u>\$ 180,000</u>	<u>\$ 90,000</u>

應付商業本票之利率於 111 年 6 月 30 日暨 110 年 12 月 31 日及 6 月 30 日分別為 1.148%~1.178%、0.828%及 0.878%。

(三) 長期借款

	111年6月30日	110年12月31日	110年6月30日
擔保借款 (附註三四)			
銀行借款	<u>\$ 100,000</u>	<u>\$ -</u>	<u>\$ -</u>

該銀行借款係以合併公司自有土地及建築物抵押擔保 (參閱附註三四)，借款到期日為 113 年 5 月 6 日，截至 111 年 6 月 30 日止，有效年利率為 1.23%。

二十、應付公司債

	111年6月30日	110年12月31日	110年6月30日
國內無擔保公司債	\$ 338,300	\$ 549,200	\$ 874,600
減：公司債折價	(3,801)	(9,782)	(21,010)
減：列為1年內到期部分	(334,499)	-	-
	<u>\$ -</u>	<u>\$ 539,418</u>	<u>\$ 853,590</u>

國內第三次無擔保轉換公司債

本公司於 109 年 6 月 8 日發行國內第三次無擔保轉換公司債。發行總面額壹拾億元，每張面額新台幣壹拾萬元，另本債券採競價拍賣方式辦理公開承銷，發行價格為 101 元，實際發行總金額為 1,020,987 仟元。發行票面年利率為 0%，發行期間為三年，到期日 112 年 6 月 8 日。

償還或轉換辦法如下：

- (一) 本公司得於公司債發行滿三個月之翌日起至發行期間屆滿前四十日止，於符合約定條件時，依債券面額向公司債持有人要求贖回公司債。
- (二) 本公司於本轉換公司債到期時依債券面額將債券持有人所持有之公司債以現金一次償還。
- (三) 轉換公司債轉換價格之訂定，係以 109 年 5 月 19 日為轉換價格訂定基準日，取基準日（不含）前五個營業日擇一計算之本公司普通股收盤價之簡單算術平均數 33.78 元為基準價格，再以基準價格乘以 102.13% 之轉換溢價率，即為本轉換公司債之轉換價格。依上述方式，發行時之轉換價格為每股新臺幣 34.50 元。
- (四) 本公司國內第三次無擔保轉換公司債之轉換價格依轉換辦法相關反稀釋條款調整轉換價格，自 109 年 7 月 29 日（除息基準日）起，轉換價格自 34.50 元調整為 32.16 元。
- (五) 本公司國內第三次無擔保轉換公司債之轉換價格依轉換辦法相關反稀釋條款調整轉換價格，自 110 年 8 月 29 日（除息基準日）起，轉換價格自 32.16 元調整為 30.16 元。

(六) 本公司國內第三次無擔保轉換公司債之轉換價格依轉換辦法相關反稀釋條款調整轉換價格，自 111 年 7 月 25 日（除息基準日）起，轉換價格自 30.16 元調整為 27.51 元。

此可轉換公司債包含負債及權益組成部分，權益組成部分於權益項下以資本公積－認股權表達。負債組成部分原始認列之有效利率為 1.28%。

發行價款（減除交易成本 5,100 仟元）	\$ 1,015,887
權益組成部分（減除分攤至權益之交易成本 255 仟元）	(53,332)
贖回權價值	<u>100</u>
發行日負債組成部分（減除分攤至負債之交易成本 4,845 仟元）	962,655
以有效利率 1.28% 計算之利息	13,287
應付公司債轉換為普通股	(<u>122,352</u>)
110 年 6 月 30 日負債組成部分	853,590
以有效利率 1.28% 計算之利息	4,165
應付公司債轉換為普通股	(<u>318,337</u>)
110 年 12 月 31 日負債組成部分	539,418
以有效利率 1.28% 計算之利息	2,906
應付公司債轉換為普通股	(<u>207,825</u>)
111 年 6 月 30 日負債組成部分	<u>\$ 334,499</u>

二一、應付票據及應付帳款

	<u>111年6月30日</u>	<u>110年12月31日</u>	<u>110年6月30日</u>
<u>應付票據</u>			
非因營業而發生	<u>\$ 9,407</u>	<u>\$ 8,447</u>	<u>\$ 130</u>
<u>應付帳款</u>			
因營業而發生－非關係人	<u>\$ 3,596,303</u>	<u>\$ 4,083,540</u>	<u>\$ 3,690,969</u>
因營業而發生－關係人	<u>\$ 22,491</u>	<u>\$ 13,893</u>	<u>\$ 11,502</u>

購買商品之平均購帳期間為 30~120 天，帳列應付帳款均不加計利息。合併公司定期檢視尚未付款狀況，以確保所有應付款於預先約定之信用期限內償還。

二二、其他負債

	111年6月30日	110年12月31日	110年6月30日
<u>流 動</u>			
其他應付款			
應付佣金	\$ 48,899	\$ 37,923	\$ 20,202
應付薪資及獎金	191,124	166,368	82,088
應付休假給付	18,350	18,750	18,450
員工酬勞及董事酬勞	148,500	97,000	111,000
子公司員工酬勞及董事酬勞	27,000	19,500	33,000
應付運費	44,253	50,965	46,910
應付股利	787,362	519	65,151
應付利息	9,457	3,433	2,693
其 他	194,910	164,280	158,587
	<u>\$ 1,469,855</u>	<u>\$ 558,738</u>	<u>\$ 538,081</u>
合約負債	<u>\$ 201,143</u>	<u>\$ 146,306</u>	<u>\$ 147,013</u>
其他負債			
退款負債(一)	\$ 633,344	\$ 486,610	\$ 342,545
其 他	17,506	6,358	9,944
	<u>\$ 650,850</u>	<u>\$ 492,968</u>	<u>\$ 352,489</u>
<u>非 流 動</u>			
其他負債			
存入保證金(二)	<u>\$ 1,218,600</u>	<u>\$ 1,051,904</u>	<u>\$ 529,404</u>

(一) 產品退貨及折讓之負債準備係依歷史經驗、管理階層之判斷及其他已知原因估計可能發生之產品退回及折讓，並於相關產品出售當年度認列為營業收入之減項。

(二) 存入保證金

主係向客戶收取供貨保證金。

二三、負債準備

	111年6月30日	110年12月31日	110年6月30日
<u>流 動</u>			
保 固	<u>\$ 2,700</u>	<u>\$ 2,938</u>	<u>\$ 3,209</u>
<u>非 流 動</u>			
保 固	<u>\$ 1,524</u>	<u>\$ 1,386</u>	<u>\$ 1,615</u>

保固負債準備係依銷售商品合約約定，合併公司管理階層對於因保固義務所導致未來經濟效益流出最佳估計數之現值。該估計係以歷史保固經驗為基礎，並考量新原料、製程變動或其他影響產品品質等因素調整。

二四、退職後福利計畫

111年及110年4月1日至6月30日與111年及110年1月1日至6月30日認列之確定福利計畫相關退休金費用係以110年及109年12月31日精算決定之退休金成本率計算，金額分別為92仟元、96仟元、183仟元及193仟元。

二五、權益

(一) 股本

普通股

	111年6月30日	110年12月31日	110年6月30日
額定股數(仟股)	<u>250,000</u>	<u>250,000</u>	<u>250,000</u>
額定股本	<u>\$ 2,500,000</u>	<u>\$ 2,500,000</u>	<u>\$ 2,500,000</u>
已發行且已收足股款之 股數(仟股)	<u>200,407</u>	<u>193,414</u>	<u>182,944</u>
已發行股本	<u>\$ 2,004,067</u>	<u>\$ 1,934,141</u>	<u>\$ 1,829,444</u>

已發行之普通股每股面額為10元，每股享有一表決權及收取股利之權利。

額定股本中供發行可轉換公司債及員工認股權憑證所保留之股本合計為10,000仟股。

其中尚未完成變更登記手續有6,993仟股，主要係可轉換公司債轉換普通股所致。

(二) 資本公積

	111年6月30日	110年12月31日	110年6月30日
<u>得用以彌補虧損、發放</u>			
<u>現金或撥充股本(1)</u>			
現金增資發行溢價	\$ 291,960	\$ 291,960	\$ 291,960
<u>實際取得或處分子公司</u>			
<u>股權價格與帳面價值</u>			
<u>差額</u>	45,604	45,604	45,604
員工認股權轉換溢價	66,208	66,208	66,208
公司債轉換溢價	871,343	733,444	519,804
減：資本公積轉增資	(267,199)	(267,199)	(267,199)
減：資本公積發放現金			
股利	(73,408)	(73,408)	(73,408)
減：庫藏股註銷	(9,461)	(9,461)	(9,461)
	<u>925,047</u>	<u>787,148</u>	<u>573,508</u>
<u>僅得用以彌補虧損</u>			
<u>認列對子公司所有權</u>			
<u>權益變動數(2)</u>	166,292	166,292	166,292
<u>不得作為任何用途</u>			
員工認股權	1,250	1,250	1,250
公司債認股權	<u>53,332</u>	<u>53,332</u>	<u>53,332</u>
	<u>54,582</u>	<u>54,582</u>	<u>54,582</u>
	<u>\$ 1,145,921</u>	<u>\$ 1,008,022</u>	<u>\$ 794,382</u>

1. 此類資本公積得用以彌補虧損，亦得於公司無虧損時，用以發放現金或撥充股本，惟撥充股本時每年以實收股本之一定比率為限。
2. 此類資本公積係本公司未實際取得或處分子公司股權時，因子公司權益變動認列之權益交易影響數，或本公司採權益法認列子公司資本公積之調整數。

(三) 保留盈餘及股利政策

依本公司章程之盈餘分派政策規定，年度決算如有盈餘，依法繳納稅捐，彌補累積虧損後，再提 10% 為法定盈餘公積，其餘再依法令規定提列或迴轉特別盈餘公積；如尚有餘額，併同累積未分配盈餘，由董事會擬具盈餘分配議案，提請股東會決議分派股東股息紅利。本公司章程之員工及董事酬勞分派政策，參閱附註二七之(七)員工酬勞及董事酬勞。

本公司股利發放政策係依據公司資本預算、中長期營運規劃及財務狀況，並參考同業及資本市場股利之一般發放水準，作為股利政策之發放依據。有關之盈餘分派得以股票股利或現金股利之方式為之，惟現金股利分派之比例以不低於股利總額之 20%，惟若未來盈餘及資金較充裕時，將提高發放比例。

法定盈餘公積應提撥至其餘額達公司實收股本總額時為止。法定盈餘公積得用以彌補虧損。公司無虧損時，法定盈餘公積超過實收股本總額 25% 之部分除得撥充股本外，尚得以現金分配。

本公司分別於111年6月15日及110年7月26日舉行股東常會，分別決議通過110及109年度盈餘分配案如下：

	110年度	109年度
法定盈餘公積	<u>\$ 82,026</u>	<u>\$ 53,918</u>
特別盈餘公積	<u>\$ -</u>	<u>(\$ 15,204)</u>
現金股利	<u>\$ 737,021</u>	<u>\$ 501,553</u>
每股現金股利(元)	\$ 3.78	\$ 2.80

(四) 特別盈餘公積

	111年1月1日 至6月30日	110年1月1日 至6月30日
期初暨期末餘額	<u>\$ -</u>	<u>\$ 15,204</u>

(五) 其他權益項目

1. 國外營運機構財務報表換算之兌換差額

	111年1月1日 至6月30日	110年1月1日 至6月30日
期初餘額	<u>(\$ 7,054)</u>	<u>(\$ 5,218)</u>
當期產生		
國外營運機構之 換算差額	<u>2,659</u>	<u>(1,911)</u>
本期其他綜合損益	<u>2,659</u>	<u>(1,911)</u>
期末餘額	<u>(\$ 4,395)</u>	<u>(\$ 7,129)</u>

2. 透過其他綜合損益按公允價值衡量之金融資產未實現評價損益

	111年1月1日 至6月30日	110年1月1日 至6月30日
期初餘額	\$ 9,605	\$ 11,996
當期產生		
未實現損益		
權益工具	2,069	17,061
債務工具備抵損失 之調整	-	2,788
本期其他綜合損益	2,069	19,849
處分權益工具累計損益		
移轉至保留盈餘	(2,940)	(6,804)
期末餘額	\$ 8,734	\$ 25,041

(六) 非控制權益

	111年1月1日 至6月30日	110年1月1日 至6月30日
期初餘額	\$ 366,622	\$ 377,344
本期淨利	31,247	24,677
本期其他綜合損益		
國外營運機構財務報表 換算之兌換差額	(94)	(73)
透過其他綜合損益按公 允價值衡量之金融資 產未實現損益	366	(15)
子公司股東現金股利	(49,822)	(64,632)
期末餘額	\$ 348,319	\$ 337,301

二六、收 入

	111年4月1日 至6月30日	110年4月1日 至6月30日	111年1月1日 至6月30日	110年1月1日 至6月30日
客戶合約收入				
商品銷貨收入	\$ 7,718,600	\$ 7,979,723	\$ 16,180,789	\$ 15,798,214
設計及服務收入	791	12,683	3,474	33,648
加工及維修收入	2,393	4,078	3,802	7,673
	<u>7,721,784</u>	<u>7,996,484</u>	<u>16,188,065</u>	<u>15,839,535</u>
其他營業收入				
服務收入	1,448	1,507	2,829	2,980
	<u>\$ 7,723,232</u>	<u>\$ 7,997,991</u>	<u>\$ 16,190,894</u>	<u>\$ 15,842,515</u>

(一) 客戶銷貨收入

商品銷貨收入

商品銷貨收入主係來自於電子零組件之代理經銷與製造銷售工程電腦面板及客製化產品。商品類別分別為電子零組件（特定應用暨液晶面板相關產品、線性／分散式元件、應用晶片及影像處理 IC）及嵌入式控制系統、醫療用顯示器及特殊應用顯示模組（如醫療、工廠自動化、軍事、戶外用途及運動器材），合併公司係以合約、報價單或訂單約定價格銷售。

勞務收入

勞務收入主係嵌入式、醫療及特殊應用顯示器模組產開發品期間之設計收入及產品逾保固期，發生瑕疵、客戶請求維修之收入，依合約約定價格認列收入。

(二) 合約餘額

	111年6月30日	110年12月31日	110年6月30日	110年1月1日
應收票據（附註十一）	<u>\$ 49,906</u>	<u>\$ 92,798</u>	<u>\$ 90,253</u>	<u>\$ 68,817</u>
應收帳款（附註十一）	<u>\$ 6,687,913</u>	<u>\$ 6,868,984</u>	<u>\$ 6,326,768</u>	<u>\$ 5,513,335</u>
應收帳款—關係人 （附註十一）	<u>\$ 1,108</u>	<u>\$ 1,693</u>	<u>\$ 1,865</u>	<u>\$ 2,194</u>
合約負債—流動 （附註二二）				
商品銷貨	<u>\$ 201,143</u>	<u>\$ 146,306</u>	<u>\$ 147,013</u>	<u>\$ 77,704</u>

合約負債之流動主要係來自滿足履約義務之時點與客戶付款時點之差異。

(三) 客戶合約收入之細分

111年4月1日至6月30日

	應 報 導 部 門					
商品或勞務之類型	特 定 應 用 暨 液 晶 面 板 相 關 產 品	線 性 / 分 散 式 元 件	影 像 處 理 IC	特 定 應 用 晶 片	其 他	總 計
商品銷貨收入	\$ 1,316,797	\$ 3,662,184	\$ 1,845,167	\$ 450,682	\$ 443,770	\$ 7,718,600
勞務收入	<u>3,184</u>	<u>-</u>	<u>-</u>	<u>-</u>	<u>1,448</u>	<u>4,632</u>
	<u>\$ 1,319,981</u>	<u>\$ 3,662,184</u>	<u>\$ 1,845,167</u>	<u>\$ 450,682</u>	<u>\$ 445,218</u>	<u>\$ 7,723,232</u>

110年4月1日至6月30日

應	報		導		部		門
	特 定 應 用 暨 液 晶 面 板 相 關 產 品	線 性 / 分 散 式 元 件	影 像 處 理 IC	特 定 應 用 晶 片	其 他	總 計	
商品或勞務之類型							
商品銷貨收入	\$ 1,568,337	\$ 3,502,659	\$ 1,753,921	\$ 588,293	\$ 566,513	\$ 7,979,723	
勞務收入	<u>16,761</u>	<u>-</u>	<u>-</u>	<u>-</u>	<u>1,507</u>	<u>18,268</u>	
	<u>\$ 1,585,098</u>	<u>\$ 3,502,659</u>	<u>\$ 1,753,921</u>	<u>\$ 588,293</u>	<u>\$ 568,020</u>	<u>\$ 7,997,991</u>	

111年1月1日至6月30日

應	報		導		部		門
	特 定 應 用 暨 液 晶 面 板 相 關 產 品	線 性 / 分 散 式 元 件	影 像 處 理 IC	特 定 應 用 晶 片	其 他	總 計	
商品或勞務之類型							
商品銷貨收入	\$ 2,956,204	\$ 7,266,337	\$ 3,727,509	\$ 1,179,745	\$ 1,050,994	\$16,180,789	
勞務收入	<u>7,276</u>	<u>-</u>	<u>-</u>	<u>-</u>	<u>2,829</u>	<u>10,105</u>	
	<u>\$ 2,963,480</u>	<u>\$ 7,266,337</u>	<u>\$ 3,727,509</u>	<u>\$ 1,179,745</u>	<u>\$ 1,053,823</u>	<u>\$16,190,894</u>	

110年1月1日至6月30日

應	報		導		部		門
	特 定 應 用 暨 液 晶 面 板 相 關 產 品	線 性 / 分 散 式 元 件	影 像 處 理 IC	特 定 應 用 晶 片	其 他	總 計	
商品或勞務之類型							
商品銷貨收入	\$ 3,019,797	\$ 7,114,826	\$ 3,443,757	\$ 1,232,665	\$ 987,169	\$15,798,214	
勞務收入	<u>41,321</u>	<u>-</u>	<u>-</u>	<u>-</u>	<u>2,980</u>	<u>44,301</u>	
	<u>\$ 3,061,118</u>	<u>\$ 7,114,826</u>	<u>\$ 3,443,757</u>	<u>\$ 1,232,665</u>	<u>\$ 990,149</u>	<u>\$15,842,515</u>	

二七、本期淨利

(一) 利息收入

	111年4月1日 至6月30日	110年4月1日 至6月30日	111年1月1日 至6月30日	110年1月1日 至6月30日
銀行存款	\$ 737	\$ 563	\$ 1,030	\$ 932
按攤銷後成本衡量之金融資產	<u>47</u>	<u>119</u>	<u>101</u>	<u>336</u>
	<u>\$ 784</u>	<u>\$ 682</u>	<u>\$ 1,131</u>	<u>\$ 1,268</u>

(二) 其他收入

	111年4月1日 至6月30日	110年4月1日 至6月30日	111年1月1日 至6月30日	110年1月1日 至6月30日
租賃收入				
其他營業租賃	\$ 76	\$ 100	\$ 304	\$ 482
股利收入				
透過損益按公允價值衡量之金融資產	<u>174</u>	<u>41</u>	<u>175</u>	<u>41</u>
其他	<u>1,199</u>	<u>150</u>	<u>1,910</u>	<u>652</u>
	<u>\$ 1,449</u>	<u>\$ 291</u>	<u>\$ 2,389</u>	<u>\$ 1,175</u>

(三) 其他利益及損失

	111年4月1日 至6月30日	110年4月1日 至6月30日	111年1月1日 至6月30日	110年1月1日 至6月30日
金融資產及金融負債 (損)益				
強制透過損益按 公允價值衡量之 金融資產	(\$ 7,703)	\$ 783	(\$ 7,136)	\$ 5,410
淨外幣兌換(損)益	134,592	(91,553)	263,566	(104,145)
租賃修改利益	347	242	365	539
手續費	(4,393)	(4,322)	(8,515)	(8,444)
其他	(1)	(2)	(1)	(2)
	<u>\$ 122,842</u>	<u>(\$ 94,852)</u>	<u>\$ 248,279</u>	<u>(\$ 106,642)</u>

(四) 財務成本

	111年4月1日 至6月30日	110年4月1日 至6月30日	111年1月1日 至6月30日	110年1月1日 至6月30日
銀行借款利息	\$ 20,533	\$ 9,495	\$ 33,415	\$ 20,303
可轉換公司債利息	1,269	3,069	2,906	6,142
租賃負債之利息	879	901	1,799	1,870
	<u>\$ 22,681</u>	<u>\$ 13,465</u>	<u>\$ 38,120</u>	<u>\$ 28,315</u>

合併公司 111 年及 110 年 1 月 1 日至 6 月 30 日皆無利息資本化情形。

(五) 折舊及攤銷

	111年4月1日 至6月30日	110年4月1日 至6月30日	111年1月1日 至6月30日	110年1月1日 至6月30日
折舊費用依功能別彙總				
營業成本	\$ 221	\$ 231	\$ 443	\$ 466
營業費用	16,106	15,234	31,920	30,532
	<u>\$ 16,327</u>	<u>\$ 15,465</u>	<u>\$ 32,363</u>	<u>\$ 30,998</u>
攤銷費用依功能別彙總				
營業成本	\$ -	\$ -	\$ -	\$ -
營業費用	865	501	1,738	1,251
	<u>\$ 865</u>	<u>\$ 501</u>	<u>\$ 1,738</u>	<u>\$ 1,251</u>

(六) 員工福利費用

	111年4月1日 至6月30日	110年4月1日 至6月30日	111年1月1日 至6月30日	110年1月1日 至6月30日
短期員工福利	<u>\$ 208,134</u>	<u>\$ 131,878</u>	<u>\$ 434,295</u>	<u>\$ 317,832</u>
退職後福利				
確定提撥計畫	6,559	5,946	13,059	11,967
確定福利計畫				
(附註二四)	<u>92</u>	<u>96</u>	<u>183</u>	<u>193</u>
	<u>6,651</u>	<u>6,042</u>	<u>13,242</u>	<u>12,160</u>
其他員工福利	<u>11,457</u>	<u>10,525</u>	<u>23,636</u>	<u>19,749</u>
員工福利費用合計	<u>\$ 226,242</u>	<u>\$ 148,445</u>	<u>\$ 471,173</u>	<u>\$ 349,741</u>
依功能別彙總				
營業成本	\$ 12,227	\$ 12,948	\$ 25,053	\$ 26,133
營業費用	<u>214,015</u>	<u>135,497</u>	<u>446,120</u>	<u>323,608</u>
	<u>\$ 226,242</u>	<u>\$ 148,445</u>	<u>\$ 471,173</u>	<u>\$ 349,741</u>

(七) 員工酬勞及董事酬勞

本公司依章程規定係按當年度扣除分派員工及董事酬勞前之稅前利益分別以 7.5%~10% 提撥員工酬勞及不高於 3% 提撥董事酬勞。111 年及 110 年 4 月 1 日至 6 月 30 日與 111 年及 110 年 1 月 1 日至 6 月 30 日估列之員工酬勞及董事酬勞如下：

估列比例

	111年1月1日 至6月30日	110年1月1日 至6月30日
員工酬勞	7.5%	7.5%
董事酬勞	1.5%	1.5%

金額

	111年4月1日 至6月30日	110年4月1日 至6月30日	111年1月1日 至6月30日	110年1月1日 至6月30日
員工酬勞	<u>\$ 26,000</u>	<u>\$ 19,300</u>	<u>\$ 56,500</u>	<u>\$ 41,000</u>
董事酬勞	<u>\$ 5,000</u>	<u>\$ 3,700</u>	<u>\$ 11,500</u>	<u>\$ 8,000</u>

年度合併財務報告通過發布日後若金額仍有變動，則依會計估計變動處理，於次一年度調整入帳。

110 及 109 年度員工酬勞及董事酬勞分別於 111 年 3 月 16 日及 110 年 3 月 24 日經董事會決議如下：

金 額

	110年度		109年度	
	現	金	現	金
員工酬勞	<u>\$ 80,500</u>		<u>\$ 52,000</u>	
董事酬勞	<u>\$ 16,500</u>		<u>\$ 10,500</u>	

110 及 109 年度員工酬勞及董事酬勞之實際配發金額與 110 及 109 年度合併財務報告之認列金額並無差異。

有關本公司董事會決議之員工酬勞及董事酬勞資訊，請至台灣證券交易所「公開資訊觀測站」查詢。

(八) 外幣兌換 (損) 益

	111年4月1日 至6月30日	110年4月1日 至6月30日	111年1月1日 至6月30日	110年1月1日 至6月30日
外幣兌換利益總額	\$ 533,360	\$ 156,526	\$ 1,146,984	\$ 507,166
外幣兌換損失總額	(398,768)	(248,079)	(883,418)	(611,311)
淨 損 益	<u>\$ 134,592</u>	<u>(\$ 91,553)</u>	<u>\$ 263,566</u>	<u>(\$ 104,145)</u>

二八、所得稅

(一) 認列於損益之所得稅

所得稅費用之主要組成項目如下：

	111年4月1日 至6月30日	110年4月1日 至6月30日	111年1月1日 至6月30日	110年1月1日 至6月30日
當期所得稅				
本期產生者	\$ 107,144	\$ 88,260	\$ 224,450	\$ 138,843
未分配盈餘加徵	154	-	154	-
以前年度之調整	2,005	1,700	1,616	861
	<u>109,303</u>	<u>89,960</u>	<u>226,220</u>	<u>139,704</u>
遞延所得稅				
本期產生者	(39,947)	(37,350)	(75,750)	(32,095)
認列於損益之所得稅 費用	<u>\$ 69,356</u>	<u>\$ 52,610</u>	<u>\$ 150,470</u>	<u>\$ 107,609</u>

(二) 認列於其他綜合損益之所得稅

	111年4月1日 至6月30日	110年4月1日 至6月30日	111年1月1日 至6月30日	110年1月1日 至6月30日
<u>遞延所得稅</u>				
當期產生				
一 國外營運機構換算				
算	(\$ 89)	\$ 350	(\$ 641)	\$ 496
一 透過其他綜合損益按公允價值衡量之金融資產未實現損益	(<u>1,162</u>)	-	(<u>1,917</u>)	-
認列於其他綜合損益之所得稅	(\$ <u>1,251</u>)	\$ <u>350</u>	(\$ <u>2,558</u>)	\$ <u>496</u>

(三) 所得稅核定情形

本公司之營利事業所得稅申報，截至 108 年度以前之申報案件業經稅捐稽徵機關核定。

勁豐公司之營利事業所得稅申報，截至 108 年度以前之申報案件業經稅捐稽徵機關核定。

二九、每股盈餘

	111年4月1日 至6月30日	110年4月1日 至6月30日	111年1月1日 至6月30日	110年1月1日 至6月30日
基本每股盈餘	<u>\$ 1.26</u>	<u>\$ 1.01</u>	<u>\$ 2.82</u>	<u>\$ 2.24</u>
稀釋每股盈餘	<u>\$ 1.18</u>	<u>\$ 0.89</u>	<u>\$ 2.60</u>	<u>\$ 1.95</u>

單位：每股元

用以計算每股盈餘之盈餘及普通股加權平均股數如下：

本期淨利

	111年4月1日 至6月30日	110年4月1日 至6月30日	111年1月1日 至6月30日	110年1月1日 至6月30日
歸屬於本公司業主之淨利	<u>\$ 250,451</u>	<u>\$ 182,981</u>	<u>\$ 553,552</u>	<u>\$ 402,790</u>
用以計算基本每股盈餘之淨利	\$ 250,451	\$ 182,981	\$ 553,552	\$ 402,790
具稀釋作用潛在普通股之影響：				
可轉換公司債稅後利息	<u>1,016</u>	<u>2,455</u>	<u>2,325</u>	<u>4,913</u>
用以計算稀釋每股盈餘之淨利	<u>\$ 251,467</u>	<u>\$ 185,436</u>	<u>\$ 555,877</u>	<u>\$ 407,703</u>

股數	單位：仟股			
	111年4月1日 至6月30日	110年4月1日 至6月30日	111年1月1日 至6月30日	110年1月1日 至6月30日
用以計算基本每股盈餘之 普通股加權平均股數	198,179	179,902	196,208	179,500
具稀釋作用潛在普通股之 影響：				
員工酬勞	626	987	2,124	1,662
轉換公司債	<u>13,444</u>	<u>27,195</u>	<u>15,397</u>	<u>27,195</u>
用以計算稀釋每股盈餘之 普通股加權平均股數	<u>212,249</u>	<u>208,084</u>	<u>213,729</u>	<u>208,357</u>

若合併公司得選擇以股票或現金發放員工酬勞，則計算稀釋每股盈餘時，假設員工酬勞將採發放股票方式，並於該潛在普通股具有稀釋作用時計入加權平均流通在外股數，以計算稀釋每股盈餘。於次年度股東會決議員工酬勞發放股數前計算稀釋每股盈餘時，亦繼續考量該等潛在普通股之稀釋作用。

三十、現金流量資訊

(一) 非現金交易

除已於其他附註揭露外，合併公司於 111 年及 110 年 1 月 1 日至 6 月 30 日進行下列非現金交易之投資及籌資活動：

- 合併公司於 111 年及 110 年 1 月 1 日至 6 月 30 日將預付設備款重分類至不動產、廠房及設備分別為 8,735 仟元及 5,311 仟元。
- 合併公司於 111 年 1 月 1 日至 6 月 30 日將應付公司債重分類至一年內到期之應付公司債 334,499 仟元。

(二) 來自籌資活動之負債變動

111 年 1 月 1 日至 6 月 30 日

	111年1月1日	現金流量	租賃增減	租賃修改	非現金流動 利息攤銷	非現金流動 匯率變動調整	111年6月30日
短期借款	\$2,645,942	\$ 302,132	\$ -	\$ -	\$ -	\$ 16,410	\$2,964,484
應付短期票券	180,000	(90,000)	-	-	-	-	90,000
長期借款	-	100,000	-	-	-	-	100,000
存入保證金	1,051,904	166,696	-	-	-	-	1,218,600
租賃負債	105,759	(20,701)	5,244	365	1,799	1,587	94,053
	<u>\$3,983,605</u>	<u>\$ 458,127</u>	<u>\$ 5,244</u>	<u>\$ 365</u>	<u>\$ 1,799</u>	<u>\$ 17,997</u>	<u>\$4,467,137</u>

110年1月1日至6月30日

	110年1月1日	現金流量	租賃增減	租賃修改	非現金流動 利息攤銷	非現金流動 匯率變動調整	110年6月30日
短期借款	\$2,405,108	(\$ 66,342)	\$ -	\$ -	\$ -	(\$ 12,757)	\$2,326,009
應付短期票券	190,000	(100,000)	-	-	-	-	90,000
存入保證金	284,864	244,540	-	-	-	-	529,404
租賃負債	106,436	(18,779)	7,177	539	1,870	(911)	96,332
	<u>\$2,986,408</u>	<u>\$ 59,419</u>	<u>\$ 7,177</u>	<u>\$ 539</u>	<u>\$ 1,870</u>	<u>(\$ 13,668)</u>	<u>\$3,041,745</u>

三一、資本風險管理

合併公司進行資本管理以確保集團內各企業能夠於繼續經營之前提下，藉由將債務及權益餘額最適化，以使股東報酬極大化。

合併公司採用審慎之風險管理策略並定期審核，依據業務發展策略及營運需求做出整體性的規劃，以決定合併公司適當之資本結構。

合併公司不須遵守其他外部資本規定。

三二、金融工具

(一) 公允價值資訊－非按公允價值衡量之金融工具

111年6月30日

金融負債	帳面金額	公允價值			合計
		第1等級	第2等級	第3等級	
按攤銷後成本衡量之金融負債					
－應付公司債	\$ 334,499	\$ 338,300	\$ -	\$ -	\$ 338,300

110年12月31日

金融負債	帳面金額	公允價值			合計
		第1等級	第2等級	第3等級	
按攤銷後成本衡量之金融負債					
－應付公司債	\$ 539,418	\$ 549,200	\$ -	\$ -	\$ 549,200

110年6月30日

金融負債	帳面金額	公允價值			合計
		第1等級	第2等級	第3等級	
按攤銷後成本衡量之金融負債					
－應付公司債	\$ 853,590	\$ 874,600	\$ -	\$ -	\$ 874,600

上述第2等級及第3等級之公允價值衡量，係依收益法之現金流量折現分析決定。其中第3等級公允價值衡量所採用之重大不可觀察輸入值為反映交易對方信用風險之折現率。

(二) 公允價值資訊－以重複性基礎按公允價值衡量之金融工具

1. 公允價值層級

111年6月30日

	第 1 等級	第 2 等級	第 3 等級	合 計
<u>透過損益按公允價值</u>				
<u> 衡量之金融資產</u>				
國內上市(櫃)及興櫃				
股票	\$ 8,730	\$ -	\$ -	\$ 8,730
國外上市(櫃)股票	16,257	-	-	16,257
國外非保本型理財商品	21,045	-	-	21,045
合 計	<u>\$ 46,032</u>	<u>\$ -</u>	<u>\$ -</u>	<u>\$ 46,032</u>
<u>透過其他綜合損益按</u>				
<u> 公允價值衡量之金融</u>				
<u> 資產</u>				
權益工具投資				
一國內上市(櫃)				
及興櫃股票	\$ 60,714	\$ -	\$ -	\$ 60,714
一國內未上市(櫃)				
股票	-	-	938	938
一私募基金	-	-	138,836	138,836
合 計	<u>\$ 60,714</u>	<u>\$ -</u>	<u>\$ 139,774</u>	<u>\$ 200,488</u>

110年12月31日

	第 1 等級	第 2 等級	第 3 等級	合 計
<u>透過損益按公允價值</u>				
<u> 衡量之金融資產</u>				
國內上市(櫃)及興櫃				
股票	\$ 13,382	\$ -	\$ -	\$ 13,382
<u>透過其他綜合損益按</u>				
<u> 公允價值衡量之金融</u>				
<u> 資產</u>				
權益工具投資				
一國內上市(櫃)				
及興櫃股票	\$ 69,838	\$ -	\$ -	\$ 69,838
一國內未上市(櫃)				
股票	-	-	938	938
一私募基金	-	-	95,878	95,878
合 計	<u>\$ 69,838</u>	<u>\$ -</u>	<u>\$ 96,816</u>	<u>\$ 166,654</u>

110年6月30日

	第 1 等 級	第 2 等 級	第 3 等 級	合 計
<u>透過損益按公允價值</u>				
<u> 衡量之金融資產</u>				
國內上市(櫃)及興櫃				
股票	\$ 16,985	\$ -	\$ -	\$ 16,985
國外非保本型理財商品	12,913	-	-	12,913
公司債贖回權	-	100	-	100
合 計	<u>\$ 29,898</u>	<u>\$ 100</u>	<u>\$ -</u>	<u>\$ 29,998</u>
<u>透過其他綜合損益按</u>				
<u> 公允價值衡量之金融</u>				
<u> 資產</u>				
權益工具投資				
一國內上市(櫃)				
及興櫃股票	\$ 91,676	\$ -	\$ -	\$ 91,676
一國內未上市(櫃)				
股票	-	-	438	438
合 計	<u>\$ 91,676</u>	<u>\$ -</u>	<u>\$ 438</u>	<u>\$ 92,114</u>

111年及110年1月1日至6月30日無第1等級與第2等級公允價值衡量間移轉之情形。

2. 金融工具以第3等級公允價值衡量之調節

111年1月1日至6月30日

金 融 資 產	透過其他綜合損益 按公允價值衡量之 金 融 資 產 權 益 工 具
期初餘額	\$ 96,816
認列於其他綜合損益	9,585
購 買	<u>33,373</u>
期末餘額	<u>\$ 139,774</u>

110年1月1日至6月30日

金 融 資 產	透過其他綜合損益 按公允價值衡量之 金 融 資 產 權 益 工 具
期初餘額	\$ 2,398
認列於其他綜合損益	-
轉出第3等級	<u>(1,960)</u>
期末餘額	<u>\$ 438</u>

3. 第 2 等級公允價值衡量之評價技術及輸入值

金融工具類別	評價技術及輸入值
可轉換公司債贖回權	現金流量折現法：按最近一年之股價波動度及年度公債殖利率估計未來現金流量。

4. 第 3 等級公允價值衡量之評價技術及輸入值

國內未上市（櫃）權益投資係採用市場法估算公允價值，其判定係參考產業類別一同類型公司評值及公司營運情形。

(三) 金融工具之種類

	111年6月30日	110年12月31日	110年6月30日
<u>金融資產</u>			
透過損益按公允價值衡量			
強制透過損益按公允價值衡量	\$ 46,032	\$ 13,382	\$ 29,998
按攤銷後成本衡量之金融資產（註 1）	11,057,394	10,839,539	10,558,009
透過其他綜合損益按公允價值衡量之金融資產	200,488	166,654	92,114
權益工具投資			
<u>金融負債</u>			
按攤銷後成本衡量（註 2）	9,805,639	9,081,882	8,039,685

註 1：餘額係包含分類為現金及約當現金、債務工具投資、應收票據、應收帳款、其他應收款及存出保證金等按攤銷後成本衡量之金融資產。

註 2：餘額係包含短期借款、應付短期票券、應付票據、應付帳款、其他應付款、應付公司債、一年內到期之應付公司債、長期借款及存入保證金等按攤銷後成本衡量之金融負債。

(四) 財務風險管理目的與政策

合併公司主要金融工具包括權益及債務工具投資、應收帳款、應付帳款、應付公司債、借款及租賃負債。合併公司之財務管理部門監督及管理營運有關之財務風險，該等風險包括市場風險（包含匯率風險、利率風險及其他價格風險）、信用風險及流動性風險。

1. 市場風險

合併公司之營運活動使合併公司承擔之主要財務風險為外幣匯率變動風險（參閱下述(1)）、利率變動風險（參閱下述(2)）及其他價格風險（參閱下述(3)）。

(1) 匯率風險

合併公司從事外幣計價之銷貨與進貨交易，因而使合併公司產生匯率變動暴險。合併公司匯率暴險之管理係於政策許可之範圍內，利用遠期外匯合約管理風險。

合併公司於資產負債表日非功能性貨幣計價之貨幣性資產與貨幣性負債帳面金額（包含合併財務報表中已沖銷之非功能性貨幣計價之貨幣性項目）以及具匯率風險暴險之衍生工具帳面金額，參閱附註三七。

敏感度分析

合併公司主要受到美金匯率波動之影響。

下表詳細說明當新台幣（功能性貨幣）對各攸關外幣之匯率增加及減少 1% 時，合併公司之敏感度分析。1% 係為集團內部向主要管理階層報告匯率風險時所使用之敏感度比率，亦代表管理階層對外幣匯率之合理可能變動範圍之評估。敏感度分析僅包括流通在外之外幣貨幣性項目，並將其期末之換算以匯率變動 1% 予以調整。下表之正數係表示當新台幣相對於各相關貨幣貶值 1% 時，將使稅前淨利或權益增加之金額；當新台幣相對於各相關外幣升值 1% 時，其對稅前淨利或權益之影響將為同金額之負數。

	美 金 之 影 響	
	111年1月1日 至6月30日	110年1月1日 至6月30日
損 益	<u>\$ 35,426</u> (i)	<u>\$ 39,326</u> (i)

(i) 主要源自於合併公司於資產負債表日尚流通在外且未進行現金流量避險之美金計價應收、應付款項及借款。

合併公司於本期對匯率敏感度上升，主係因以美金計價之應收帳款增加所致。

管理階層認為敏感度分析無法代表匯率固有風險，因資產負債表日之外幣暴險無法反映期中暴險情形。

(2) 利率風險

合併公司定期評估避險活動，使其與利率觀點及既定之風險偏好一致，以確保採用最符合成本效益之避險策略。

合併公司於資產負債表日受利率暴險之金融資產及金融負債帳面金額如下：

	111年6月30日	110年12月31日	110年6月30日
具公允價值利率風險			
—金融資產	\$ 190,672	\$ 350,574	\$ 556,982
—金融負債	424,499	719,418	943,590
具現金流量利率風險			
—金融資產	1,696,081	1,627,123	2,128,315
—金融負債	3,064,484	2,645,942	2,326,009

敏感度分析

下列敏感度分析係依衍生及非衍生工具於資產負債表日之利率暴險而決定。對於浮動利率負債，其分析方式係假設資產負債表日流通在外之負債金額於報導期間皆流通在外。集團內部向主要管理階層報告利率時所使用之變動率為利率增加或減少 0.5%，此亦代表管理階層對利率之合理可能變動範圍之評估。

若利率增加／減少 0.5%，在所有其他變數維持不變之情況下，合併公司 111 年及 110 年 1 月 1 日至 6 月 30 日之稅前淨利將分別減少／增加 3,421 仟元及 494 仟元，主因為合併公司之變動利率借款、銀行存款所面臨現金流量利率風險之暴險。

(3) 其他價格風險

合併公司因權益證券投資而產生權益價格暴險。合併公司管理階層藉由持有不同風險投資組合以管理風險。此

外，合併公司指派特定團隊監督價格風險並評估何時須增加被避風險之避險部位。

敏感度分析

下列敏感度分析係依資產負債表日之權益價格暴險進行。

若權益價格上漲／下跌 3%，111 年及 110 年 1 月 1 日至 6 月 30 日稅前損益將因透過損益按公允價值衡量金融資產之公允價值上升／下跌而分別增加／減少 1,381 仟元及 900 仟元。111 年及 110 年 1 月 1 日至 6 月 30 日稅前其他綜合損益將因透過其他綜合損益按公允價值衡量金融資產之公允價值上升／下跌而分別增加／減少 6,015 仟元及 2,763 仟元。

合併公司於本期對價格風險之敏感度上升，主因合併公司本期透過損益按公允價值衡量之金融資產及透過其他綜合損益按公允價值衡量之金融資產增加所致。

2. 信用風險

信用風險係指交易對方拖欠合約義務而造成合併公司財務損失之風險。截至資產負債表日，合併公司可能因交易對方未履行義務及合併公司提供財務保證造成財務損失之最大信用風險暴險（不考慮擔保品或其他信用增強工具，且不可撤銷之最大暴險金額）主要係來自於：

- (1) 合併資產負債表所認列之金融資產帳面金額。
- (2) 合併公司提供財務保證而可能需支付之最大金額，不考量發生可能性。

金融資產受到合併公司之交易對方未履行合約義務之潛在影響。合併公司信用風險係以財務報導期間結束日公允價值為正數之合約為評估對象。合併公司之交易對方均為信用良好之金融機構及公司組織，且每年定期由專責單位監控交易對方之信用暴險程度，因此不預期有重大之信用風險。

為減輕信用風險，合併公司管理階層指派專責團隊負責授信額度之決定、授信核准及其他監控程序以確保逾期應收款項之回收已採取適當行動。合併公司與金融機構簽訂讓售應收帳款之合約及保險合約，於承購及承保額度內無須擔保應收帳款債務人因信用風險而影響債務履約之能力。此外，合併公司於資產負債表日會逐一複核應收款項之可回收金額以確保無法回收之應收款項已提列適當減損損失。據此，合併公司管理階層認為合併公司之信用風險已顯著減少。

合併公司最大信用暴險金額為在不考量擔保品及其他信用增強之政策下，金融資產之帳面金額扣除依規定得互抵之金額及依規定認列之減損損失後之淨額。

3. 流動性風險

合併公司係透過管理及維持足夠部位之現金及約當現金以支應合併公司營運並減輕現金流量波動之影響。合併公司管理階層監督銀行融資額度使用狀況並確保借款合同條款之遵循。

銀行借款對合併公司而言係為一項重要流動性來源。截至111年6月30日暨110年12月31日及6月30日止，合併公司未動用之融資額度，參閱下列(2)融資額度之說明。

(1) 非衍生金融負債之流動性及利率風險表

非衍生金融負債剩餘合約到期分析係依合併公司最早可能被要求還款之日期，按金融負債未折現現金流量（包含本金及估計利息）編製。因此，合併公司可被要求立即還款之銀行借款，係列於下表最早之期間內，不考慮銀行立即執行該權利之機率；其他非衍生金融負債到期分析係依照約定之還款日編製。

以浮動利率支付之利息現金流量，其未折現之利息金額係依據資產負債表日殖利率推導而得。

111年6月30日

	短於1年	2至3年	4至5年	5年以上
<u>非衍生金融負債</u>				
短期借款	\$ 3,004,071	\$ -	\$ -	\$ -
應付短期票券	90,000	-	-	-
應付票據	9,407	-	-	-
應付帳款	3,596,303	-	-	-
應付帳款－關係人	22,491	-	-	-
其他應付款	1,469,855	-	-	-
租賃負債－流動	40,567	-	-	-
租賃負債－非流動	-	49,093	9,727	-
退款負債	633,344	-	-	-
應付公司債	338,300	-	-	-
長期借款	1,230	101,045	-	-
	<u>\$ 9,205,568</u>	<u>\$ 150,138</u>	<u>\$ 9,727</u>	<u>\$ -</u>

上述金融負債到期分析之進一步資訊如下：

	短於1年	1~5年	5年以上
租賃負債	<u>\$ 40,567</u>	<u>\$ 58,820</u>	<u>\$ -</u>

110年12月31日

	短於1年	2至3年	4至5年	5年以上
<u>非衍生金融負債</u>				
短期借款	\$ 2,664,957	\$ -	\$ -	\$ -
應付短期票券	180,000	-	-	-
應付票據	8,447	-	-	-
應付帳款	4,083,540	-	-	-
應付帳款－關係人	13,893	-	-	-
其他應付款	558,738	-	-	-
租賃負債－流動	40,581	-	-	-
租賃負債－非流動	-	55,888	16,756	-
退款負債	486,610	-	-	-
應付公司債	-	549,200	-	-
	<u>\$ 8,036,766</u>	<u>\$ 605,088</u>	<u>\$ 16,756</u>	<u>\$ -</u>

上述金融負債到期分析之進一步資訊如下：

	短於1年	1~5年	5年以上
租賃負債	<u>\$ 40,581</u>	<u>\$ 72,644</u>	<u>\$ -</u>

110年6月30日

	短於1年	2至3年	4至5年	5年以上
<u>非衍生金融負債</u>				
短期借款	\$ 2,343,819	\$ -	\$ -	\$ -
應付短期票券	90,000	-	-	-
應付票據	130	-	-	-
應付帳款	3,690,969	-	-	-
應付帳款－關係人	11,502	-	-	-
其他應付款	538,081	-	-	-
租賃負債－流動	37,282	-	-	-
租賃負債－非流動	-	58,957	8,075	-
退款負債	342,545	-	-	-
應付公司債	-	874,600	-	-
	<u>\$ 7,054,328</u>	<u>\$ 933,557</u>	<u>\$ 8,075</u>	<u>\$ -</u>

上述金融負債到期分析之進一步資訊如下：

	短於1年	1~5年	5年以上
租賃負債	<u>\$ 37,282</u>	<u>\$ 67,032</u>	<u>\$ -</u>

(2) 融資額度

	111年6月30日	110年12月31日	110年6月30日
<u>無擔保銀行借款額度</u>			
－已動用金額	\$ 3,717,575	\$ 4,040,504	\$ 3,334,758
－未動用金額	<u>4,528,995</u>	<u>3,974,066</u>	<u>4,665,700</u>
	<u>\$ 8,246,570</u>	<u>\$ 8,014,570</u>	<u>\$ 8,000,458</u>
<u>有擔保銀行借款額度</u>			
－已動用金額	\$ 100,000	\$ -	\$ -
－未動用金額	<u>300,000</u>	<u>-</u>	<u>-</u>
	<u>\$ 400,000</u>	<u>\$ -</u>	<u>\$ -</u>

(五) 金融資產轉移資訊

合併公司讓售應收帳款之相關資訊如下：

111年6月30日

交易對象	期初餘額	本期讓售金額	本期已收現金金額	截至年底已預支金額	期末餘額	度
永豐商業銀行	\$ 126,696	\$ 2,022,928	(\$ 140,735)	(\$ 1,838,364)	\$ 170,525	USD 54,000
	USD 4,577	USD 70,889	(USD 6,403)	(USD 63,325)	USD 5,738	
台新國際商業銀行	282,794	1,674,782	(147,942)	(1,213,617)	596,017	USD 60,000
	USD 10,217	USD 58,664	(USD 6,464)	(USD 42,363)	USD 20,054	
彰化銀行	14,929	107,229	(18,808)	(84,325)	19,025	USD 6,000
	USD 539	USD 3,764	(USD 743)	(USD 2,920)	USD 640	
玉山銀行	53,701	1,123,982	(129,003)	(986,780)	61,900	USD 24,800
	USD 1,940	USD 39,806	(USD 5,339)	(USD 34,324)	USD 2,083	
匯豐銀行	118,377	671,680	(54,480)	(678,361)	57,216	USD 20,000
	USD 4,277	USD 23,543	(USD 2,403)	(USD 23,492)	USD 1,925	
	<u>\$ 596,497</u>	<u>\$ 5,600,601</u>	<u>(\$ 490,968)</u>	<u>(\$ 4,801,447)</u>	<u>\$ 904,683</u>	
	<u>USD 21,550</u>	<u>USD 196,666</u>	<u>(USD 21,352)</u>	<u>(USD 166,424)</u>	<u>USD 30,440</u>	

110年12月31日

交易對象	期初餘額	本期讓售金額	本期已收現金金額	截至年底已預支金額	期末餘額	額	度
永豐商業銀行	\$ 252,365	\$ 3,888,646	(\$ 432,873)	(\$ 3,581,442)	\$ 126,696		USD 54,000
	USD 8,902	USD 138,597	(USD 14,503)	(USD 128,419)	USD 4,577		
台新國際商業銀行	116,069	3,330,490	(419,709)	(2,744,056)	282,794		USD 50,000
	USD 4,095	USD 118,687	(USD 14,110)	(USD 98,455)	USD 10,217		
彰化銀行	16,537	603,486	(66,914)	(538,180)	14,929		USD 6,000
	USD 582	USD 21,488	(USD 2,229)	(USD 19,302)	USD 539		
玉山銀行	80,672	1,971,780	(284,908)	(1,713,843)	53,701		USD 24,800
	USD 2,846	USD 70,193	(USD 9,732)	(USD 61,367)	USD 1,940		
匯豐銀行	157,640	1,860,510	(272,523)	(1,627,250)	118,377		USD 20,000
	USD 5,557	USD 66,210	(USD 9,317)	(USD 58,173)	USD 4,277		
	\$ 623,283	\$ 11,654,912	(\$ 1,476,927)	(\$ 10,204,771)	\$ 596,497		
	USD 21,982	USD 415,175	(USD 49,891)	(USD 365,716)	USD 21,550		

110年6月30日

交易對象	期初餘額	本期讓售金額	本期已收現金金額	截至年底已預支金額	期末餘額	額	度
永豐商業銀行	\$ 252,365	\$ 2,163,478	(\$ 203,076)	(\$ 1,929,980)	\$ 282,787		USD 54,000
	USD 8,902	USD 76,682	(USD 6,599)	(USD 68,835)	USD 10,150		
台新國際商業銀行	116,069	1,560,375	(182,436)	(1,306,174)	187,834		\$ 1,283,000
	USD 4,095	USD 55,163	(USD 5,886)	(USD 46,630)	USD 6,742		
彰化銀行	16,537	299,776	(28,924)	(267,296)	20,093		USD 6,000
	USD 582	USD 10,586	(USD 920)	(USD 9,527)	USD 721		
玉山銀行	80,672	1,017,372	(169,114)	(845,925)	83,005		USD 21,000
	USD 2,846	USD 35,915	(USD 5,679)	(USD 30,102)	USD 2,980		
匯豐銀行	157,640	888,504	(98,285)	(873,841)	74,018		USD 15,000
	USD 5,557	USD 31,303	(USD 3,133)	(USD 31,070)	USD 2,657		
	\$ 623,283	\$ 5,929,505	(\$ 681,835)	(\$ 5,223,216)	\$ 647,737		
	USD 21,982	USD 209,649	(USD 22,217)	(USD 186,164)	USD 23,250		

上述額度可循環使用。

上述 111 年 6 月 30 日暨 110 年 12 月 31 日及 6 月 30 日債權出售之利率區間分別為 0.80%~3.56%、0.66%~1.09254%及 0.68%~1.21938%。

依讓售合約之約定，因商業糾紛（如銷貨退回或折讓等）而產生之損失由合併公司承擔，因信用風險而產生之損失則由該等銀行承擔。合併公司提供本票為應收帳款讓售之擔保，請參閱附註三五。

三三、關係人交易

本公司及子公司（係本公司之關係人）間之交易、帳戶餘額、收益及費損於合併時全數予以銷除，故未揭露於本附註。除已於其他附註揭露外，合併公司與其他關係人間之交易如下。

(一) 關係人名稱及其關係

關係人名稱	與合併公司之關係
威健實業股份有限公司	實質關係人
威健實業國際有限公司	實質關係人
萬達光電科技股份有限公司	主要管理階層—本公司為該公司之法人董事

(二) 營業收入

帳列項目	關係人類別	111年4月1日至6月30日	110年4月1日至6月30日	111年1月1日至6月30日	110年1月1日至6月30日
銷貨收入	實質關係人	\$ 29,886	\$ 1,872	\$ 30,075	\$ 2,847
	主要管理階層	727	12	969	287
		<u>\$ 30,613</u>	<u>\$ 1,884</u>	<u>\$ 31,044</u>	<u>\$ 3,134</u>

(三) 進貨

關係人類別	111年4月1日至6月30日	110年4月1日至6月30日	111年1月1日至6月30日	110年1月1日至6月30日
實質關係人	\$ 18,300	\$ 8,656	\$ 54,281	\$ 20,724
主要管理階層	2,945	2,437	9,048	3,968
	<u>\$ 21,245</u>	<u>\$ 11,093</u>	<u>\$ 63,329</u>	<u>\$ 24,692</u>

合併公司與關係人銷貨及進貨其交易條件及授信期間，係與合併公司其他客戶及供應商並無重大差異。

(四) 應收關係人款項（不含對關係人放款）

帳列項目	關係人類別	111年6月30日	110年12月31日	110年6月30日
應收帳款	實質關係人	\$ 351	\$ 1,048	\$ 1,865
	主要管理階層	757	645	-
		<u>\$ 1,108</u>	<u>\$ 1,693</u>	<u>\$ 1,865</u>

流通在外之應收關係人款項未收取保證。111年及110年1月1日至6月30日應收關係人款項並未提列備抵損失。

111年及110年1月1日至6月30日經由富經行股份有限公司銷售與其他客戶之營收金額分別為1,424,725仟元及1,297,951仟元，期末應收帳款分別為1,474,783仟元及1,289,826仟元。屬合併個體之關係人交易業已調整沖銷，請參閱附註三八之附表五。

(五) 應付關係人款項 (不含向關係人借款)

帳列項目	關係人類別	111年6月30日	110年12月31日	110年6月30日
應付帳款	實質關係人	\$ 19,953	\$ 9,185	\$ 9,357
	主要管理階層	2,538	4,708	2,145
		<u>\$ 22,491</u>	<u>\$ 13,893</u>	<u>\$ 11,502</u>

流通在外之應付關係人款項餘額係未提供擔保。

(六) 承租協議

關係人類別 / 名稱	111年1月1日 至6月30日	110年1月1日 至6月30日
取得使用權資產		
實質關係人	<u>\$ -</u>	<u>\$ 14,523</u>

帳列項目	關係人類別 / 名稱	111年6月30日	110年12月31日	110年6月30日
租賃負債—流動	實質關係人	\$ 3,712	\$ 3,686	\$ 3,659
—關係人				
租賃負債—非流動	實質關係人	5,566	7,367	9,142
—關係人				
		<u>\$ 9,278</u>	<u>\$ 11,053</u>	<u>\$ 12,801</u>

關係人類別	111年4月1日 至6月30日	110年4月1日 至6月30日	111年1月1日 至6月30日	110年1月1日 至6月30日
利息費用				
實質關係人	<u>\$ 68</u>	<u>\$ 94</u>	<u>\$ 137</u>	<u>\$ 189</u>
租賃修改利益				
實質關係人	<u>\$ -</u>	<u>\$ -</u>	<u>\$ -</u>	<u>\$ 297</u>

出租人	標的物	租期及租金支付方式
威健實業股份有限公司	內湖環山路辦公大樓	租期110年1月1日至114年12月31日止，每6個月為一期，按期支付租金，每月租金為334.5仟元。

(七) 其他關係人交易

帳列項目	關係人類別	111年4月1日 至6月30日	110年4月1日 至6月30日	111年1月1日 至6月30日	110年1月1日 至6月30日
營業費用—研展費	實質關係人	<u>\$ 551</u>	<u>\$ 291</u>	<u>\$ 551</u>	<u>\$ 379</u>
	主要管理階層	<u>\$ 223</u>	<u>\$ 138</u>	<u>\$ 817</u>	<u>\$ 227</u>
營業成本—加工費	主要管理階層	<u>\$ 237</u>	<u>\$ -</u>	<u>\$ 370</u>	<u>\$ -</u>
其他收入	主要管理階層	<u>\$ -</u>	<u>\$ -</u>	<u>\$ 376</u>	<u>\$ -</u>

(八) 主要管理階層薪酬

	111年4月1日 至6月30日	110年4月1日 至6月30日	111年1月1日 至6月30日	110年1月1日 至6月30日
短期員工福利	\$ 24,760	\$ 15,323	\$ 53,188	\$ 32,498
其他長期員工福利	170	172	340	350
	<u>\$ 24,930</u>	<u>\$ 15,495</u>	<u>\$ 53,528</u>	<u>\$ 32,848</u>

董事及其他主要管理階層之薪酬係由薪酬委員會依照個人績效及市場趨勢決定。

三四、質抵押之資產

下列資產業經提供為融資借款之擔保品：

	111年6月30日	110年12月31日	110年6月30日
土地	\$ 205,987	\$ 212,223	\$ 202,723
房屋及建築	106,269	110,272	115,241
質押定存單（帳列按攤銷後 成本衡量之金融資產）	2,408	2,236	2,251
應收帳款	-	76,221	-
	<u>\$ 314,664</u>	<u>\$ 400,952</u>	<u>\$ 320,215</u>

上述自有土地及建築物已質押作為銀行借款之擔保，合併公司不得將質押資產作為其他借款之擔保品或出售予其他企業。

三五、重大或有負債及未認列之合約承諾

除已於其他附註所述者外，合併公司於資產負債表日之重大承諾事項及或有事項如下：

(一) 重大承諾

1. 截至 111 年 6 月 30 日暨 110 年 12 月 31 日及 6 月 30 日止，合併公司因購料已開立未使用之信用狀金額如下：

	111年6月30日	110年12月31日	110年6月30日
美金	\$ 16	\$ 7,955	\$ 228
新台幣	276,285	290,319	206,761

2. 截至 111 年 6 月 30 日暨 110 年 12 月 31 日及 6 月 30 日止，合併公司分別開立 950,000 仟元、953,000 仟元及 953,000 仟元本票供銀行借款額度、應收帳款讓售額度及購料保證使用。

3. 截至 111 年 6 月 30 日暨 110 年 12 月 31 日及 6 月 30 日止，合併公司分別開立 264,630 仟元、187,784 仟元及 217,562 仟元保證函供購料保證使用。
4. 截至 111 年 6 月 30 日暨 110 年 12 月 31 日及 6 月 30 日止，合併公司分別開立 18,000 仟元、18,000 仟元及 22,000 仟元保證函供關稅保證使用。
5. 截至 111 年 6 月 30 日暨 110 年 12 月 31 日及 6 月 30 日止，因購置設備而簽訂之合約承諾如下：

	111年6月30日	110年12月31日	110年6月30日
合約總價	\$ 12,672	\$ 17,065	\$ 8,528
已支付	(5,511)	(6,834)	(3,483)
未支付	<u>\$ 7,161</u>	<u>\$ 10,231</u>	<u>\$ 5,045</u>

(二) 或有事項：無。

三六、重大之期後事項：無。

三七、具重大影響之外幣資產及負債資訊

以下資訊係按合併公司各個體功能性貨幣以外之外幣彙總表達，所揭露之匯率係指該等外幣換算至功能性貨幣之匯率。具重大影響之外幣資產及負債如下：

111 年 6 月 30 日

<u>外幣資產</u>	<u>外</u>	<u>幣 匯</u>	<u>率</u>	<u>帳 面 金 額</u>
<u>貨幣性項目</u>				
美 金	\$ 335,116		29.72 (美 金：新台幣)	\$ 9,959,661
美 金	128		136.68 (美 金：日 幣)	3,816
人 民 幣	2,788		4.439 (人民幣：新台幣)	12,376
人 民 幣	38		1.1719 (人民幣：港 幣)	170
人 民 幣	1,810		0.1494 (人民幣：美 金)	8,035
港 幣	2,663		3.788 (港 幣：新台幣)	10,088
港 幣	33		0.1275 (港 幣：美 金)	123
歐 元	228		31.05 (歐 元：新台幣)	7,091
英 鎊	46		36.07 (英 鎊：新台幣)	1,664
日 幣	15,155		0.2182 (日 幣：新台幣)	3,307
				<u>\$ 10,006,331</u>

(接次頁)

(承前頁)

	外	幣 匯	率	帳 面 金 額
外 幣 負 債				
貨幣性項目				
美 金	\$ 215,918	29.72 (美 金：新台幣)		\$ 6,417,094
美 金	5,927	6.695 (美 金：人民幣)		176,156
人 民 幣	253	4.439 (人 民 幣：新台幣)		1,124
港 幣	2,375	3.788 (港 幣：新台幣)		8,995
歐 元	19	31.05 (歐 元：新台幣)		596
				<u>\$ 6,603,965</u>

110年12月31日

	外	幣 匯	率	帳 面 金 額
外 幣 資 產				
貨幣性項目				
美 金	\$ 322,561	27.68 (美 金：新台幣)		\$ 8,928,476
美 金	180	115.02 (美 金：日 幣)		4,984
人 民 幣	2,975	4.344 (人 民 幣：新台幣)		12,925
人 民 幣	41	1.2232 (人 民 幣：港 幣)		180
人 民 幣	1,792	0.1569 (人 民 幣：美 金)		7,784
港 幣	5,054	3.549 (港 幣：新台幣)		17,935
港 幣	35	0.2772 (港 幣：美 金)		126
歐 元	94	31.52 (歐 元：新台幣)		2,967
日 幣	9,994	0.2405 (日 幣：新台幣)		2,404
英 鎊	148	37.50 (英 鎊：新台幣)		5,549
				<u>\$ 8,983,330</u>

	外	幣 匯	率	帳 面 金 額
外 幣 負 債				
貨幣性項目				
美 金	196,384	27.68 (美 金：新台幣)		\$ 5,435,902
美 金	6,396	6.372 (美 金：人民幣)		177,036
美 金	125	115.02 (美 金：日 幣)		3,458
人 民 幣	332	4.344 (人 民 幣：新台幣)		1,440
人 民 幣	216	1.2232 (人 民 幣：港 幣)		936
港 幣	2,507	3.549 (港 幣：新台幣)		8,897
歐 元	16	31.52 (歐 元：新台幣)		519
日 幣	1,570	0.2405 (日 幣：新台幣)		378
				<u>\$ 5,628,566</u>

110年6月30日

	外 幣 匯 率		帳 面 金 額
<u>外 幣 資 產</u>			
<u>貨幣性項目</u>			
美 金	\$ 338,579	27.86 (美 金：新台幣)	\$ 9,432,811
美 金	41	110.58 (美 金：日 幣)	1,143
人 民 幣	4,340	4.309 (人 民 幣：新台幣)	18,958
人 民 幣	36	1.2007 (人 民 幣：港 幣)	156
港 幣	1,835	3.587 (港 幣：新台幣)	6,581
歐 元	288	33.15 (歐 元：新台幣)	9,563
英 鎊	4	38.34 (英 鎊：新台幣)	147
日 幣	7,386	0.2521 (日 幣：新台幣)	1,862
			<u>\$ 9,471,221</u>
<u>非貨幣性項目</u>			
採權益法之關聯			
企業及合資			
美 金	-	27.86 (美 金：新台幣)	<u>\$ 30</u>
<u>外 幣 負 債</u>			
<u>貨幣性項目</u>			
美 金	197,424	27.86 (美 金：新台幣)	\$ 5,500,225
美 金	6,416	6.4777 (美 金：人民幣)	178,755
美 金	33	110.58 (美 金：日 幣)	933
人 民 幣	5,382	4.309 (人 民 幣：新台幣)	23,192
人 民 幣	211	1.2007 (人 民 幣：港 幣)	907
港 幣	1,230	3.587 (港 幣：新台幣)	4,413
歐 元	14	33.15 (歐 元：新台幣)	469
			<u>\$ 5,708,894</u>

合併公司主要承擔美元及人民幣之外幣匯率風險。以下資訊係按持有外幣個體之功能性貨幣彙總表達，所揭露之匯率係指該等功能性貨幣換算至表達貨幣之匯率。具重大影響之外幣兌換損益（已實現及未實現）如下：

功 能 性 貨 幣	111年4月1日至6月30日		110年4月1日至6月30日	
	功 能 性 貨 幣 兌 表 達 貨 幣	淨 兌 換 (損) 益	功 能 性 貨 幣 兌 表 達 貨 幣	淨 兌 換 (損) 益
新 台 幣	1 (新台幣：新台幣)	\$ 137,610	1 (新台幣：新台幣)	(\$ 92,823)
人 民 幣	4.439 (人民幣：新台幣)	(2,957)	4.309 (人民幣：新台幣)	1,016
港 幣	3.788 (港 幣：新台幣)	(4)	3.587 (港 幣：新台幣)	244
日 幣	0.2182 (日幣：新台幣)	(57)	0.2521 (日 幣：新台幣)	10
		<u>\$ 134,592</u>		<u>(\$ 91,553)</u>

功能性貨幣	111年1月1日至6月30日		110年1月1日至6月30日	
	功能性貨幣 兌表達貨幣	淨兌換(損)益	功能性貨幣 兌表達貨幣	淨兌換(損)益
新台幣	1(新台幣:新台幣)	\$ 264,722	1(新台幣:新台幣)	(\$ 109,587)
人民幣	4.439(人民幣:新台幣)	(1,239)	4.309(人民幣:新台幣)	5,196
港幣	3.788(港幣:新台幣)	10	3.587(港幣:新台幣)	236
日幣	0.2182(日幣:新台幣)	73	0.2521(日幣:新台幣)	10
		<u>\$ 263,566</u>		<u>(\$ 104,145)</u>

三八、附註揭露事項

(一) 重大交易事項相關資訊：

1. 資金貸與他人：無。
2. 為他人背書保證。(附表一)
3. 期末持有有價證券情形(不包含投資子公司、關聯企業及合資權益部分)。(附表二)
4. 累積買進或賣出同一有價證券之金額達新臺幣 3 億元或實收資本額 20% 以上：無。
5. 取得不動產之金額達新臺幣 3 億元或實收資本額 20% 以上：無。
6. 處分不動產之金額達新臺幣 3 億元或實收資本額 20% 以上：無。
7. 與關係人進、銷貨之金額達新臺幣 1 億元或實收資本額 20% 以上。(附表三)
8. 應收關係人款項達新臺幣 1 億元或實收資本額 20% 以上。(附表四)
9. 從事衍生工具交易：無。
10. 其他：母子公司間及各子公司間之業務關係及重要交易往來情形及金額。(附表五)

(二) 轉投資事業相關資訊(附表六)

(三) 大陸投資資訊：

1. 大陸被投資公司名稱、主要營業項目、實收資本額、投資方式、資金匯出入情形、持股比例、投資損益、期末投資帳面金額、已匯回投資損益及赴大陸地區投資限額。(附表七)
2. 與大陸被投資公司直接或間接經由第三地區所發生下列之重大交易事項，及其價格、付款條件、未實現損益：(附表八)
 - (1) 進貨金額及百分比與相關應付款項之期末餘額及百分比。

- (2) 銷貨金額及百分比與相關應收款項之期末餘額及百分比。
- (3) 財產交易金額及其所產生之損益數額。
- (4) 票據背書保證或提供擔保品之期末餘額及其目的。
- (5) 資金融通之最高餘額、期末餘額、利率區間及當期利息總額。
- (6) 其他對當期損益或財務狀況有重大影響之交易事項，如勞務之提供或收受等。

(四) 主要股東資訊：股權比例達 5% 以上之股東名稱、持股數額及比例。(附表九)

三九、部門資訊

提供給主要營運決策者用以分配資源及評量部門績效之資訊，著重於地區別之角度經營。合併公司之應報導部門如下：

中國地區：設立在中国大陸、香港地區之製造及代理銷售，包含 HAPPY ON 公司、嘉合豐公司及豐藝（上海）公司。

非中國地區：設立非中國大陸地區（歐美及亞洲）之製造及代理銷售，包含本公司、勁豐公司、富經行公司、株式會社 PROMATE JAPAN 公司及 PROMATE USA 公司。

主要營運決策者將製造及代理銷售視為個別營運部門，惟編製財務報告時，合併公司考量下列因素，將該等營運部門彙總視為單一營運部門：

1. 該等營運部門具有類似風險之客戶；
2. 產品交付客戶之方式相同。

部門收入與營運結果

合併公司繼續營業單位之收入與營運結果依應報導部門分析如下：

	111年1月1日至6月30日		
	中國地區	非中國地區	合計
部門收入	<u>\$ 4,475,495</u>	<u>\$ 11,715,399</u>	<u>\$ 16,190,894</u>
部門損益	<u>\$ 120,550</u>	<u>\$ 401,040</u>	\$ 521,590
利息收入			1,131
利息費用			(38,120)
兌換利益			263,566
其他損失			(12,898)
稅前淨利			<u>\$ 735,269</u>

	110年1月1日至6月30日		
	中國地區	非中國地區	合計
部門收入	<u>\$ 5,163,321</u>	<u>\$ 10,679,194</u>	<u>\$ 15,842,515</u>
部門損益	<u>\$ 225,616</u>	<u>\$ 442,583</u>	\$ 668,199
利息收入			1,268
利息費用			(28,315)
權益法認列之投資損失			(609)
兌換損失			(104,145)
其他損失			(1,322)
稅前淨利			<u>\$ 535,076</u>

以上報導之收入係與外部客戶交易所產生。111年及110年1月1日至6月30日部門間銷售業已銷除。

部門利益係指各個部門所賺取之利潤，不包含應分攤之總部管理成本與董事酬勞、採用權益法之關聯企業損益份額、處分關聯企業損益、租金收入、利息收入、處分不動產、廠房及設備損益、處分投資損益、外幣兌換淨（利益）損失、金融工具評價損益、財務成本以及所得稅費用。此衡量金額係提供予主要營運決策者，用以分配資源予部門及評量其績效。

豐藝電子股份有限公司及子公司

為他人背書保證

民國 111 年 1 月 1 日至 6 月 30 日

附表一

單位：新台幣仟元

編號	背書保證者 公司名稱	被背書保證對象		對單一企業 背書保證限額 (註 2)	本期最高背書 保證餘額	期末背書 保證餘額	實際動支金額	以財產擔保之 背書保證金額	累計背書保證 金額佔最近期 財務報表淨值 之比率(%)	背書保證最高 限額(註 2)	屬母公司 對子公司 背書保證	屬子公司 對母公司 背書保證	屬對大陸 地區背書 保證
		公司名稱	關係										
0	本公司	豐藝電子(上海) 有限公司	註 1(1)	\$ 1,633,847	\$ 27,036	\$ 26,634	\$ -	\$ -	0.57	\$ 2,334,067	Y	N	Y
		嘉合豐電子(深圳) 有限公司	註 1(1)	1,633,847	36,048	35,512	-	-	0.76	2,334,067	Y	N	Y
1	豐藝電子(上海) 有限公司	嘉合豐電子(深圳) 有限公司	註 1(2)	1,633,847	27,036	26,634	-	26,634	0.57	2,334,067	N	N	Y

註 1：(1) 公司直接及間接持有表決權之股份超過 50% 之公司；(2) 公司直接及間接持有表決權股份達 90% 以上之公司間。

註 2：(1) 背書保證限額係本公司依證券交易法第三十六條、第三十八條暨財政部證券暨期貨管理委員會 86 年 2 月 12 日(86)台財證(六)第 00669 號函規定及股東會同意通過之背書保證作業程序辦理；本公司對外辦理背書保證之總額為股權淨值 50% 及對單一企業為背書保證之限額為股權淨值 35%。

(2) 依上述規定，本公司 111 年度對外辦理背書保證之最高限額為淨值 4,668,133(仟元)×50%=2,334,067(仟元)；另對單一企業背書保證之限額為淨值 4,668,133(仟元)×35%=1,633,847(仟元)。

豐藝電子股份有限公司及子公司

期末持有有價證券情形

民國 111 年 6 月 30 日

附表二

單位：新台幣仟元及外幣元

持有之公司	有價證券種類及名稱	與有價證券發行人之關係	帳列科目	期末				備註
				股數(單位)	帳面金額	持股比例	公允價值	
本公司	股票： 萬達光電科技股份有限公司	主要管理階層	透過其他綜合損益按公允價值衡量之金融資產—非流動	789,000	\$ 25,880	-	\$ 25,880	國內上市(櫃)公司
	創控科技股份有限公司	無	"	48,645	438	-	438	國內非上市(櫃)公司
	舞雲智網股份有限公司	"	"	50,000	500	-	500	"
	私募基金： Esquarre IoT Landing Fund L.P.	"	"	USD 2,281,984	69,418	-	69,418	國外私募基金
勁豐電子股份有限公司	股票： 萬達光電科技股份有限公司	主要管理階層	"	1,062,000	34,834	-	34,834	國內上市(櫃)公司
	私募基金： Esquarre IoT Landing Fund L.P.	無	"	USD 2,281,984	<u>69,418</u>	-	<u>69,418</u>	國外私募基金
					<u>\$ 200,488</u>		<u>\$ 200,488</u>	
本公司	股票： 雲品國際酒店股份有限公司	"	透過損益按公允價值衡量之金融資產—流動	42,000	\$ 1,831	-	\$ 1,831	國內上市(櫃)公司
	Adobe Inc.	"	"	150	1,632	-	1,632	國外上市(櫃)公司
	Apple Inc.	"	"	200	813	-	813	"
	Home Depot, Inc.	"	"	50	408	-	408	"
	Intuitive Surgical, Inc.	"	"	50	298	-	298	"
	Microsoft Corporation	"	"	50	382	-	382	"
	Micron Technology, Inc.	"	"	150	246	-	246	"
	NVIDIA Corporation	"	"	240	1,081	-	1,081	"

(接次頁)

(承前頁)

持有之公司	有價證券種類及名稱	與有價證券發行人之關係	帳列科目	期末				備註
				股數(單位)	帳面金額	持股比例	公允價值	
	Taiwan Semiconductor Manufacturing Company Limited	無	透過損益按公允價值衡量之金融資產—流動	350	\$ 850	-	\$ 850	國外上市(櫃)公司
	Tesla, Inc.	"	"	30	601	-	601	"
	Unity Software Inc.	"	"	150	164	-	164	"
	ASML Holding N.V.	"	"	100	1,414	-	1,414	"
	Meta Platforms, Inc.	"	"	100	479	-	479	"
	Invesco QQQ Trust, Series 1	"	"	50	417	-	417	"
勁豐電子股份有限公司	股票：							
	鈦象電子股份有限公司	"	"	2,000	1,492	-	1,492	國內上市(櫃)公司
	嘉澤端子工業股份有限公司	"	"	700	468	-	468	"
	致伸科技股份有限公司	"	"	16,000	989	-	989	"
	群光電能科技股份有限公司	"	"	15,000	1,048	-	1,048	"
	雲品國際酒店股份有限公司	"	"	60,000	2,616	-	2,616	"
	川湖科技股份有限公司	"	"	700	286	-	286	"
	Adobe Inc.	"	"	80	870	-	870	國外上市(櫃)公司
	Apple Inc.	"	"	300	1,219	-	1,219	"
	Home Depot, Inc.	"	"	50	408	-	408	"
	Intuitive Surgical, Inc.	"	"	50	298	-	298	"
	Microsoft Corporation	"	"	50	382	-	382	"
	Micron Technology, Inc.	"	"	300	493	-	493	"
	NVIDIA Corporation	"	"	270	1,216	-	1,216	"
	Taiwan Semiconductor Manufacturing Company Limited	"	"	250	608	-	608	"
	Tesla, Inc.	"	"	20	400	-	400	"
	Unity Software Inc.	"	"	150	164	-	164	"
	ASML Holding N.V.	"	"	100	1,414	-	1,414	"
嘉合豐電子(深圳)有限公司	國外理財商品	"	"	RMB 4,741,056	21,045	-	21,045	國外非保本型理財商品
					\$ 46,032		\$ 46,032	

(接次頁)

(承前頁)

持有之公司	有價證券種類及名稱	與有價證券發行人之關係	帳列科目	期				備註
				股數(單位)	帳面金額	持股比例	公允價值	
本公司	原始到期日超過3個月之定期存款	無	按攤銷後成本衡量之金融資產—流動	USD 81,034	\$ 2,408	-	\$ 2,408	

註：投資子公司、關聯企業及合資權益相關資訊，請參閱附表六及附表七。

豐藝電子股份有限公司及子公司
與關係人進、銷貨之金額達新臺幣 1 億元或實收資本額 20% 以上
民國 111 年 1 月 1 日至 6 月 30 日

附表三

單位：新台幣仟元

進(銷)貨之公司	交易對象名稱	關係	交易情形				交易條件與一般交易不同之情形及原因		應收(付)票據、帳款		備註
			進(銷)貨	金額	佔總進(銷)貨之比率	授信期間	單價	授信期間	餘額	佔總應收(付)票據、帳款之比率	
本公司	勁豐電子股份有限公司	子公司	銷貨	\$ 202,921	1.25%	與一般客戶無重大差異	\$ -	-	應收帳款 \$ 34,944	0.51%	
	豐藝電子(上海)有限公司	孫公司	"	116,866	0.72%	"	-	-	應收帳款 60,188	0.89%	
	嘉合豐電子(深圳)有限公司	孫公司	"	158,053	0.98%	"	-	-	應收帳款 117,076	1.72%	

註：屬合併個體之關係人交易業已調整沖銷。

豐藝電子股份有限公司及子公司
 應收關係人款項達新臺幣 1 億元或實收資本額 20% 以上
 民國 111 年 6 月 30 日

附表四

單位：新台幣仟元

帳列應收款項之公司	交易對象名稱	關係	應收關係人款項餘額	週轉率	逾期應收關係人款項		應收關係人款項期後收回金額	提列備抵損失金額
					金額	處理方式		
本公司	富經行股份有限公司	子公司	應收帳款 \$ 1,474,783	1.91 次/年	\$ -	-	\$ 292,787	\$ -
	嘉合豐電子(深圳)有限公司	孫公司	應收帳款 117,076	2.93 次/年	-	-	-	-

註：屬合併個體之關係人交易業已調整沖銷。

豐藝電子股份有限公司及子公司
母子公司間及各子公司間之業務關係及重要交易往來情形及金額
民國 111 年 1 月 1 日至 6 月 30 日

附表五

單位：新台幣仟元

編號 (註 1)	交易人名稱	交易往來對象	與交易人之關係 (註 2)	交易往來情形			
				科目	金額	交易條件	佔合併總營收或 總資產之比率 (註 3)
0	本公司	勁豐電子股份有限公司	1	銷貨收入	\$ 202,921	與一般客戶無重大差異	1.25%
	"	"	1	應收帳款	34,944	"	0.22%
	"	富經行股份有限公司	1	應收帳款	1,474,783	係經富經行公司銷售其他 客戶，依銷售對象交易條 件	9.17%
	"	HAPPY ON SUPPLY CHAIN MANAGEMENT LTD.	1	運 費	25,872	與一般客戶無重大差異	0.16%
	"	嘉合豐電子(深圳)有限公司	1	銷貨收入	158,053	"	0.98%
	"	"	1	應收帳款	117,076	"	0.73%
	"	"	1	勞 務 費	33,133	"	0.20%
	"	豐藝電子(上海)有限公司	1	銷貨收入	116,866	"	0.72%
	"	"	1	應收帳款	60,188	"	0.37%

註 1：母公司及子公司相互間之業務往來資訊於編號欄註明，編號之填寫方法如下：

- (1) 母公司填 0。
- (2) 子公司依公司別由阿拉伯數字 1 開始依序編號。

註 2：與交易人之關係有以下三種：

- (1) 母公司對子公司。
- (2) 子公司對母公司。
- (3) 子公司對子公司。

註 3：交易往來金額佔合併總營收或總資產比率之計算，若屬資產負債科目者，以期末餘額佔合併總資產之方式計算；若屬損益科目者，以期末累積金額佔合併總營收之方式計算。

註 4：屬合併個體之關係人交易業已調整沖銷。

豐藝電子股份有限公司及子公司
被投資公司資訊、所在地區...等相關資訊
民國 111 年 1 月 1 日至 6 月 30 日

附表六

單位：新台幣仟元

投資公司名稱	被投資公司名稱	所在地區	主要營業項目	原始投資金額		期末持有			被投資公司 本期損益	本期認列之 投資損益	備註
				本期	期末	去年年底	股數(仟股)	比率			
本公司	<u>具控制能力</u> 勁豐電子股份有限公司	台北市內湖區	電子材料之買賣業務及 電子零組件製造業	\$297,527	\$297,527	25,328	66.21%	\$ 666,829	\$ 92,357	\$ 61,063	子公司
	PROMATE INTERNATIONAL CO., LTD.	香港	一般投資業務	52,101	52,101	12,360	100%	61,671	(2,376)	(2,376)	子公司
	HAPPY ON SUPPLY CHAIN MANAGEMENT LTD.	香港	倉儲物流業務	12,124	12,124	3,000	100%	17,410	670	670	子公司
	PROMATE ELECTRONICS COMPANY USA	美國	電子材料之買賣業務	606	606	20	100%	9,655	510	510	子公司
	富經行股份有限公司	台北市內湖區	電子材料之買賣業務	54,000	54,000	5,400	90%	55,061	399	359	子公司
勁豐電子股份有 限公司	<u>具控制能力</u> PROMATE JAPAN Inc.	東京	電子材料之買賣業務	2,791	2,791	10	100%	3,609	704	704	子公司

註：大陸被投資公司相關資訊請參閱附表七。

豐藝電子股份有限公司及子公司

大陸投資資訊

民國 111 年 1 月 1 日至 6 月 30 日

附表七

單位：新台幣及外幣仟元

1. 大陸被投資公司名稱、主要營業項目、實收資本額、投資方式、資金匯出入、持股比例、投資損益、投資帳面價值及匯回投資損益情形：

大陸被投資公司名稱	主要營業項目	實收資本額	投資方式	本期期初自台灣匯出累積投資金額	本期匯出或收回投資金額		本期期末自台灣匯出累積投資金額	被投資公司本期損益	本公司直接或間接投資之持股比例	本期認列投資損益	期末投資帳面價值	截至本期止已匯回台灣之投資收益
					匯出	收回						
嘉合豐電子(深圳)有限公司	國際貿易、轉口貿易、保稅區企業間之貿易及貿易代理	\$ 6,782 (USD 200)	由 PROMATE INTERNATIONAL CO., LIMITED 投資持股 100% 股權 (註 1)	\$ 6,782 (USD 200)	\$ -	\$ -	\$ 6,782 (USD 200)	(\$ 1,072) (註 3)	100	(\$ 1,072) (註 3)	\$ 20,397	\$ -
豐藝電子(上海)有限公司	"	32,500 (USD 1,000)	" (註 2)	32,500 (USD 1,000)	-	-	32,500 (USD 1,000)	(1,307) (註 3)	100	(1,307) (註 3)	32,303	-

2. 赴大陸地區投資限額：

本期期末累計自台灣匯出赴大陸地區投資金額	經濟部投審會核准投資金額	依經濟部投審會規定赴大陸地區投資限額
\$ 39,282 USD 1,200	\$ 39,282 USD 1,200	\$ 3,009,871

註 1：本公司轉投資 PROMATE INTERNATIONAL CO., LIMITED 嗣後於 97 年 10 月由該公司轉投資大陸地區，獨資設立嘉合豐電子(深圳)有限公司，本項投資案業經本公司 97 年 10 月董事會通過，並報經濟部投審會經審二字第 9800118390 號函核備在案。

註 2：本公司轉投資 PROMATE INTERNATIONAL CO., LIMITED 嗣後於 98 年 11 月由該公司轉投資大陸地區，獨資設立豐藝電子(上海)有限公司，本項投資案業經本公司 98 年 7 月董事會通過，並報經濟部投審會經審二字第 09900024680 號函核備在案。

註 3：係依據同期間經會計師核閱之財務報表認列損益。

註 4：赴大陸地區投資限額係以合併股權淨值之 60% 計算。

豐藝電子股份有限公司及子公司

與大陸被投資公司直接或間接經由第三地區所發生下列之重大交易事項及其價格、付款條件、未實現損益及其他相關資訊

民國 111 年 1 月 1 日至 6 月 30 日

附表八

單位：新台幣及外幣仟元

大陸被投資公司名稱	交易類型	進、銷貨		價格	交易條件		應收(付)票據、帳款		未實現損益
		金額	百分比		付款條件	與一般交易之比較	金額	百分比	
嘉合豐電子(深圳)有限公司	銷貨	\$ 158,053	0.98%	與一般交易無重大差異	與一般交易無重大差異	無重大差異	應收帳款 \$ 117,076	1.72%	\$ 6
豐藝電子(上海)有限公司	銷貨	116,866	0.72%	"	"	"	應收帳款 60,188	0.89%	167

1. 大陸投資公司直接與間接經由第三地區事業提供背書、保證或提供擔保品情形：附表一。
2. 與大陸投資公司直接與間接經由第三地區提供資金融通情形：無。
3. 其他對當期損益或財務狀況有重大影響之交易事項：無。

豐藝電子股份有限公司

主要股東資訊

民國 111 年 6 月 30 日

附表九

主 要 股 東 名 稱	股 份	
	持有股數 (股)	持 股 比 例
無	-	-

註 1：本表主要股東資訊係由集保公司以當季季底最後一個營業日，計算股東持有公司已完成無實體登錄交付（含庫藏股）之普通股及特別股合計達 5% 以上資料。本公司合併財務報告所記載股本與實際已完成無實體登錄交付股數，可能因編製計算基礎不同或有差異。