

豐藝電子股份有限公司

2023年法人說明會

- 本簡報所提供資料僅供資訊介紹使用，並不提供任何買賣或教授買賣豐藝或其他相關單位所發行證券之建議。
- 豐藝所陳述說明資訊，非屬於過往歷史事實，而含有預測性敘述，亦包含其他未來發生行為之徵兆的類似字眼，乃是基於現有既存事實和基本的假設。
- 豐藝並不保證資訊的正確性、可靠性、和完整性。因仍存有許多因素，包括經濟情勢、公司能力、產業環境等，可以影響使得真實事件的發展或其實際結果與預測性敘述中的情形有重大差異。投資人不應過度依賴以下相關資訊。

PROMATE 集團



1986年成立

台灣電子零組件代理商**前八強**

2004年上市
股票代號6189
資本額：20.71億(台幣)



2000年成立

人機介面與物聯網方案解決商
專精醫療、健身、工業用及商業用

2015年上櫃
股票代號6577
資本額：3.82億(台幣)

代理商 + 設計 + 製造商
一站式服務

多角化經營策略

針對客戶需求提供
客製化解決方案



嚴謹的下單及庫存管理政策、
健全之風險管理機制

穩定成長與優於同業均值
之財務結構

2023Q1	ROWC (%)	負債比
豐藝	9.9%	61%
同業均值	3.7%	71%

*ROWC=(Operating Income-Allowance for Inventory Valuation) / (A/R + Inventory - A/P)

銷售據點

14

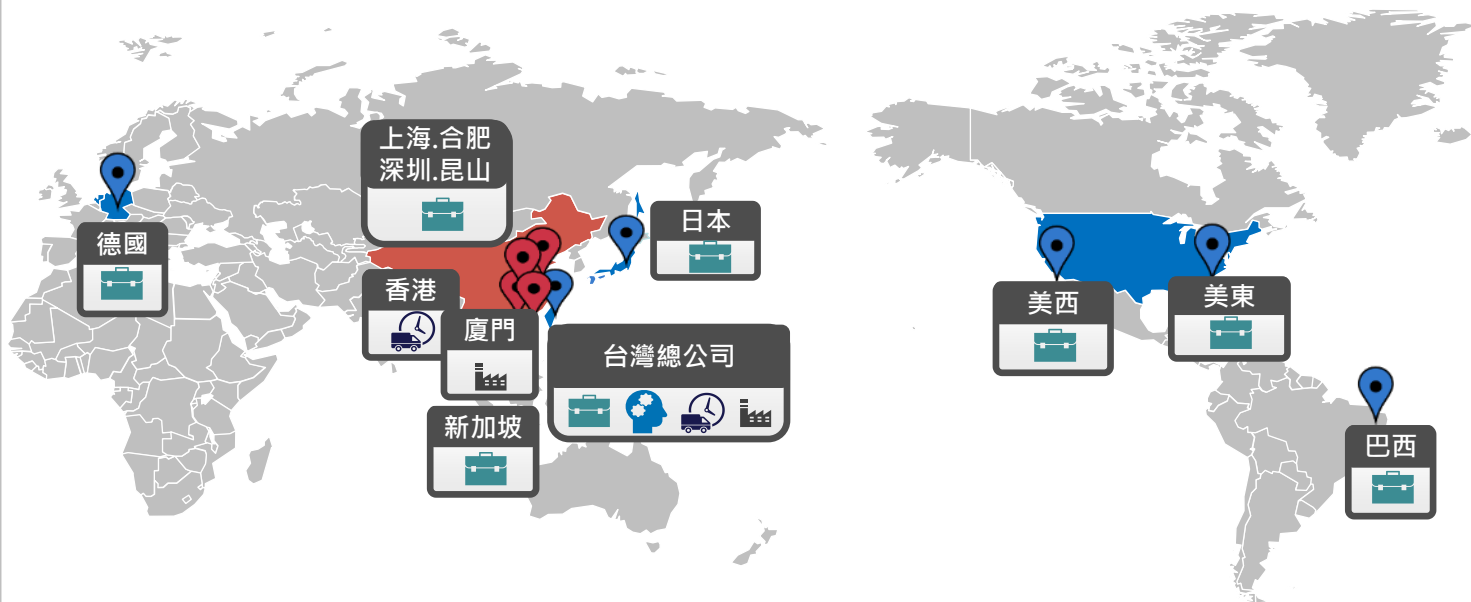
年銷售金額

280億+

(新台幣/2022)

全球客戶數量

350+



PROMATE
Your Professional Teammate



PROMATE™
SOLUTIONS



營業據點



研發



製造

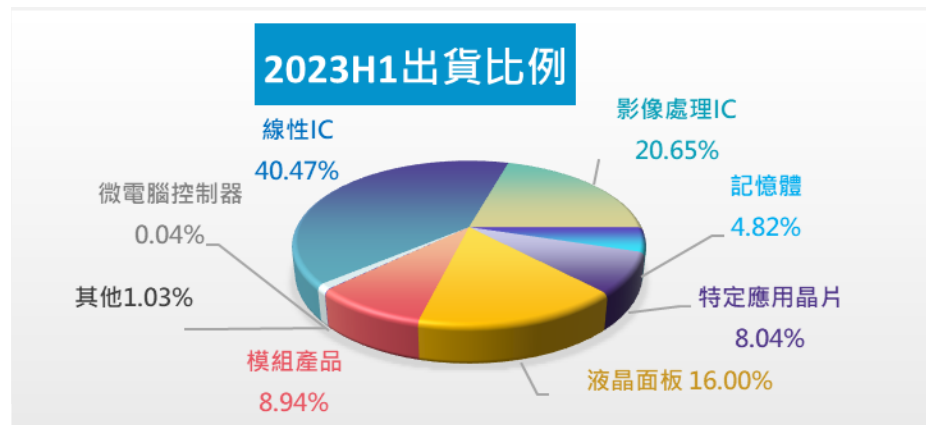


物流



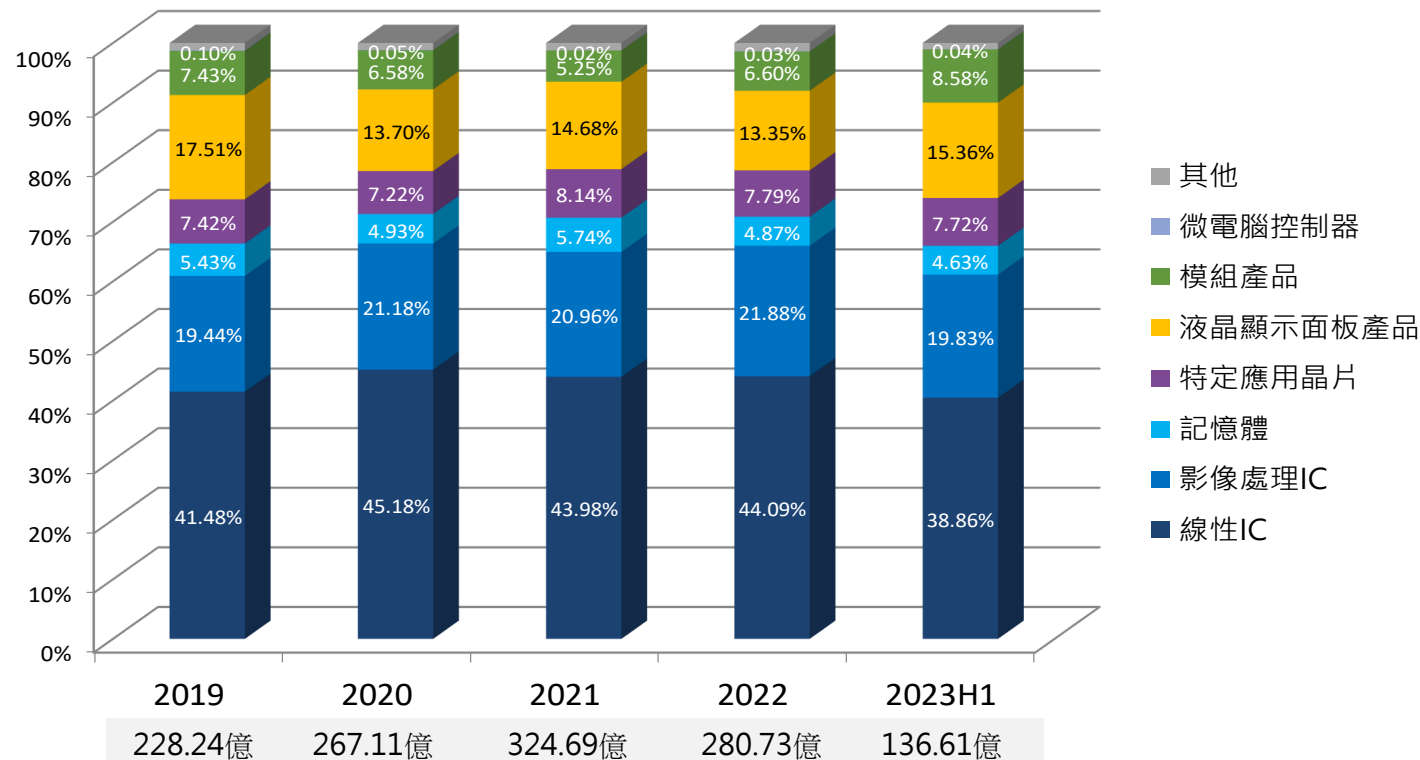
代理策略

聚焦顯示器、分離式元件、ASIC，提供OEM、ODM、EMS一站式解決方案與整合增值設計服務



成功案例: 創造價值





















營收組合(按產品別)



2023H1合計營收136.61億(新台幣) , YOY-15.63%





















台灣 營收占比

74%

PC	 和碩聯合科技 	 英業達  鴻海科技集團	 廣達電腦  緯創資通
電源	 台達 Smarter. Greener. Together.	 新普科技集團	
主機板	 技嘉科技	 環鴻科技	 精英電腦
伺服器	 緯創資通	 神雲科技	 廣達電腦
工業	 研華科技	 AXIOMTEK	 MEON an ASUS assoc. co.
光電	 群創光電	 AUO	 Coretronic

中國大陸 營收占比

26%

PC	 宝龙达	 联宝	 华勤技术
顯示器	 视源股份	 华阳通用 —— 华阳集团旗下企业 ——	
電源	 飞毛腿集团 SCUD GROUP LIMITED.		 欣旺达
工業	 昆仑通态 kunluntongtai	 巨潮	 anrecon
白色家電	 Hisense	 美的	 格力 让世界爱上中国造
車用	 BizLink		 华阳通用 —— 华阳集团旗下企业 ——
安防	 海康威视	 ANJUBAO 公安部 社区安防领导品牌	 BOSCH

2023年第二季營運成果-合併綜合損益表

科目	112年Q2	112年 Q1	QoQ%	111年Q2	YoY%	112年1月至6月	111年1月至6 月	YoY %
銷貨收入	6,739,413	6,290,801	7%	7,723,232	-13%	13,660,214	16,190,894	-16%
銷貨毛利	593,154	532,877	11%	567,267	5%	1,126,031	1,230,405	-8%
毛利率	9%	8%	13%	7%	29%	8%	7%	14%
營業費用	351,155	274,547	28%	337,882	4%	598,702	708,815	-16%
營業費用率	5%	4%	25%	4%	25%	4%	4%	0%
營業淨利	241,999	285,330	-15%	229,385	5%	527,329	521,590	1%
營業淨利率	4%	4%	0%	3%	33%	4%	3%	33%
營業外收入及支出	89,307	50,840	76%	102,394	-13%	38,467	213,679	-82%
稅前淨利	331,306	234,490	41%	331,779	0%	565,796	735,269	-23%
稅後淨利 (歸屬於母公司業主)	241,359	167,679	44%	250,451	-4%	409,038	553,552	-26%
EPS(NTD)	1.14	0.8	43%	1.26	-10%	1.93	2.82	-32%

2023年第二季營運成果-資產負債表

科目	112年6月30日		111年6月30日		兩期差異	兩期差異 %
	金額	%	金額	%		
現金、約當現金及金融資產	2,567,594	18	1,934,228	12	633,366	33%
應收款項	5,275,633	34	6,738,927	42	(1,463,294)	-22%
存貨	3,518,299	23	4,027,247	25	(508,948)	-13%
其他流動資產	1,858,424	12	1,051,102	32	807,322	77%
流動資產	13,219,950	87	13,751,504	86	(531,554)	-4%
資產總額	15,244,032	100	16,076,441	100	(832,409)	-5%
流動負債	8,959,185	59	9,605,260	60	(646,075)	-7%
負債總額	9,924,564	65	11,059,989	69	(1,135,425)	-10%
股本	2,124,314	14	2,004,067	13	120,247	6%
歸屬於母公司業主權益總額	4,951,351	33	4,668,133	29	283,218	6%
流動比率(%)	147.56%		143.17%			
應收帳款收款天數	66		77			
存貨週轉天數	54		46			

Thank you